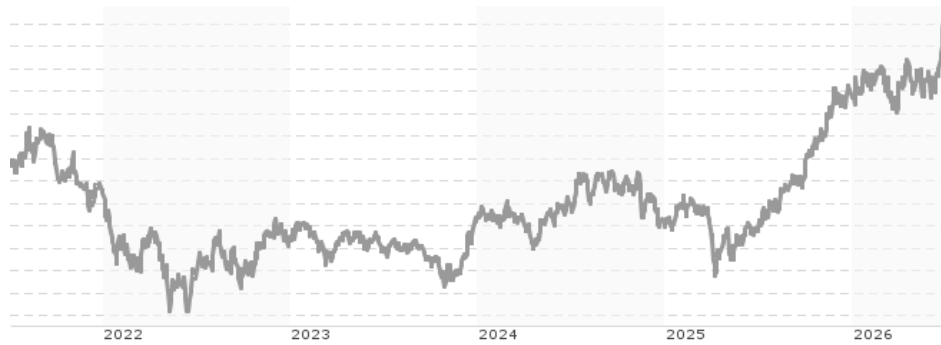


iShares NASDAQ US Biotechnology UCITS ETF USD (Acc) / IE00BYXG2H39 / A2DWW / BlackRock AM (IE)

Aktuell 01.07.2026 ¹	Region	Branche	Ausschüttungsart	Typ
9,56 USD	USA	ETF Aktien	thesaurierend	Alternative Investm.



Risikokennzahlen	
SRI	1 2 3 4 5 6 7
Jahresperformance	
2025	+32,87%
2024	-0,96%
2023	+4,22%
2022	-10,53%
2021	-0,40%

Performanceergebnisse der Vergangenheit lassen keine Rückschlüsse auf die künftige Entwicklung zu.

Stammdaten		Konditionen		Sonstige Kennzahlen	
Fondart	Einzelfond	Ausgabeaufschlag	0,00%	Mindestveranlagung	EUR 1,00
Kategorie	ETF	Managementgebühr	0,00%	Sparplan	Ja
Fondsunterkategorie	ETF Aktien	Depotgebühr	-	UCITS / OGAW	Ja
Ursprungsland	Irland	Tilgungsgebühr	0,00%	Gewinnbeteiligung	0,00%
Tranchenvolumen	(01.07.2026) USD 1,01 Mrd.	Sonstige lfd. Kosten	(09.04.2026) 0,35%	Umschichtgebühr	-
Gesamt-Fondsvolumen	(01.07.2026) USD 1,07 Mrd.	Transaktionskosten	0,02%	Fondsgesellschaft	
Auflegedatum	19.10.2017	BlackRock AM (IE)			
KESSt-Meldefonds	Ja	Glencar House, 20 Merrion Road, Dublin 4, D04 T9F3, Dublin			
Beginn des Geschäftsjahres	01.06.	Irland			
Nachhaltigkeitsfondsart	-	https://www.blackrock.com			
Fondsmanager	BlackRock Asset Management Ireland Limited				
Thema	Biotechnologie				

Performance	1M	6M	YTD	1J	2J	3J	5J	seit Beginn
Performance	+11,61%	+15,10%	+15,09%	+54,28%	+45,20%	+63,50%	+28,37%	+91,66%
Performance p.a.	-	-	-	+54,28%	+20,50%	+17,82%	+5,12%	+7,76%
Performance p.a. nach max. AGA	-	-	-	+54,28%	+20,50%	+17,81%	+5,12%	+7,75%
Sharpe Ratio	11,58	1,39	1,38	2,62	0,86	0,79	0,13	0,23
Volatilität	24,04%	22,06%	21,98%	19,85%	21,09%	19,73%	21,54%	23,20%
Schlechtester Monat	-	-3,33%	-3,33%	-3,33%	-7,16%	-7,16%	-11,87%	-14,65%
Bester Monat	-	+9,60%	+9,60%	+9,91%	+9,91%	+12,84%	+12,84%	+14,98%
Maximaler Verlust	-3,02%	-8,43%	-8,43%	-8,43%	-23,93%	-23,93%	-38,25%	-38,25%

Vertriebszulassung

Österreich, Deutschland, Schweiz;

1. Wichtiger Hinweis zum Aktualisierungsstand: Das angegebene Datum bezieht sich ausschließlich auf die Berechnung des NAV.

RISIKOHINWEISE: Die Informationen auf dieser Seite dienen ausschließlich zu Informationszwecken und sollten weder als Verkaufsangebot noch als Aufforderung zum Kauf des Wertpapiers oder einer Empfehlung zugunsten des Wertpapiers verstanden werden. Die baha GmbH und die BAWAG P.S.K. Bank für Arbeit und Wirtschaft und Österreichische Postsparkasse Aktiengesellschaft übernehmen trotz sorgfältigster Recherche keinerlei Haftung für die Richtigkeit der angegebenen Daten.
 Factsheet erstellt von: www.baha.com am 04.07.2026 15:05

iShares NASDAQ US Biotechnology UCITS ETF USD (Acc) / IE00BYXG2H39 / A2DWW / BlackRock AM (IE)

Investmentstrategie

Der Index misst die Wertentwicklung von an der NASDAQ notierten Unternehmen, die gemäß ihrer Industry Classification Benchmark (ICB) entweder als Biotechnologie- oder Pharmaunternehmen klassifiziert sind und die auch andere von NASDAQ, Inc. (der Indexanbieter) festgelegte Zulassungskriterien erfüllen, einschließlich Mindestmarktkapitalisierung und Liquiditätsanforderungen. Die Marktkapitalisierung ist der Aktienkurs eines Unternehmens, multipliziert mit der Anzahl der ausgegebenen Aktien. Liquide Wertpapiere bedeutet, dass die Wertpapiere unter normalen Marktbedingungen leicht am Markt gekauft oder verkauft werden können. Der Index wird nach einer modifizierten Marktkapitalisierungsmethode gewichtet, die vom Indexanbieter festgelegt wird, sodass die maximale Gewichtung eines Indexbestandteils auf 8 % begrenzt ist und nicht mehr als fünf Wertpapiere diese Obergrenze erreichen. Die Übergewichtung eines begrenzten Wertpapiers wird proportional auf die übrigen im Index enthaltenen Wertpapiere verteilt. Dieser Vorgang wird bei Bedarf wiederholt, um die letztendlichen Gewichtungen zu erreichen.

Fondsspezifische Informationen

Im Rahmen der Anlagestrategie kann in wesentlichem Umfang in Derivate investiert werden. Die Fondsbestimmungen des iShares NASDAQ US Biotechnology UCITS ETF USD (Acc) wurden durch die FMA bewilligt. Der iShares NASDAQ US Biotechnology UCITS ETF USD (Acc) kann mehr als 35 % des Fondsvermögens in Wertpapiere/Geldmarktinstrumente folgender Emittenten investieren: die von einem Mitgliedstaat, dessen Gebietskörperschaften, einem Nicht-Mitgliedstaat oder einer internationalen Körperschaft öffentlichen Rechts, der ein oder mehrere Mitgliedstaaten als Mitglieder angehören, begeben oder garantiert sind. Die einzelnen Emittenten sind der folgenden Auflistung zu entnehmen: Regierungen von OECD-Ländern (vorausgesetzt, es handelt es sich um erstklassige Emissionen mit Investment-Grade-Rating), Regierung von Brasilien (vorausgesetzt, es handelt es sich um erstklassige Emissionen mit Investment-Grade-Rating), Regierung der Volksrepublik China, Regierung von Indien (vorausgesetzt, es handelt es sich um erstklassige Emissionen mit Investment-Grade-Rating), Regierung von Singapur, Europäische Investitionsbank, Europäische Bank für Wiederaufbau und Entwicklung, International Finance Corporation, Internationaler Währungsfonds, Euratom, Asiatische Entwicklungsbank, Europäische Zentralbank, Europarat, Eurofima, Afrikanische Entwicklungsbank, Internationale Bank für Wiederaufbau und Entwicklung (die Weltbank), Interamerikanische Entwicklungsbank, Europäische Union, Federal National Mortgage Association (Fannie Mae), Federal Home Loan Mortgage Corporation (Freddie Mac), Government National Mortgage Association (Ginnie Mae), Student Loan Marketing Association (Sallie Mae), Federal Home Loan Bank, Federal Farm Credit Bank, Tennessee Valley Authority und Straight-A Funding LLC..

Investmentziel

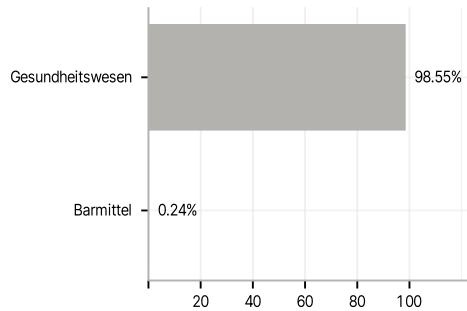
Die Anteilklasse ist eine Anteilklasse eines Fonds, der durch eine Kombination aus Kapitalwachstum und Erträgen auf das Fondsvermögen die Erzielung einer Rendite aus Ihrer Anlage anstrebt, welche die Rendite des NASDAQ Biotechnology Index, des Referenzindex des Fonds (Index), widerspiegelt. Die Anteilklasse wird über den Fonds passiv verwaltet und strebt an, soweit dies möglich und machbar ist, in die Eigenkapitalinstrumente (z. B. Aktien) zu investieren, aus denen sich der Index zusammensetzt

Veranlagungsstruktur

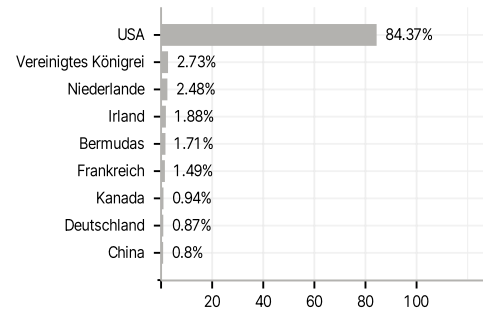
Anlagearten



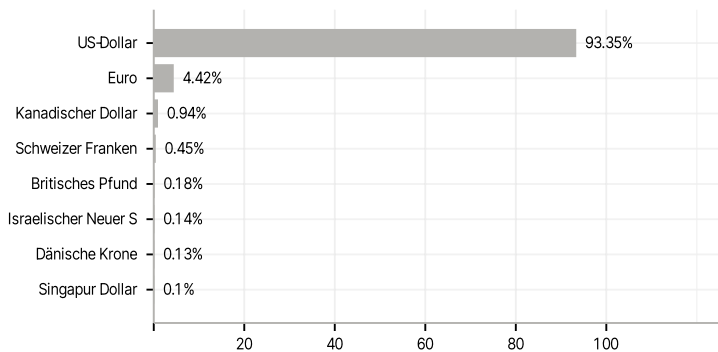
Branchen



Länder



Währungen



Größte Positionen

