

Xtrackers MSCI Emerging Markets UCITS ETF 1C / IE00BTJRMP35 / A12GVR / DWS Investment S.A.

| | | | | |
|---------------------------------------|------------------|----------------|-------------------------|----------------------|
| Aktuell 09.07.2026¹ | Region | Branche | Ausschüttungsart | Typ |
| 91,20 USD | Emerging Markets | ETF Aktien | thesaurierend | Alternative Investm. |



| | |
|--------------------------|----------------------|
| Risikokennzahlen | |
| SRI | 1 2 3 4 5 6 7 |
| Jahresperformance | |
| 2025 | +33,70% |
| 2024 | +7,52% |
| 2023 | +9,57% |
| 2022 | -20,22% |
| 2021 | -2,71% |

Performanceergebnisse der Vergangenheit lassen keine Rückschlüsse auf die künftige Entwicklung zu.

| | | | | | |
|----------------------------|-----------------------------|---|-------|----------------------------|----------|
| Stammdaten | | Konditionen | | Sonstige Kennzahlen | |
| Fondart | Einzelfond | Ausgabeaufschlag | 0,00% | Mindestveranlagung | EUR 1,00 |
| Kategorie | ETF | Managementgebühr | 0,08% | Sparplan | Ja |
| Fondsunterkategorie | ETF Aktien | Depotgebühr | - | UCITS / OGAW | Ja |
| Ursprungsland | Irland | Tilgungsgebühr | 0,00% | Gewinnbeteiligung | 0,00% |
| Tranchenvolumen | (09.07.2026) EUR 13,18 Mrd. | Sonstige lfd. Kosten (16.02.2026) | 0,18% | Umschichtgebühr | 3,00% |
| Gesamt-Fondsvolumen | (30.06.2026) EUR 12,12 Mrd. | Transaktionskosten | 0,04% | Fondsgesellschaft | |
| Auflegedatum | 21.06.2017 | DWS Investment S.A. | | | |
| KESSt-Meldefonds | Ja | 2 Boulevard Konrad Adenauer, L-1115, Luxembourg | | | |
| Beginn des Geschäftsjahres | 01.01. | Luxembourg | | | |
| Nachhaltigkeitsfondsart | - | www.dws.com | | | |
| Fondsmanager | - | | | | |
| Thema | - | | | | |

| | | | | | | | | |
|--------------------------------|-----------|-----------|------------|-----------|-----------|-----------|-----------|--------------------|
| Performance | 1M | 6M | YTD | 1J | 2J | 3J | 5J | seit Beginn |
| Performance | -1,73% | +16,55% | +20,55% | +39,01% | +57,06% | +82,16% | +42,85% | +104,16% |
| Performance p.a. | - | - | - | +39,01% | +25,32% | +22,13% | +7,39% | +8,20% |
| Performance p.a. nach max. AGA | - | - | - | +39,01% | +25,32% | +22,13% | +7,39% | +8,20% |
| Sharpe Ratio | -0,72 | 1,30 | 1,60 | 1,80 | 1,25 | 1,19 | 0,30 | 0,35 |
| Volatilität | 29,68% | 26,01% | 25,56% | 20,33% | 18,38% | 16,69% | 16,92% | 16,67% |
| Schlechtester Monat | - | -13,07% | -13,07% | -13,07% | -13,07% | -13,07% | -13,07% | -15,44% |
| Bester Monat | - | +14,65% | +14,65% | +14,65% | +14,65% | +14,65% | +14,80% | +14,80% |
| Maximaler Verlust | -6,83% | -13,52% | -13,52% | -13,52% | -15,72% | -15,72% | -35,44% | -39,14% |

Vertriebszulassung

Österreich, Deutschland, Schweiz;

1. Wichtiger Hinweis zum Aktualisierungsstand: Das angegebene Datum bezieht sich ausschließlich auf die Berechnung des NAV.

RISIKOHINWEISE: Die Informationen auf dieser Seite dienen ausschließlich zu Informationszwecken und sollten weder als Verkaufsangebot noch als Aufforderung zum Kauf des Wertpapiers oder einer Empfehlung zugunsten des Wertpapiers verstanden werden. Die baha GmbH und die BAWAG P.S.K. Bank für Arbeit und Wirtschaft und Österreichische Postsparkasse Aktiengesellschaft übernehmen trotz sorgfältigster Recherche keinerlei Haftung für die Richtigkeit der angegebenen Daten.
Factsheet erstellt von: www.baha.com am 10.07.2026 23:48

Xtrackers MSCI Emerging Markets UCITS ETF 1C / IE00BJRMP35 / A12GVR / DWS Investment S.A.**Investmentstrategie**

Bei den Unternehmen im Index handelt es sich um Unternehmen mit hoher und mittlerer Marktkapitalisierung gemessen am Gesamtwert der frei verfügbaren Aktien eines Unternehmens im Vergleich zu anderen Unternehmen. Die Gewichtung eines Unternehmens im Index hängt von seiner relativen Größe ab. Ziel des Index ist es, 85% der frei verfügbaren Aktien jeder Branche in den weltweiten Schwellenländern abzubilden. Die Basiswerte des Index sind in mehreren Währungen notiert. Der Index wird auf Basis der Netto-Gesamterträge (Total Return Net) berechnet, was bedeutet, dass alle Dividenden und Ausschüttungen der Unternehmen nach Steuern wieder in Aktien angelegt werden. Der Index wird vierteljährlich überprüft und neu gewichtet. Zur Berücksichtigung von Unternehmensaktivitäten wie Fusionen und Übernahmen können auch zu anderen Zeitpunkten Neugewichtungen vorgenommen werden. Der Index wird täglich in US-Dollar berechnet. Zur Erreichung des Anlageziels versucht der Fonds, den Index vor Gebühren und Aufwendungen nachzubilden, indem er ein Portfolio aus Wertpapieren erwirbt, das die Bestandteile des Index oder andere, nicht damit in Zusammenhang stehende Anlagen enthält, wie von Gesellschaften der DWS bestimmt. Der Fonds kann Techniken und Instrumente für das Risikomanagement, zur Kostenreduzierung und zur Ergebnisverbesserung einsetzen. Diese Techniken und Instrumente können den Einsatz von Derivategeschäften umfassen. Der Fonds kann in Bezug auf seine Anlagen auch besicherte Leihgeschäfte mit geeigneten Dritten eingehen, um zusätzliche Erträge zum Ausgleich der Kosten des Fonds zu...

Fondsspezifische Informationen

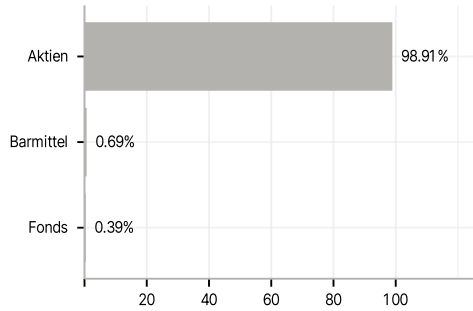
Im Rahmen der Anlagestrategie kann in wesentlichem Umfang in Derivate investiert werden. Die Fondsbestimmungen des Xtrackers MSCI Emerging Markets UCITS ETF 1C wurden durch die FMA bewilligt. Der Xtrackers MSCI Emerging Markets UCITS ETF 1C kann mehr als 35 % des Fondsvermögens in Wertpapiere/ Geldmarktinstrumente folgender Emittenten investieren: die von einem EU-Mitgliedstaat oder seinen Gebietskörperschaften, von einem Nicht-EU-Mitgliedstaat, von internationalen Organisationen öffentlich-rechtlichen Charakters, denen einer oder mehrere EU-Mitgliedstaaten angehören, von Australien, Hongkong, Japan, Kanada, Neuseeland, der Schweiz, den Vereinigten Staaten oder von einer der nachfolgend aufgeführten Länder, Regierungen, Institutionen oder Organisationen begeben oder garantiert werden: den Regierungen von OECD-Ländern (vorausgesetzt, dass die betreffenden Emissionen ein Investment Grade-Rating erhalten haben), den Regierungen der Volksrepublik China, Brasiliens, (vorausgesetzt, dass die betreffenden Emissionen ein Investment Grade-Rating erhalten haben), Indiens (vorausgesetzt, dass die betreffenden Emissionen ein Investment Grade-Rating erhalten haben) oder Singapurs mit Ausnahme der vorstehend aufgeführten: Europäische Investitionsbank, Europäische Bank für Wiederaufbau und Entwicklung, Internationale Finanz-Corporation (International Finance Corporation), Internationaler Währungsfonds, Europäische Atomgemeinschaft (Euratom), Asiatische Entwicklungsbank, Europäische Zentralbank, Europarat, Europäische Gesellschaft für die Finanzierung von Eisenbahnmateriale (Eurofima), Afrikanische Entwicklungsbank, Internationale Bank für Wiederaufbau und Entwicklung (Weltbank), Interamerikanische Entwicklungsbank, Europäische Union, Federal National Mortgage Association (Fannie Mae), Federal Home Loan Mortgage Corporation (Freddie Mac), Government National Mortgage Association (Ginnie Mae), Student Loan Marketing Association (Sallie Mae), Federal Home Loan Bank, Federal Farm Credit Bank, Tennessee Valley Authority, Straight-A Funding LLC.

Investmentziel

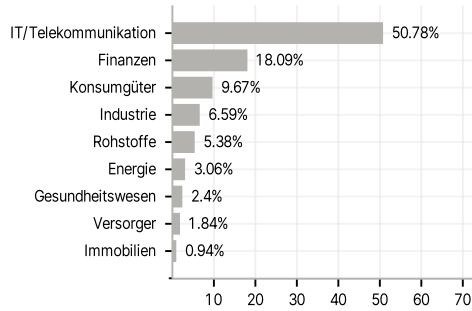
Der Fonds wird passiv verwaltet. Das Anlageziel besteht darin, die Wertentwicklung des MSCI Total Return Net Emerging Markets Index (der "Index") vor Gebühren und Aufwendungen abzubilden, der die Wertentwicklung der Aktien bestimmter, von MSCI festgelegter Unternehmen aus weltweiten Schwellenländern widerspiegeln soll.

Veranlagungsstruktur

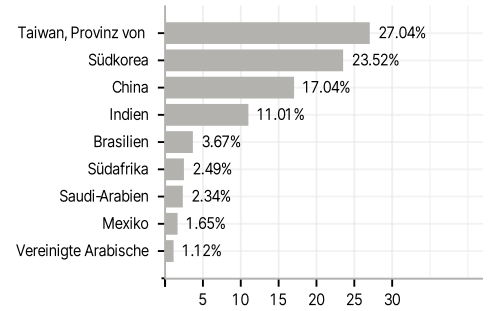
Anlagearten



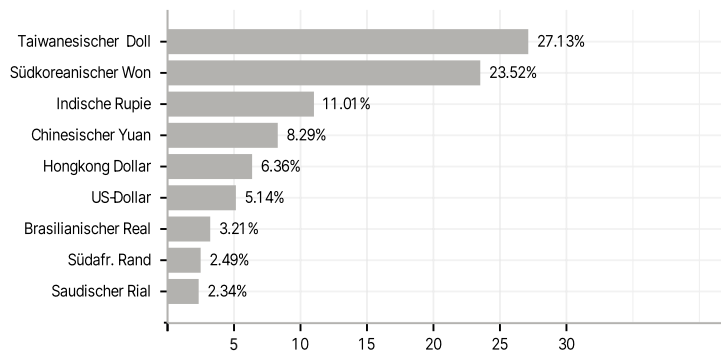
Branchen



Länder



Währungen



Größte Positionen

