

Amundi Core Stoxx Europe 600 UCITS ETF Acc / LU0908500753 / LYX0Q0 / Amundi Luxembourg

Aktuell 04.05.2026¹	Region	Branche	Ausschüttungsart	Typ
294,67 EUR	Europa	ETF Aktien	thesaurierend	Alternative Investm.



Risikokennzahlen

SRI	1	2	3	4	5	6	7
-----	---	---	---	---	---	---	---

Jahresperformance

2025	+20,17%
2024	+9,01%
2023	+16,04%
2022	-10,41%
2021	+25,27%

Performanceergebnisse der Vergangenheit lassen keine Rückschlüsse auf die künftige Entwicklung zu.

Stammdaten		Konditionen		Sonstige Kennzahlen	
Fondart	Einzelfond	Ausgabeaufschlag	0,00%	Mindestveranlagung	EUR 1.500,00
Kategorie	ETF	Managementgebühr	0,02%	Sparplan	Nein
Fondsunterkategorie	ETF Aktien	Depotgebühr	-	UCITS / OGAW	Ja
Ursprungsland	Luxemburg	Tilgungsgebühr	0,00%	Gewinnbeteiligung	0,00%
Tranchenvolumen	(04.05.2026) EUR 17,81 Mrd.	Sonstige lfd. Kosten (07.04.2026)	0,07%	Umschichtgebühr	1,00%
Gesamt-Fondsvolumen	(29.04.2026) EUR 17,99 Mrd.	Transaktionskosten	0,09%	Fondsgesellschaft	
Auflagedatum	03.04.2013	Amundi Luxembourg			
KESSt-Meldefonds	Ja	5 allée Scheffer, L-2520, Luxembourg			
Beginn des Geschäftsjahres	01.10.	Luxemburg			
Nachhaltigkeitsfondsart	-	https://www.amundi.lu			
Fondsmanager	Lionel Brafman				
	Salah Benaissa, Pierre Navarre				
Thema	-				

Performance	1M	6M	YTD	1J	2J	3J	5J	seit Beginn
Performance	+3,11%	+7,68%	+3,50%	+15,90%	+26,26%	+43,42%	+60,88%	+194,67%
Performance p.a.	-	-	-	+15,95%	+12,40%	+12,76%	+9,97%	+8,60%
Performance p.a. nach max. AGA	-	-	-	+15,90%	+12,37%	+12,77%	+9,98%	+8,60%
Sharpe Ratio	2,83	1,00	0,55	1,18	0,77	0,86	0,56	0,41
Volatilität	17,38%	13,83%	15,41%	11,66%	13,25%	12,23%	13,88%	15,54%
Schlechtester Monat	-	-7,63%	-7,63%	-7,63%	-7,63%	-7,63%	-8,05%	-14,48%
Bester Monat	-	+5,47%	+5,47%	+5,47%	+6,36%	+6,70%	+7,84%	+13,86%
Maximaler Verlust	-3,48%	-9,36%	-9,36%	-9,36%	-16,17%	-16,17%	-20,62%	-35,35%

Vertriebszulassung

Österreich, Deutschland, Schweiz;

1. Wichtiger Hinweis zum Aktualisierungsstand: Das angegebene Datum bezieht sich ausschließlich auf die Berechnung des NAV.

RISIKOHINWEISE: Die Informationen auf dieser Seite dienen ausschließlich zu Informationszwecken und sollten weder als Verkaufsangebot noch als Aufforderung zum Kauf des Wertpapiers oder einer Empfehlung zugunsten des Wertpapiers verstanden werden. Die baha GmbH und die BAWAG P.S.K. Bank für Arbeit und Wirtschaft und Österreichische Postsparkasse Aktiengesellschaft übernehmen trotz sorgfältigster Recherche keinerlei Haftung für die Richtigkeit der angegebenen Daten.
Factsheet erstellt von: www.baha.com am 05.05.2026 15:02

Amundi Core Stoxx Europe 600 UCITS ETF Acc / LU0908500753 / LYX0Q0 / Amundi Luxembourg

Investmentstrategie

Der Index bietet ein Engagement in der Wertentwicklung der 600 liquidesten Large-, Mid- und Small-Cap-Aktien in den entwickelten Märkten Europas. Das Engagement im Index wird durch eine direkte Nachbildung erreicht, hauptsächlich durch direkte Anlagen in übertragbaren Wertpapieren und/oder anderen zulässigen Vermögenswerten, die die Indexbestandteile repräsentieren, in einem Verhältnis, das ihrem Anteil im Index sehr nahe kommt. Der Anlageverwalter kann Derivate einsetzen, um die Zu- und Abflüsse zu bewältigen, und die sich auf den Index oder Bestandteile des Index für Anlagen und/oder eine effiziente Portfolioverwaltung beziehen.

Fondsspezifische Informationen

Im Rahmen der Anlagestrategie kann in wesentlichem Umfang in Derivate investiert werden.

Investmentziel

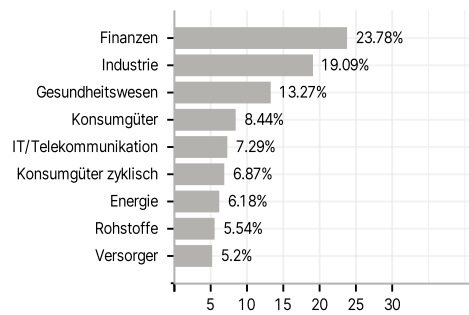
Dieser Teilfonds wird passiv verwaltet. Das Ziel dieses Teilfonds besteht darin, die Wertentwicklung des STOXX Europe 600 Index (der "Index") abzubilden und den Tracking Error zwischen dem Nettoinventarwert des Teilfonds und der Wertentwicklung des Index zu minimieren.

Veranlagungsstruktur

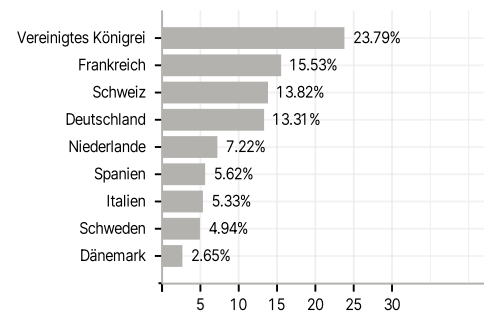
Anlagearten



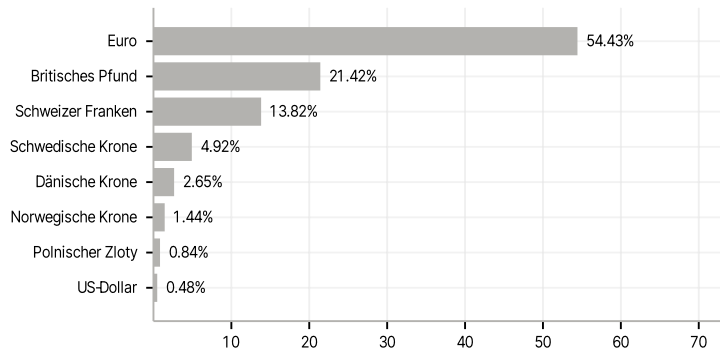
Branchen



Länder



Währungen



Größte Positionen

