

Vanguard FTSE All-World UCITS ETF - (USD) Distributing / IE00B3RBWM25 / A1JX52 / Vanguard Group (IE)

Aktuell 22.05.2026¹	Region	Branche	Ausschüttungsart	Typ
182,12 USD	weltweit	ETF Aktien	ausschüttend	Alternative Investm.



Risikokennzahlen

SRI	1	2	3	4	5	6	7
-----	---	---	---	---	---	---	---

Jahresperformance

2025	+22,56%
2024	+17,19%
2023	+22,03%
2022	-18,08%
2021	+18,32%

Performanceergebnisse der Vergangenheit lassen keine Rückschlüsse auf die künftige Entwicklung zu.

Stammdaten		Konditionen		Sonstige Kennzahlen	
Fondart	Einzelfond	Ausgabeaufschlag	0,00%	Mindestveranlagung	EU
Kategorie	ETF	Managementgebühr	0,19%	Sparplan	
Fondsunterkategorie	ETF Aktien	Depotgebühr	-	UCITS / OGAW	
Ursprungsland	Irland	Tilgungsgebühr	0,00%	Gewinnbeteiligung	
Tranchenvolumen	(22.05.2026) USD 25,22 Mrd.	Sonstige lfd. Kosten	(24.03.2026) 0,19%	Umschichtgebühr	
Gesamt-Fondsvolumen	(22.05.2026) USD 70,40 Mrd.	Transaktionskosten	0,03%	Fondsgesellschaft	Vanguard Gro
Auflagedatum	22.05.2012	Ausschüttungen			70 SIR JOHN ROGERSON'S QUAY, DUBLIN 2, D02 R296, D
KESSt-Meldefonds	Ja	19.03.2026	0.46 USD		www.ie.va
Beginn des Geschäftsjahres	01.07.	18.12.2025	0.55 USD		
Nachhaltigkeitsfondsart	-	18.09.2025	0.42 USD		
Fondsmanager	Vanguard Global Advisers LLC	19.06.2025	0.87 USD		
	Vanguard Global Advisers, LLC, Europe Equity Index Team	20.03.2025	0.46 USD		
Thema	-				

Performance	1M	6M	YTD	1J	2J	3J	5J	seit Beginn
Performance	+4,01%	+14,00%	+10,24%	+29,29%	+44,27%	+76,53%	+70,05%	+373,46%
Performance p.a.	-	-	-	+29,29%	+20,11%	+20,84%	+11,21%	+11,74%
Performance p.a. nach max. AGA	-	-	-	+29,29%	+20,11%	+20,86%	+11,20%	+11,73%
Sharpe Ratio	5,76	2,42	2,08	2,60	1,43	1,60	0,68	0,71
Volatilität	10,26%	11,74%	12,63%	10,41%	12,51%	11,65%	13,28%	13,41%
Schlechtester Monat	-	-7,31%	-7,31%	-7,31%	-7,31%	-7,31%	-9,56%	-13,52%
Bester Monat	-	+10,09%	+10,09%	+10,09%	+10,09%	+10,09%	+10,09%	+12,39%
Maximaler Verlust	-2,10%	-9,29%	-9,29%	-9,29%	-15,70%	-15,70%	-26,21%	-33,71%

Vertriebszulassung

Österreich, Deutschland, Schweiz;

1. Wichtiger Hinweis zum Aktualisierungsstand: Das angegebene Datum bezieht sich ausschließlich auf die Berechnung des NAV.

RISIKOHINWEISE: Die Informationen auf dieser Seite dienen ausschließlich zu Informationszwecken und sollten weder als Verkaufsangebot noch als Aufforderung zum Kauf des Wertpapiers oder einer Empfehlung zugunsten des Wertpapiers verstanden werden. Die baha GmbH und die BAWAG P.S.K. Bank für Arbeit und Wirtschaft und Österreichische Postsparkasse Aktiengesellschaft übernehmen trotz sorgfältigster Recherche keinerlei Haftung für die Richtigkeit der angegebenen Daten.
Factsheet erstellt von: www.baha.com am 25.05.2026 19:39

Vanguard FTSE All-World UCITS ETF - (USD) Distributing / IE00B3RBWM25 / A1JX52 / Vanguard Group (IE)

Investmentstrategie

Der Fonds versucht: 1. Die Wertentwicklung des Index nachzubilden, indem eine repräsentative Auswahl von im Index enthaltenen Wertpapieren physisch erworben wird. 2. dauerhaft sein gesamtes investierbares Vermögen zu investieren, außer unter außergewöhnlichen Marktbedingungen, in besonderen politischen Situationen oder unter anderen besonderen Umständen, in denen der Fonds vorübergehend von dieser Anlagepolitik abweichen kann, um Verluste zu vermeiden.

Fondsspezifische Informationen

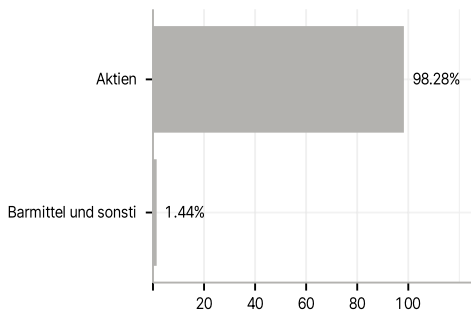
Im Rahmen der Anlagestrategie kann überwiegend in Einlagen investiert werden. Im Rahmen der Anlagestrategie kann in wesentlichem Umfang in Derivate investiert werden. Die Fondsbestimmungen des Vanguard FTSE All-World UCITS ETF - (USD) Distributing wurden durch die FMA bewilligt. Der Vanguard FTSE All-World UCITS ETF - (USD) Distributing kann mehr als 35 % des Fondsvermögens in Wertpapiere/Geldmarktinstrumente folgender Emittenten investieren: by any EU Member State, its local authorities, non-EU Member States or public international body of which one or more EU Member States are members. The individual issuers may be drawn from the following list: OECD Governments (provided the relevant issues are investment grade), Government of the People's Republic of China, Government of Brazil (provided the issues are of investment grade), Government of India (provided the issues are of investment grade), Government of Singapore, European Investment Bank, European Bank for Reconstruction and Development, International Finance Corporation, International Monetary Fund, Euratom, The Asian Development Bank, European Central Bank, Council of Europe, Eurofima, African Development Bank, International Bank for Reconstruction and Development (The World Bank), The Inter American Development Bank, European Union, Federal National Mortgage Association (Fannie Mae), Federal Home Loan Mortgage Corporation (Freddie Mac), Government National Mortgage Association (Ginnie Mae), Federal Home Loan Bank, Federal Farm Credit Bank, Tennessee Valley Authority and Straight - A Funding LLC, Export-Import Bank.

Investmentziel

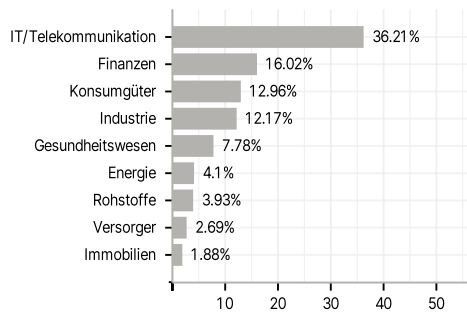
Der Fonds verfolgt einen Passivmanagement- bzw. Indexierungsanlageansatz, indem er Wertpapiere physisch erwirbt und versucht, die Wertentwicklung des FTSE All-World Index (der "Index") nachzubilden.

Veranlagungsstruktur

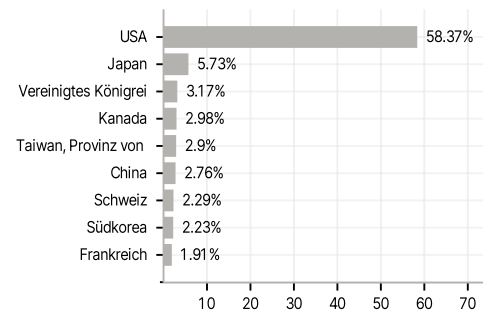
Anlagearten



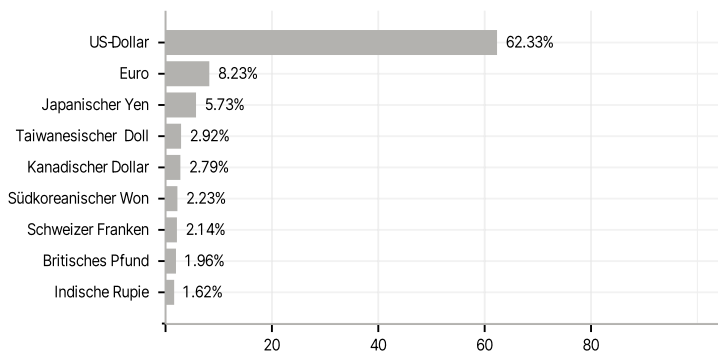
Branchen



Länder



Währungen



Größte Positionen

