

PIMCO ETFs plc - PIMCO Advantage Euro Short-Term High Yield Corporate Bond UCITS ETF EUR Income / IE00BD8D5H32 / ...

Aktuell 26.05.2026¹	Region	Branche	Ausschüttungsart	Typ
9,29 EUR	Europa	ETF Anleihen	ausschüttend	Alternative Investm.



Risikokennzahlen

SRI	1	2	3	4	5	6	7
-----	---	---	---	---	---	---	---

Jahresperformance

2025	+5,00%
2024	+6,75%
2023	+9,78%
2022	-8,29%
2021	+3,20%

Performanceergebnisse der Vergangenheit lassen keine Rückschlüsse auf die künftige Entwicklung zu.

Stammdaten		Konditionen		Sonstige Kennzahlen	
Fondart	Einzelfond	Ausgabeaufschlag	0,00%	Mindestveranlagung	EUR 1,00
Kategorie	ETF	Managementgebühr	0,45%	Sparplan	Nein
Fondsunterkategorie	ETF Anleihen	Depotgebühr	-	UCITS / OGAW	Ja
Ursprungsland	Irland	Tilgungsgebühr	0,00%	Gewinnbeteiligung	0,00%
Tranchenvolumen	(30.04.2026) EUR 150,48 Mio.	Sonstige lfd. Kosten (29.04.2026)	0,45%	Umschichtgebühr	1,00%
Gesamt-Fondsvolumen	-	Transaktionskosten	0,15%	Fondsgesellschaft	
Auflagedatum	09.10.2017	Ausschüttungen		PIMCO GI. Ad. (IE)	
KESSt-Meldefonds	Ja	21.05.2026	0.04 EUR	Harcourt Street, Dublin 2, D02 F721, Dublin	
Beginn des Geschäftsjahres	01.04.	16.04.2026	0.03 EUR	Irland	
Nachhaltigkeitsfondsart	-	19.03.2026	0.03 EUR	https://www.pimco.com	
Fondsmanager	Bruce Nicholson	19.02.2026	0.04 EUR		
	Charles Watford	15.01.2026	0.03 EUR		
Thema	-				

Performance	1M	6M	YTD	1J	2J	3J	5J	seit Beginn
Performance	+0,48%	+1,69%	+1,08%	+3,97%	+11,26%	+20,79%	+15,10%	+23,60%
Performance p.a.	-	-	-	+3,98%	+5,50%	+6,49%	+2,85%	+2,48%
Performance p.a. nach max. AGA	-	-	-	+3,97%	+5,48%	+6,50%	+2,85%	+2,48%
Sharpe Ratio	2,72	0,46	0,18	0,86	1,53	2,06	0,24	0,08
Volatilität	1,45%	2,68%	2,96%	2,06%	2,14%	2,09%	2,75%	3,69%
Schlechtester Monat	-	-2,36%	-2,36%	-2,36%	-2,36%	-2,36%	-5,81%	-12,94%
Bester Monat	-	+1,96%	+1,96%	+1,96%	+1,96%	+2,35%	+3,93%	+5,22%
Maximaler Verlust	-0,20%	-2,59%	-2,59%	-2,59%	-2,74%	-2,74%	-12,36%	-19,13%

Vertriebszulassung

Österreich, Deutschland, Schweiz;

1. Wichtiger Hinweis zum Aktualisierungsstand: Das angegebene Datum bezieht sich ausschließlich auf die Berechnung des NAV.

RISIKOHINWEISE: Die Informationen auf dieser Seite dienen ausschließlich zu Informationszwecken und sollten weder als Verkaufsangebot noch als Aufforderung zum Kauf des Wertpapiers oder einer Empfehlung zugunsten des Wertpapiers verstanden werden. Die baha GmbH und die BAWAG P.S.K. Bank für Arbeit und Wirtschaft und Österreichische Postsparkasse Aktiengesellschaft übernehmen trotz sorgfältigster Recherche keinerlei Haftung für die Richtigkeit der angegebenen Daten.
Factsheet erstellt von: www.baha.com am 27.05.2026 17:07

Investmentstrategie

Um sein Anlageziel zu erreichen, investiert der Fonds unter normalen Umständen mindestens 80 % seines Vermögens in ein diversifiziertes Portfolio von auf Euro lautenden hoch- und festverzinslichen Unternehmensanleihen. Der Fonds kann sowohl nicht auf Euro lautende Währungspositionen als auch nicht auf Euro lautende festverzinsliche Wertpapiere halten. Festverzinsliche Wertpapiere, die nicht auf Euro lauten, sind auf 20 % des Gesamtvermögens beschränkt. Das nicht auf Euro lautende Währungsengagement ist auf 5 % des Gesamtvermögens beschränkt. Bewegungen sowohl bei nicht auf Euro lautenden festverzinslichen Instrumenten als auch bei anderen Währungen als dem Euro können daher die Fondsrendite beeinflussen. Das Währungsrisiko des Fonds kann aktiv gesteuert werden, sollte der Anlageberater dies für vorteilhaft halten. Aktive Währungspositionen und Währungsabsicherungen werden unter Verwendung von Instrumenten wie Devisentermingeschäften, Währungsfutures, Optionen und Swaps in Übereinstimmung mit den Anforderungen der Zentralbank umgesetzt. Maximal 25 % des Fondsvermögens dürfen in Wertpapiere investiert werden, die in Aktienbeteiligungen umgewandelt werden können (einschließlich bis zu 10 % in bedingten Pflichtwandelanleihen (CoCos), die im Prospekt unter der Überschrift "Contingent Convertible Instruments" näher beschrieben sind).

Fondsspezifische Informationen

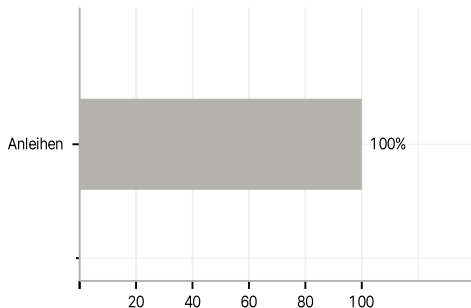
Im Rahmen der Anlagestrategie kann in wesentlichem Umfang in Derivate investiert werden. Die Fondsbestimmungen des PIMCO ETFs plc - PIMCO Advantage Euro Short-Term High Yield Corporate Bond UCITS ETF EUR Income wurden durch die FMA bewilligt. Der PIMCO ETFs plc - PIMCO Advantage Euro Short-Term High Yield Corporate Bond UCITS ETF EUR Income kann mehr als 35 % des Fondsvermögens in Wertpapiere/Geldmarktinstrumente folgender Emittenten investieren: Regierungen von OECD-Staaten (sofern die jeweiligen Emissionen eine Bonität von Investment Grade aufweisen), die Regierung von Singapur, die Europäische Investitionsbank, die Europäische Bank für Wiederaufbau und Entwicklung, die International Finance Corporation, der Internationale Währungsfonds, Euratom, die Asiatische Entwicklungsbank, die Europäische Zentralbank, der Europarat, Eurofima, die Afrikanische Entwicklungsbank, die Internationale Bank für Wiederaufbau und Entwicklung (die Weltbank), die Interamerikanische Entwicklungsbank, die Europäische Union, die Federal National Mortgage Association (Fannie Mae), die Federal Home Loan Mortgage Corporation (Freddie Mac), die Government National Mortgage Association (Ginnie Mae), die Student Loan Marketing Association (Sallie Mae), die Federal Home Loan Bank, die Federal Farm Credit Bank, die Tennessee Valley Authority sowie Straight-A Funding LLC, die Regierung der Volksrepublik China, die Regierung von Brasilien (sofern die Emissionen von Anlagequalität sind), die Regierung von Indien (sofern die Emissionen von Anlagequalität sind)..

Investmentziel

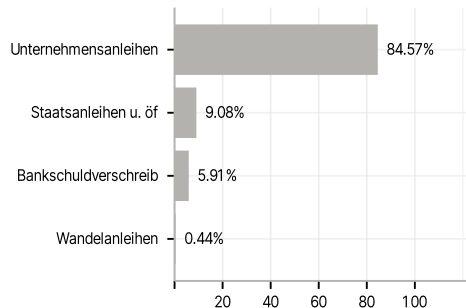
Das Anlageziel des Fonds ist es, mit einer umsichtigen Anlageverwaltung eine maximale Gesamtrendite zu erzielen.

Veranlagungsstruktur

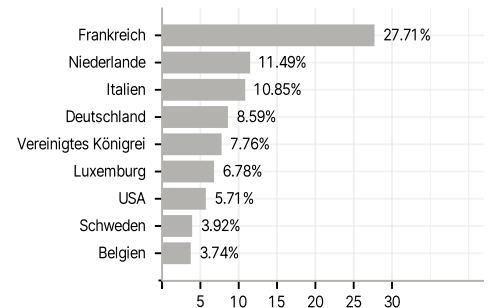
Anlagearten



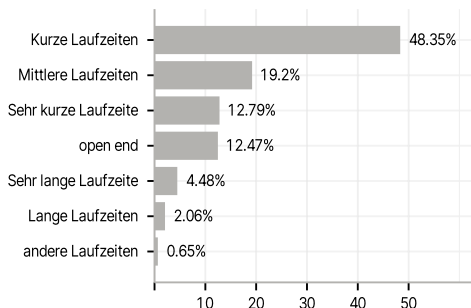
Emittenten



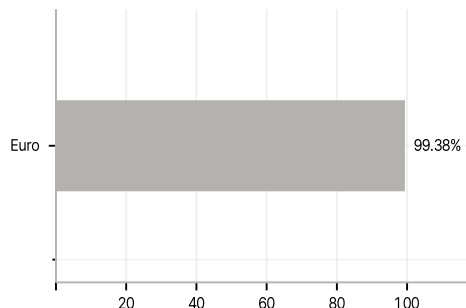
Länder



Laufzeiten



Währungen



Größte Positionen

