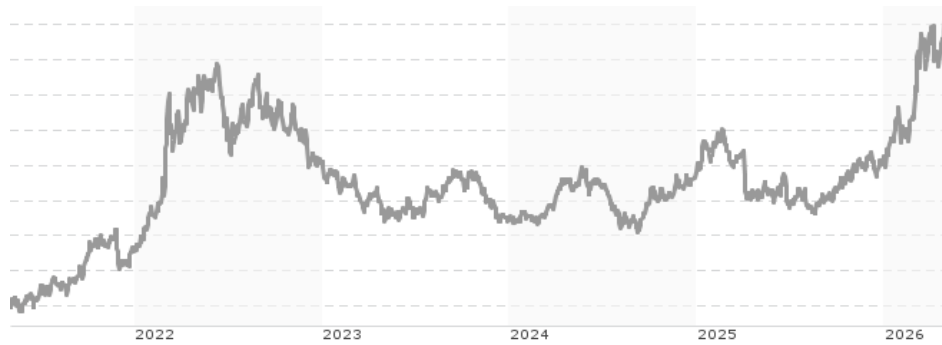


## iShares Diversified Commodity Swap UCITS ETF DE / DE000A0H0728 / A0H072 / BlackRock AM (DE)

<b>Aktuell 29.04.2026<sup>1</sup></b>	<b>Region</b>	<b>Branche</b>	<b>Ausschüttungsart</b>	<b>Typ</b>
<b>34,73 EUR</b>	weltweit	ETF Rohstoffe	thesaurierend	Alternative Investm.



### Risikokennzahlen

SRI	1	2	3	<b>4</b>	5	6	7
-----	---	---	---	----------	---	---	---

### Jahresperformance

2025	+3,31%
2024	+11,21%
2023	-11,97%
2022	+22,10%
2021	+37,96%

Performanceergebnisse der Vergangenheit lassen keine Rückschlüsse auf die künftige Entwicklung zu.

Stammdaten		Konditionen		Sonstige Kennzahlen	
Fondart	Einzelfond	Ausgabeaufschlag	0,00%	Mindestveranlagung	EUR 1,00
Kategorie	ETF	Managementgebühr	0,00%	Sparplan	Ja
Fondsunterkategorie	ETF Rohstoffe	Depotgebühr	-	UCITS / OGAW	Ja
Ursprungsland	Deutschland	Tilgungsgebühr	0,00%	Gewinnbeteiligung	0,00%
Tranchenvolumen	(29.04.2026) EUR 306,10 Mio.	Sonstige lfd. Kosten (17.12.2025)	0,46%	Umschichtgebühr	-
Gesamt-Fondsvolumen	(29.04.2026) EUR 306,10 Mio.	Transaktionskosten	0,27%	<b>Fondsgesellschaft</b>	
Auflagedatum	07.08.2007	BlackRock AM (DE)			
KESSt-Meldefonds	Ja	Lenbachplatz 1, 80333, München			
Beginn des Geschäftsjahres	01.04.	Deutschland			
Nachhaltigkeitsfondsart	-	<a href="https://www.blackrock.com">https://www.blackrock.com</a>			
Fondsmanager	BlackRock Asset Management Deutschland AG				
Thema	-				

Performance	1M	6M	YTD	1J	2J	3J	5J	seit Beginn
Performance	+2,00%	+32,68%	+26,85%	+37,22%	+33,00%	+43,68%	+83,65%	+6,57%
Performance p.a.	-	-	-	+37,22%	+15,32%	+12,87%	+12,92%	+0,34%
Performance p.a. nach max. AGA	-	-	-	+37,22%	+15,32%	+12,84%	+12,93%	+0,34%
Sharpe Ratio	0,93	3,47	4,33	1,97	0,83	0,74	0,65	-0,12
Volatilität	26,93%	21,36%	24,88%	17,83%	15,88%	14,54%	16,62%	15,45%
Schlechtester Monat	-	+0,31%	+0,31%	-9,57%	-9,57%	-9,57%	-9,57%	-16,07%
Bester Monat	-	+14,18%	+14,18%	+14,18%	+14,18%	+14,18%	+14,18%	+14,18%
Maximaler Verlust	-6,47%	-6,47%	-6,47%	-8,08%	-15,93%	-15,93%	-28,32%	-65,74%

### Vertriebszulassung

Österreich, Deutschland, Schweiz;

1. Wichtiger Hinweis zum Aktualisierungsstand: Das angegebene Datum bezieht sich ausschließlich auf die Berechnung des NAV.

RISIKOHINWEISE: Die Informationen auf dieser Seite dienen ausschließlich zu Informationszwecken und sollten weder als Verkaufsangebot noch als Aufforderung zum Kauf des Wertpapiers oder einer Empfehlung zugunsten des Wertpapiers verstanden werden. Die baha GmbH und die BAWAG P.S.K. Bank für Arbeit und Wirtschaft und Österreichische Postsparkasse Aktiengesellschaft übernehmen trotz sorgfältigster Recherche keinerlei Haftung für die Richtigkeit der angegebenen Daten.  
Factsheet erstellt von: [www.baha.com](http://www.baha.com) am 03.05.2026 10:34

## iShares Diversified Commodity Swap UCITS ETF DE / DE000A0H0728 / A0H072 / BlackRock AM (DE)

### Investmentstrategie

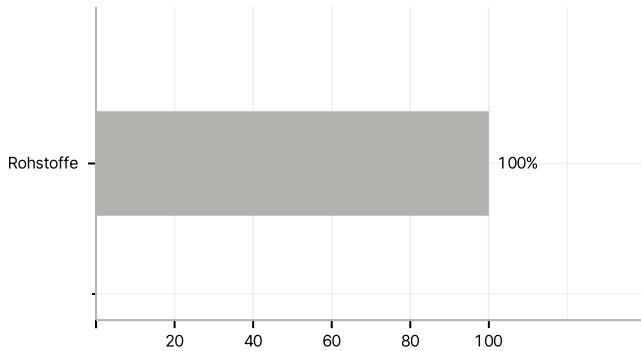
Die Abbildung des Index erfolgt nicht direkt durch den Erwerb von im Index enthaltenen Termingeschäften, sondern indirekt über einen oder mehrere Swap-Verträge. Dadurch wird die gesamte Wertentwicklung von Aktien aus einem vom Fonds gehaltenen Aktienkorb mit der Wertentwicklung des zugrunde liegenden Index getauscht, sodass in der Regel die Wertentwicklung des zugrunde liegenden Index wirtschaftlich abgebildet wird. Der Kurs eines Derivats ändert sich täglich in Abhängigkeit vom Wert des/der zugrunde liegenden Referenzwerte(s), was sich wiederum auf den Wert der Anlage auswirken kann. Eine Änderung des Wertes der zugrunde liegenden Referenzwerte kann größere Auswirkungen auf den Wert von Derivaten haben, als wenn die Vermögenswerte direkt gehalten würden, da Derivate empfindlicher auf Änderungen des Wertes der zugrunde liegenden Referenzwerte reagieren können.

### Investmentziel

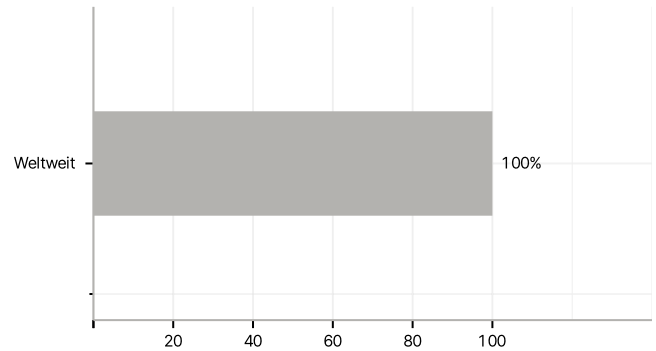
Der iShares Diversified Commodity Swap UCITS ETF (DE) (der "Fonds") ist ein passiv verwalteter, börsengehandelter Fonds (ETF), der anstrebt, die Wertentwicklung des Bloomberg CommoditySM (Gesamtrendite-Index) abzubilden. In diesem Zusammenhang strebt er die Nachbildung der Benchmark (Index) an. Der Index misst die Wertentwicklung breit diversifizierter Rohstoffmärkte aus den Sektoren Energie, Landwirtschaft, Industriemetalle, Edelmetalle und Vieh. Der Index bildet die Gesamtrendite auf eine vollständig besicherte Position in Futures-Kontrakten auf physische Rohstoffe ab. Der Index wird jährlich neu gewichtet und wird auf Grundlage auf der Liquidität der Futures-Kontrakte und der Produktion der zugrunde liegenden Rohstoffe gewichtet, vorbehaltlich der Beschränkungen der Obergrenzen zur Aufrechterhaltung der Diversifizierung.

### Veranlagungsstruktur

#### Anlagearten



#### Länder



#### Größte Positionen

