

**Xtrackers MSCI USA Financials UCITS ETF 1D / IE00BCHWNT26 / A1W3F9 / DWS Investment S.A.**

|                                       |               |                |                         |                      |
|---------------------------------------|---------------|----------------|-------------------------|----------------------|
| <b>Aktuell 06.05.2026<sup>1</sup></b> | <b>Region</b> | <b>Branche</b> | <b>Ausschüttungsart</b> | <b>Typ</b>           |
| <b>38,26 USD</b>                      | USA           | ETF Aktien     | ausschüttend            | Alternative Investm. |


**Risikokennzahlen**

|     |   |   |   |          |   |   |   |
|-----|---|---|---|----------|---|---|---|
| SRI | 1 | 2 | 3 | <b>4</b> | 5 | 6 | 7 |
|-----|---|---|---|----------|---|---|---|

**Jahresperformance**

|      |         |
|------|---------|
| 2025 | +15,37% |
| 2024 | +31,23% |
| 2023 | +14,17% |
| 2022 | -12,56% |
| 2021 | +35,19% |

Performanceergebnisse der Vergangenheit lassen keine Rückschlüsse auf die künftige Entwicklung zu.

| Stammdaten                 |                              | Konditionen                       |          | Sonstige Kennzahlen                             |          |
|----------------------------|------------------------------|-----------------------------------|----------|---|----------|
| Fondart                    | Einzelfond                   | Ausgabeaufschlag                  | 0,00%    | Mindestveranlagung                              | EUR 1,00 |
| Kategorie                  | ETF                          | Managementgebühr                  | 0,02%    | Sparplan  | Nein     |
| Fondsunterkategorie        | ETF Aktien                   | Depotgebühr                       | -        | UCITS / OGAW                                    | Ja       |
| Ursprungsland              | Irland                       | Tilgungsgebühr                    | 0,00%    | Gewinnbeteiligung                               | 0,00%    |
| Tranchenvolumen            | (06.05.2026) EUR 779,25 Mio. | Sonstige lfd. Kosten (10.11.2025) | 0,12%    | Umschichtgebühr                                 | 3,00%    |
| Gesamt-Fondsvolumen        | (31.03.2026) EUR 636,37 Mio. | Transaktionskosten                | 0,07%    | <b>Fondsgesellschaft</b>                        |          |
| Auflagedatum               | 12.09.2017                   | <b>Ausschüttungen</b>             |          | DWS Investment S.A.                             |          |
| KESSt-Meldefonds           | Ja                           | 18.02.2026                        | 0.22 USD | 2 Boulevard Konrad Adenauer, L-1115, Luxembourg |          |
| Beginn des Geschäftsjahres | 01.01.                       | 20.08.2025                        | 0.23 USD | Luxembourg                                      |          |
| Nachhaltigkeitsfondsart    | -                            | 19.02.2025                        | 0.22 USD | www.dws.com                                     |          |
| Fondsmanager               | -                            | 21.08.2024                        | 0.20 USD |   |          |
| Thema                      | -                            | 21.02.2024                        | 0.20 USD |   |          |

| Performance                    | 1M     | 6M      | YTD     | 1J      | 2J      | 3J      | 5J      | seit Beginn |
|--------------------------------|--------|---------|---------|---------|---------|---------|---------|-------------|
| Performance                    | +4,08% | -0,46%  | -5,18%  | +8,08%  | +30,78% | +73,86% | +51,74% | +143,89%    |
| Performance p.a.               | -      | -       | -       | +8,08%  | +14,36% | +20,29% | +8,69%  | +10,85%     |
| Performance p.a. nach max. AGA | -      | -       | -       | +8,08%  | +14,36% | +20,25% | +8,70%  | +10,85%     |
| Sharpe Ratio                   | 4,81   | -0,20   | -0,98   | 0,40    | 0,69    | 1,13    | 0,35    | 0,38        |
| Volatilität                    | 13,15% | 15,75%  | 16,85%  | 14,58%  | 17,53%  | 16,00%  | 18,73%  | 22,91%      |
| Schlechtester Monat            | -      | -4,11%  | -4,11%  | -4,11%  | -5,45%  | -5,45%  | -11,10% | -22,00%     |
| Bester Monat                   | -      | +5,76%  | +5,76%  | +5,76%  | +11,01% | +11,65% | +12,11% | +16,66%     |
| Maximaler Verlust              | -2,30% | -15,36% | -15,36% | -15,36% | -16,79% | -16,79% | -26,54% | -43,98%     |

**Vertriebszulassung**

Österreich, Deutschland, Schweiz;

1. Wichtiger Hinweis zum Aktualisierungsstand: Das angegebene Datum bezieht sich ausschließlich auf die Berechnung des NAV.

 RISIKOHINWEISE: Die Informationen auf dieser Seite dienen ausschließlich zu Informationszwecken und sollten weder als Verkaufsangebot noch als Aufforderung zum Kauf des Wertpapiers oder einer Empfehlung zugunsten des Wertpapiers verstanden werden. Die baha GmbH und die BAWAG P.S.K. Bank für Arbeit und Wirtschaft und Österreichische Postsparkasse Aktiengesellschaft übernehmen trotz sorgfältigster Recherche keinerlei Haftung für die Richtigkeit der angegebenen Daten.  
 Factsheet erstellt von: www.baha.com am 08.05.2026 05:46

## Xtrackers MSCI USA Financials UCITS ETF 1D / IE00BCHWNT26 / A1W3F9 / DWS Investment S.A.

### Investmentstrategie

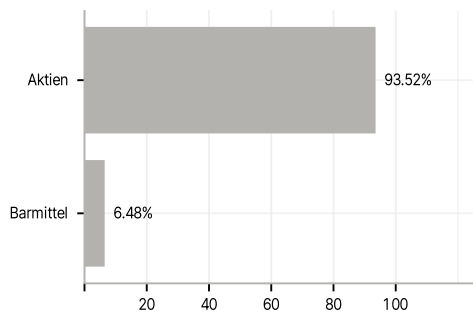
Der Index wird auf Basis der Netto-Gesamtertritte (Total Return Net) berechnet. Dies bedeutet, dass alle Dividenden und Ausschüttungen der Unternehmen nach Steuern wieder in Aktien angelegt werden. Der Index wird vierteljährlich überprüft und neu gewichtet. Zur Berücksichtigung von Unternehmensaktivitäten wie Fusionen und Übernahmen können auch zu anderen Zeitpunkten Neugewichtungen vorgenommen werden. Der Index wird täglich in US-Dollar berechnet. Zur Erreichung des Anlageziels wird der Fonds versuchen, den Index (vor Gebühren und Aufwendungen) durch den Erwerb aller oder einer wesentlichen Anzahl der darin enthaltenen Wertpapiere nachzubilden. Der Fonds kann Techniken und Instrumente für das Risikomanagement, zur Kostenreduzierung und zur Ergebnisverbesserung einsetzen. Diese Techniken und Instrumente können den Einsatz von Finanzkontrakten (Derivategeschäften) umfassen. Der Fonds kann in Bezug auf seine Anlagen auch besicherte Leihgeschäfte mit geeigneten Dritten eingehen, um zusätzliche Erträge zum Ausgleich der Kosten des Fonds zu erwirtschaften.

### Investmentziel

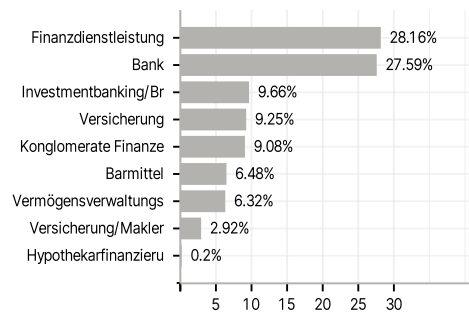
Der Fonds wird passiv verwaltet. Das Anlageziel besteht darin, die Wertentwicklung des MSCI USA Financials Index (der "Index") vor Gebühren und Aufwendungen abzubilden.

### Veranlagungsstruktur

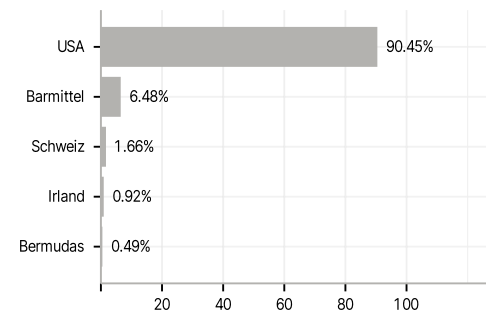
#### Anlagearten



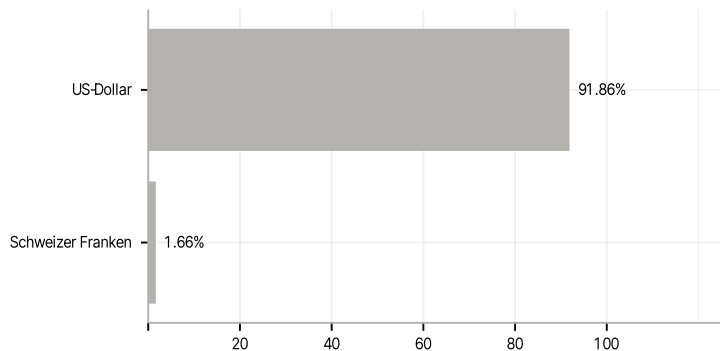
#### Branchen



#### Länder



#### Währungen



#### Größte Positionen

