

Franklin European Quality Dividend UCITS ETF / IE00BF2B0L69 / A2DTF2 / Franklin Templeton

Aktuell 09.07.2026¹	Region	Branche	Ausschüttungsart	Typ
36,67 EUR	Europa	ETF Aktien	ausschüttend	Alternative Investm.



Risikokennzahlen

SRI	1	2	3	4	5	6	7
-----	---	---	---	---	---	---	---

Jahresperformance

2025	+24,21%
2024	+12,96%
2023	+10,97%
2022	-0,92%
2021	+17,55%

Performanceergebnisse der Vergangenheit lassen keine Rückschlüsse auf die künftige Entwicklung zu.

Stammdaten		Konditionen		Sonstige Kennzahlen	
Fondart	Einzelfond	Ausgabeaufschlag	0,00%	Mindestveranlagung	EUR 1,00
Kategorie	ETF	Managementgebühr	0,25%	Sparplan	Ja
Fondsunterkategorie	ETF Aktien	Depotgebühr	-	UCITS / OGAW	Ja
Ursprungsland	Irland	Tilgungsgebühr	0,00%	Gewinnbeteiligung	0,00%
Tranchenvolumen	(09.07.2026) EUR 529,64 Mio.	Sonstige lfd. Kosten (19.02.2026)	0,25%	Umschichtgebühr	-
Gesamt-Fondsvolumen	(09.07.2026) EUR 558,58 Mio.	Transaktionskosten	0,04%	Fondsgesellschaft	
Auflagedatum	06.09.2017	Ausschüttungen		Franklin Templeton	
KESSt-Meldefonds	Ja	11.06.2026	0.76 EUR	8A, rue Albert Borschette, L-1246, Luxembourg	
Beginn des Geschäftsjahres	01.07.	12.03.2026	0.11 EUR	Luxembourg	
Nachhaltigkeitsfondsart	-	10.12.2025	0.37 EUR	www.franklintempleton.lu	
Fondsmanager	Dina Ting Lorenzo Crosato	10.09.2025	0.21 EUR		
	Dina Ting, Lorenzo Crosato, David McGowan	11.06.2025	0.70 EUR		
Thema	Dividende				

Performance	1M	6M	YTD	1J	2J	3J	5J	seit Beginn
Performance	+1,63%	+12,16%	+12,32%	+19,59%	+46,60%	+72,90%	+79,45%	+121,70%
Performance p.a.	-	-	-	+19,59%	+21,08%	+20,02%	+12,40%	+9,42%
Performance p.a. nach max. AGA	-	-	-	+19,59%	+21,08%	+20,02%	+12,41%	+9,41%
Sharpe Ratio	2,18	2,49	2,43	2,03	1,91	1,89	0,93	0,54
Volatilität	8,91%	9,49%	9,33%	8,48%	9,80%	9,37%	10,77%	13,22%
Schlechtester Monat	-	-0,26%	-0,26%	-0,26%	-2,05%	-2,05%	-6,06%	-14,79%
Bester Monat	-	+5,90%	+5,90%	+5,90%	+5,90%	+5,90%	+6,38%	+13,26%
Maximaler Verlust	-2,27%	-3,46%	-3,46%	-3,46%	-9,84%	-9,84%	-14,14%	-35,53%

Vertriebszulassung

Österreich, Deutschland, Schweiz;

1. Wichtiger Hinweis zum Aktualisierungsstand: Das angegebene Datum bezieht sich ausschließlich auf die Berechnung des NAV.

RISIKOHINWEISE: Die Informationen auf dieser Seite dienen ausschließlich zu Informationszwecken und sollten weder als Verkaufsangebot noch als Aufforderung zum Kauf des Wertpapiers oder einer Empfehlung zugunsten des Wertpapiers verstanden werden. Die baha GmbH und die BAWAG P.S.K. Bank für Arbeit und Wirtschaft und Österreichische Postsparkasse Aktiengesellschaft übernehmen trotz sorgfältigster Recherche keinerlei Haftung für die Richtigkeit der angegebenen Daten.
Factsheet erstellt von: www.baha.com am 11.07.2026 00:53

Franklin European Quality Dividend UCITS ETF / IE00BF2B0L69 / A2DTF2 / Franklin Templeton

Investmentstrategie

Der Fonds investiert in Aktien von Unternehmen mit mittlerer und hoher Marktkapitalisierung aus europäischen Industrieländern, die in der Benchmark mit ähnlichen Gewichtungen enthalten sind. Die Benchmark enthält 50 Aktien, die aus dem MSCI Europe IMI ex REITS Index (Net Return) ausgewählt werden. In dem Auswahlverfahren erfolgt zunächst ein Screening nach Dividendenbeständigkeit und Rendite und anschließend ein Qualitäts-Screening.

Fondsspezifische Informationen

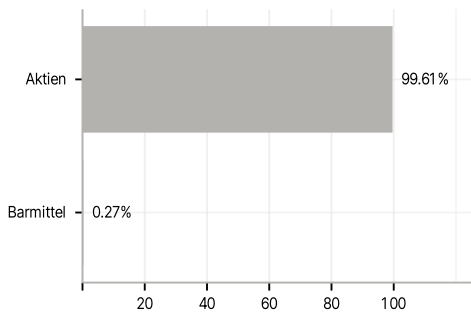
Im Rahmen der Anlagestrategie kann in wesentlichem Umfang in Derivate investiert werden. Die Fondsbestimmungen des Franklin European Quality Dividend UCITS ETF wurden durch die FMA bewilligt. Der Franklin European Quality Dividend UCITS ETF kann mehr als 35 % des Fondsvermögens in Wertpapiere/ Geldmarktinstrumente folgender Emittenten investieren: die von einem Mitgliedstaat, seinen Gebietskörperschaften, einem Drittstaat oder von einer der folgenden internationalen Organisationen öffentlich-rechtlichen Charakters, der ein oder mehrere Mitgliedstaaten angehören, begeben oder garantiert werden. OECD-Regierungen (Emissionen mit Investment Grade-Bewertung), Regierung der Volksrepublik China, Regierung von Brasilien (Emissionen mit Investment Grade-Bewertung), Regierung von Indien (Emissionen mit Investment Grade-Bewertung), Regierung von Singapur, Europäische Investitionsbank, Europäische Bank für Wiederaufbau und Entwicklung, International Finance Corporation, Internationaler Währungsfonds, Euratom, The Asian Development Bank, Europäische Zentralbank, Europarat, Eurofima, African Development Bank, Internationale Bank für Wiederaufbau und Entwicklung (Weltbank), The Inter American Development Bank, Europäische Union, Federal National Mortgage Association (Fannie Mae), Federal Home Loan Mortgage Corporation (Freddie Mac), Government National Mortgage Association (Ginnie Mae), Student Loan Marketing Association (Sallie Mae), Federal Home Loan Bank, Federal Farm Credit Bank, Tennessee Valley Authority, Straight-A Funding LLC..

Investmentziel

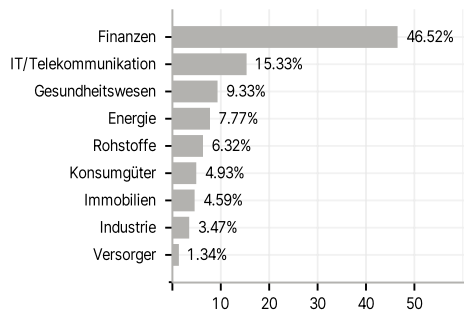
Ein Engagement in Unternehmen aus europäischen Industrieländern zu bieten, die eine mittlere oder hohe Marktkapitalisierung haben und hohe und beständige Dividenden ausschütten.

Veranlagungsstruktur

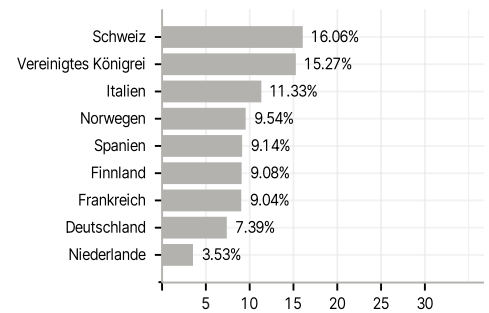
Anlagearten



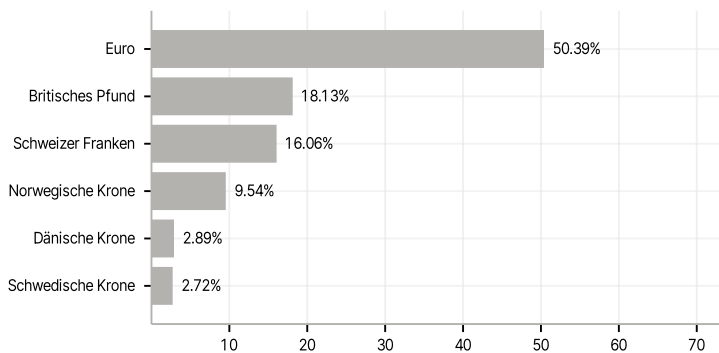
Branchen



Länder



Währungen



Größte Positionen

