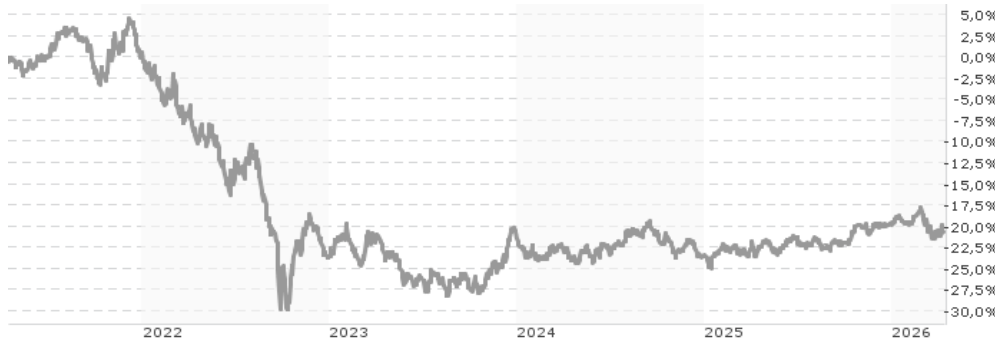


Amundi Core UK Government Bond UCITS ETF Dist / LU1407892592 / LYX0VW / Amundi Luxembourg

Aktuell 13.04.2026 ¹	Region	Branche	Ausschüttungsart	Typ
100,03 GBP	Vereinigtes Königreich	Anleihen Staaten	ausschüttend	Rentenfonds



Risikokennzahlen

SRI	1	2	3	4	5	6	7
-----	---	---	---	---	---	---	---

Jahresperformance

2025	+4,99%
2024	-3,36%
2023	+3,64%
2022	-23,89%
2021	-5,25%

Performanceergebnisse der Vergangenheit lassen keine Rückschlüsse auf die künftige Entwicklung zu.

Stammdaten		Konditionen		Sonstige Kennzahlen	
Fondart	Einzelfond	Ausgabeaufschlag	0,00%	Mindestveranlagung	EUR 1.500,00
Kategorie	Anleihen	Managementgebühr	0,03%	Sparplan	Nein
Fondsunterkategorie	Anleihen Staaten	Depotgebühr	-	UCITS / OGAW	Ja
Ursprungsland	Luxemburg	Tilgungsgebühr	0,00%	Gewinnbeteiligung	0,00%
Tranchenvolumen	(13.04.2026) GBP 1,48 Mrd.	Sonstige lfd. Kosten (11.03.2026)	0,05%	Umschichtgebühr	0,00%
Gesamt-Fondsvolumen	(13.04.2026) GBP 1,76 Mrd.	Transaktionskosten	0,00%	Fondsgesellschaft	
Auflagedatum	13.10.2016	Ausschüttungen		Amundi Luxembourg	
KESSt-Meldefonds	Ja	09.12.2025	3.17 GBP	5 allée Scheffer, L-2520, Luxembourg	
Beginn des Geschäftsjahres	01.10.	10.12.2024	2.66 GBP	Luxemburg	
Nachhaltigkeitsfondsart	-	12.12.2023	2.18 GBP	https://www.amundi.lu	
Fondsmanager	-	07.12.2022	1.06 GBP		
Thema	-	06.07.2022	1.46 GBP		

Performance	1M	6M	YTD	1J	2J	3J	5J	seit Beginn
Performance	-0,01%	+1,17%	-1,43%	+2,88%	+4,12%	+1,86%	-20,08%	-14,94%
Performance p.a.	-	-	-	+2,89%	+2,05%	+0,61%	-4,38%	-1,69%
Performance p.a. nach max. AGA	-	-	-	+2,88%	+2,04%	+0,62%	-4,38%	-1,69%
Sharpe Ratio	-0,24	0,03	-1,04	0,13	-0,03	-0,23	-0,69	-0,45
Volatilität	9,37%	6,04%	6,90%	5,46%	5,91%	6,78%	9,49%	8,58%
Schlechtester Monat	-	-4,01%	-4,01%	-4,01%	-4,01%	-4,01%	-8,04%	-8,04%
Bester Monat	-	+2,73%	+2,34%	+2,73%	+2,73%	+5,41%	+5,41%	+5,41%
Maximaler Verlust	-1,86%	-4,56%	-4,56%	-4,56%	-6,84%	-7,68%	-32,85%	-35,04%

Vertriebszulassung

Österreich, Deutschland, Schweiz, Luxemburg;

1. Wichtiger Hinweis zum Aktualisierungsstand: Das angegebene Datum bezieht sich ausschließlich auf die Berechnung des NAV.

RISIKOHINWEISE: Die Informationen auf dieser Seite dienen ausschließlich zu Informationszwecken und sollten weder als Verkaufsangebot noch als Aufforderung zum Kauf des Wertpapiers oder einer Empfehlung zugunsten des Wertpapiers verstanden werden. Die baha GmbH und die BAWAG P.S.K. Bank für Arbeit und Wirtschaft und Österreichische Postsparkasse Aktiengesellschaft übernehmen trotz sorgfältigster Recherche keinerlei Haftung für die Richtigkeit der angegebenen Daten.
Factsheet erstellt von: www.baha.com am 15.04.2026 03:04

Amundi Core UK Government Bond UCITS ETF Dist / LU1407892592 / LYX0VW / Amundi Luxembourg

Investmentstrategie

Der Fonds strebt an, sein Ziel durch eine direkte Replikation zu erreichen, indem er in erster Linie in die Wertpapiere des Benchmark-Index investiert. Um die Replikation des Benchmark-Index zu optimieren, kann der Fonds eine Sampling-Replikationsstrategie verwenden. Darüber hinaus wird der indikative Nettoinventarwert auf den Reuters- und Bloomberg-Seiten des Fonds veröffentlicht und kann auch auf der Website der Börsen, an denen der Fonds notiert ist, erwähnt werden.

Fondsspezifische Informationen

Im Rahmen der Anlagestrategie kann in wesentlichem Umfang in Derivate investiert werden. Die Fondsbestimmungen des Amundi Core UK Government Bond UCITS ETF Dist wurden durch die FMA bewilligt. Der Amundi Core UK Government Bond UCITS ETF Dist kann mehr als 35 % des Fondsvermögens in Wertpapiere/Geldmarktinstrumente folgender Emittenten investieren: by (i) a Member State of the European Union, its local authorities, or a public international body of which one or more Member State(s) of the European Union are member(s), (ii) any member state of the OECD or any member country of the G-20, or (iii) Singapore or Hong Kong.

Investmentziel

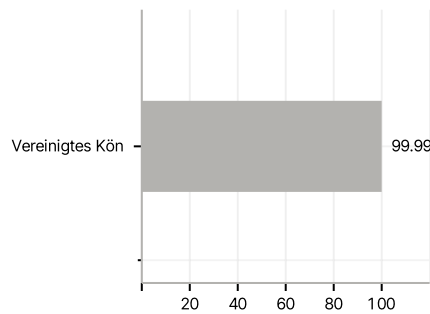
Der Fonds ist ein passiv verwalteter OGAW, der einen Index nachbildet. Das Anlageziel des Fonds besteht darin, die positive oder negative Wertentwicklung des auf GBP lautenden und für britische Staatsanleihen ("Gilts") repräsentativen FTSE Actuaries UK Conventional Gilts All Stocks Index (der "Benchmark-Index") abzubilden und gleichzeitig die Volatilität der Differenz zwischen der Rendite des Fonds und der Rendite des Benchmark-Index (der "Tracking Error") zu minimieren.

Veranlagungsstruktur

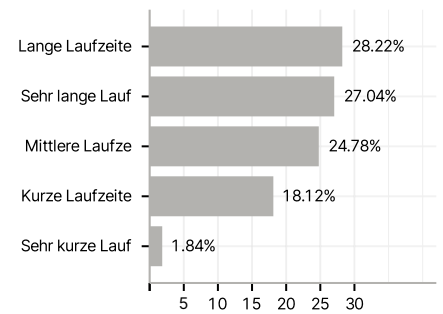
Anlagearten



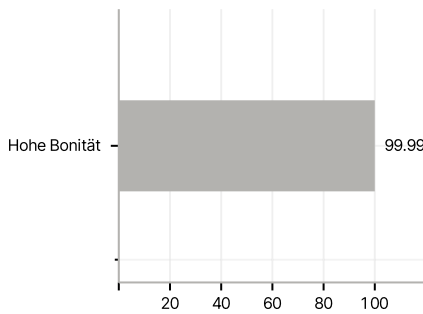
Länder



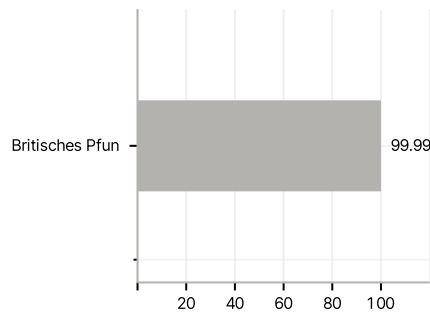
Laufzeiten



Rating



Währungen



Größte Positionen

