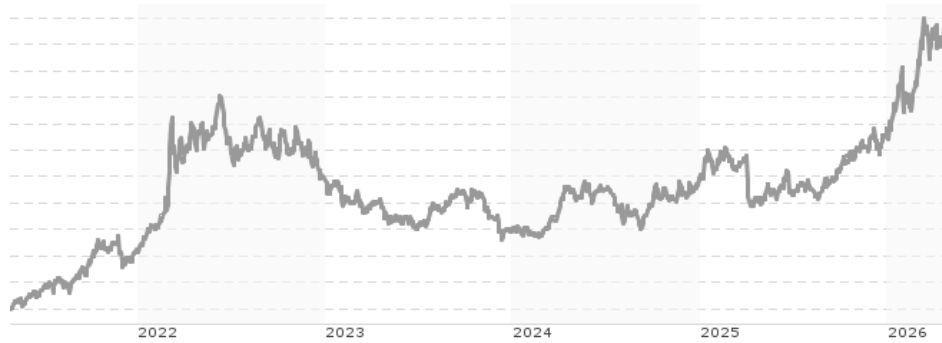


**BNP PARIBAS EASY ENERGY & METALS ENHANCED ROLL UCITS ETF EUR Capitalisation / LU1291109616 / A2AE6P / BNP PA...**

|                                       |               |                |                         |                      |
|---------------------------------------|---------------|----------------|-------------------------|----------------------|
| <b>Aktuell 24.04.2026<sup>1</sup></b> | <b>Region</b> | <b>Branche</b> | <b>Ausschüttungsart</b> | <b>Typ</b>           |
| <b>20,60 EUR</b>                      | weltweit      | ETF Rohstoffe  | thesaurierend           | Alternative Investm. |


**Risikokennzahlen**

|     |   |   |   |          |   |   |   |
|-----|---|---|---|----------|---|---|---|
| SRI | 1 | 2 | 3 | <b>4</b> | 5 | 6 | 7 |
|-----|---|---|---|----------|---|---|---|

**Jahresperformance**

|      |         |
|------|---------|
| 2025 | +10,88% |
| 2024 | +15,13% |
| 2023 | -13,46% |
| 2022 | +22,79% |
| 2021 | +37,13% |

Performanceergebnisse der Vergangenheit lassen keine Rückschlüsse auf die künftige Entwicklung zu.

| Stammdaten                 |                              | Konditionen   |       | Sonstige Kennzahlen      |          |
|----------------------------|------------------------------|---|-------|--------------------------|----------|
| Fondart                    | Einzelfond                   | Ausgabeaufschlag  | 0,00% | Mindestveranlagung       | EUR 1,00 |
| Kategorie                  | ETF                          | Managementgebühr  | 0,26% | Sparplan                 | Ja       |
| Fondsunterkategorie        | ETF Rohstoffe                | Depotgebühr   | -     | UCITS / OGAW             | Ja       |
| Ursprungsland              | Luxemburg                    | Tilgungsgebühr  | 0,00% | Gewinnbeteiligung        | 0,00%    |
| Tranchenvolumen            | (24.04.2026) USD 159,85 Mio. | Sonstige lfd. Kosten (31.03.2026)   | 0,39% | Umschichtgebühr          | 0,00%    |
| Gesamt-Fondsvolumen        | (24.04.2026) USD 556,84 Mio. | Transaktionskosten  | 0,24% | <b>Fondsgesellschaft</b> |          |
| Auflegedatum               | 01.04.2016                   | BNP PARIBAS AM (LU)   |       |                          |          |
| KESSt-Meldefonds           | Ja                           | 60, AVENUE JOHN F. KENNEDY, L-1855, Luxemburg                             |       |                          |          |
| Beginn des Geschäftsjahres | 01.01.                       | Luxemburg   |       |                          |          |
| Nachhaltigkeitsfondsart    | -                            | <a href="https://www.bnpparibas-am.com">https://www.bnpparibas-am.com</a> |       |                          |          |
| Fondsmanager               | Solene Deharbonnier          |   |       |                          |          |
| Thema                      | -                            |   |       |                          |          |

| Performance                    | 1M     | 6M      | YTD     | 1J      | 2J      | 3J      | 5J       | seit Beginn |
|--------------------------------|--------|---------|---------|---------|---------|---------|----------|-------------|
| Performance                    | +4,36% | +29,35% | +25,13% | +45,11% | +42,71% | +48,82% | +108,12% | +174,36%    |
| Performance p.a.               | -      | -       | -       | +45,11% | +19,46% | +14,16% | +15,80%  | +10,54%     |
| Performance p.a. nach max. AGA | -      | -       | -       | +45,11% | +19,46% | +14,17% | +15,79%  | +10,53%     |
| Sharpe Ratio                   | 2,79   | 2,85    | 3,84    | 2,21    | 0,97    | 0,74    | 0,78     | 0,54        |
| Volatilität                    | 22,58% | 22,92%  | 26,80%  | 19,39%  | 17,81%  | 16,12%  | 17,42%   | 15,62%      |
| Schlechtester Monat            | -      | +0,46%  | +0,46%  | -11,93% | -11,93% | -11,93% | -11,93%  | -11,93%     |
| Bester Monat                   | -      | +11,14% | +11,14% | +11,14% | +11,14% | +11,14% | +11,62%  | +11,62%     |
| Maximaler Verlust              | -4,19% | -8,98%  | -8,98%  | -8,98%  | -13,66% | -13,66% | -30,15%  | -30,15%     |

**Vertriebszulassung**

Österreich, Deutschland, Schweiz;

1. Wichtiger Hinweis zum Aktualisierungsstand: Das angegebene Datum bezieht sich ausschließlich auf die Berechnung des NAV.

 RISIKOHINWEISE: Die Informationen auf dieser Seite dienen ausschließlich zu Informationszwecken und sollten weder als Verkaufsangebot noch als Aufforderung zum Kauf des Wertpapiers oder einer Empfehlung zugunsten des Wertpapiers verstanden werden. Die baha GmbH und die BAWAG P.S.K. Bank für Arbeit und Wirtschaft und Österreichische Postsparkasse Aktiengesellschaft übernehmen trotz sorgfältigster Recherche keinerlei Haftung für die Richtigkeit der angegebenen Daten.  
 Factsheet erstellt von: www.baha.com am 27.04.2026 18:01

**Investmentstrategie**

Der Fonds ist ein indexnachbildender, passiv verwalteter Fonds. Bei der Anlage in einem als "Substitute Basket" bezeichneten Wertpapierkorb wird die Wertentwicklung durch einen Swap mit der Wertentwicklung des Index ausgetauscht, wodurch ein Ausfallrisiko entsteht.

**Fondsspezifische Informationen**

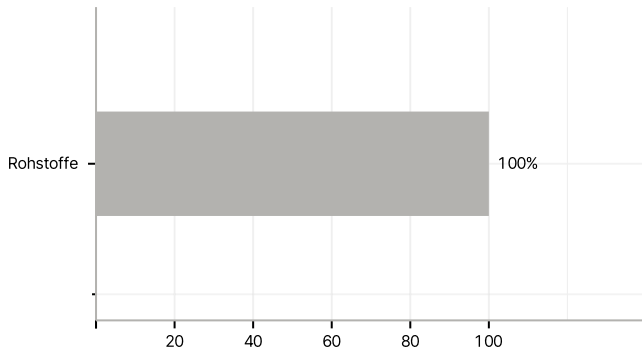
Im Rahmen der Anlagestrategie kann in wesentlichem Umfang in Derivate investiert werden. Die Fondsbestimmungen des BNP PARIBAS EASY ENERGY & METALS ENHANCED ROLL UCITS ETF EUR Capitalisation wurden durch die FMA bewilligt. Der BNP PARIBAS EASY ENERGY & METALS ENHANCED ROLL UCITS ETF EUR Capitalisation kann mehr als 35 % des Fondsvermögens in Wertpapiere/Geldmarktinstrumente folgender Emittenten investieren: by a Member State, one or more of its local authorities, a Third Country part of the OECD, Brazil, People's Republic of China, India, Russia, Singapore and South Africa, or a public international body to which one or more Member States belong..

**Investmentziel**

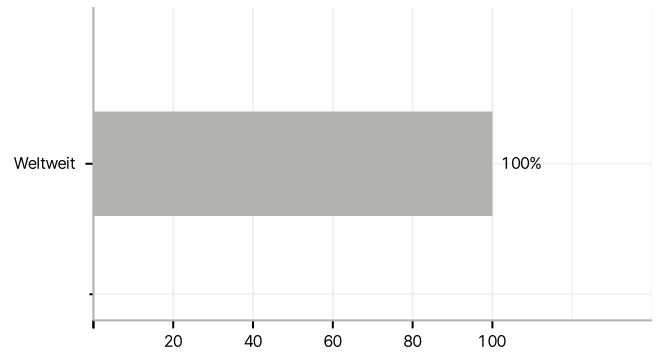
Ziel des Fonds ist die Nachbildung (mit einem maximalen Tracking Error\* von 1 %) der Wertentwicklung des BNP Paribas Energy & Metals Enhanced Roll (TR) (der "Index") durch Anlagen in einem "Substitute Basket", der sich unter anderem aus Anteilen von Unternehmen, Schuldtiteln oder Barmitteln (synthetische Nachbildung) zusammensetzt.

**Veranlagungsstruktur**

**Anlagearten**



**Länder**



**Größte Positionen**

