L&G All Commodities UCITS ETF USD Accumulating ETF / IE00BF0BCP69 / A2DQ7M / LGIM Managers (EU)

Aktuell 04.12.2025 [1]	Region	Branche	Ausschüttungsart	Typ
16,24 USD	weltweit	ETF Rohstoffe	thesaurierend	Alternative Investm.

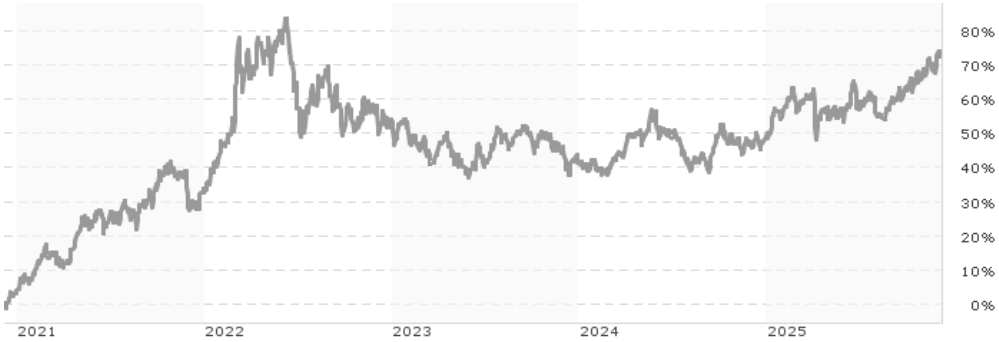

Performanceergebnisse der Vergangenheit lassen keine Rückschlüsse auf die künftige Entwicklung zu.

Risikokennzahlen							
SRI	1	2	3	4	5	6	7

Jahresperformance	
2024	+5,13%
2023	-8,12%
2022	+15,94%
2021	+26,86%
2020	-3,26%

Stammdaten	
Fondart	Einzelfond
Kategorie	ETF
Fondsunterkategorie	ETF Rohstoffe
Ursprungsland	Irland
Tranchenvolumen	(04.12.2025) USD 139,33 Mio.
Gesamt-Fondsvolumen	(04.12.2025) USD 139,33 Mio.
Auflagedatum	11.07.2017
KESt-Meldefonds	Ja
Beginn des Geschäftsjahres	01.07.
Nachhaltigkeitsfondsart	-
Fondsmanager	-
Thema	-

Konditionen	
Ausgabeaufschlag	0,00%
Managementgebühr	0,15%
Depotgebühr	-
Tilgungsgebühr	0,00%
Sonstige lfd. Kosten	(16.01.2025) 0,15%
Transaktionskosten	0,40%

Sonstige Kennzahlen	
Mindestveranlagung	EUR 1,00
Sparplan	Nein
UCITS / OGAW	Ja
Gewinnbeteiligung	0,00%
Umschichtgebühr	-

Fondsgesellschaft

LGIM Managers (EU)
70 SIR JOHN ROGERSON'S QUAY, D02 R296, Dublin
Irland
www.lgim.com/ie/

Performance	1M	6M	YTD	1J	2J	3J	5J	seit Beginn
Performance	+3,69%	+10,67%	+16,75%	+18,83%	+21,54%	+14,76%	+74,79%	+62,54%
Performance p.a.	-	-	-	+18,83%	+10,23%	+4,70%	+11,81%	+5,95%
Performance p.a. nach max. AGA	-	-	-	+18,83%	+10,25%	+4,70%	+11,82%	+5,94%
Sharpe Ratio	4,64	1,76	1,26	1,33	0,68	0,22	0,64	0,27
Volatilität	11,52%	11,57%	12,84%	12,60%	12,07%	12,31%	15,33%	14,30%
Schlechtester Monat	-	-0,49%	-4,83%	-4,83%	-4,83%	-5,33%	-10,80%	-12,81%
Bester Monat	-	+3,20%	+3,94%	+3,94%	+4,85%	+6,26%	+8,78%	+8,78%
Maximaler Verlust	-2,50%	-6,71%	-9,18%	-9,18%	-11,60%	-12,64%	-25,42%	-32,91%

Vertriebszulassung

Österreich,Deutschland;

1. Wichtiger Hinweis zum Aktualisierungsstand: Das angegebene Datum bezieht sich ausschließlich auf die Berechnung des NAV.

RISIKOHINWEISE: Die Informationen auf dieser Seite dienen ausschließlich zu Informationszwecken und sollten weder als Verkaufsangebot noch als Aufforderung zum Kauf des Wertpapieres oder einer Empfehlung zugunsten des Wertpapieres verstanden werden. Die baha GmbH und die BAWAG P.S.K. Bank für Arbeit und Wirtschaft und Österreichische Postsparkasse Aktiengesellschaft übernehmen trotz sorgfältigster Recherche keinerlei Haftung für die Richtigkeit der angegebenen Daten.
Factsheet erstellt von: www.baha.com am 06.12.2025 13:21

L&G All Commodities UCITS ETF USD Accumulating ETF / IE00BF0BCP69 / A2DQ7M / LGIM Managers (EU)

Investmentstrategie

Der Index bietet einen Ertrag, der dem einer voll "besicherten" Anlage in ein diversifiziertes Portfolio von "Future-Kontrakten" auf Rohstoffe in den folgenden Sektoren entspricht: (1) Energie, (2) Edelmetalle, (3) Industriemetalle, (4) Lebendvieh, (5) Getreide und (6) Agrarrohstoffe. Im Index werden die Rohstoffe in erster Linie gemäß ihrer relativen "Liquidität" (eine Kennzahl, die anzeigt, wie aktiv ein Rohstoff in der Vergangenheit gehandelt wurde) und ihrer "wirtschaftlichen Bedeutung" (anhand der Produktionsniveaus in der Vergangenheit bestimmt) gewichtet. Der Indexertrag setzt sich wie folgt zusammen: (1) der "Spot-Ertrag" (Spot Return), der die alltäglichen Preisänderungen der Future-Kontrakte auf Rohstoffe widerspiegelt, (2) der "Rollertrag" (Roll Return), der durch den regelmäßigen Verkauf von Future-Kontrakten, deren Verfallstag naht, und das Umschichten in äquivalente Kontrakte mit späterem Verfallstag erzielt wird, um ein kontinuierliches Engagement in Future-Kontrakten auf Rohstoffe aufrechtzuerhalten, und (3) der Ertrag aus den Sicherheitsleistungen (Collateral Return), der die Zinsen widerspiegelt, die ein Rohstoffanleger erhält, wenn er die Barmittel, die zur Abwicklung des Kontrakts am künftigen Liefertag benötigt werden, (zur Verwahrung) bei einer Bank hinterlegt. Ein "Future-Kontrakt" ist ein Übereinkommen, eine bestimmte Menge eines Vermögenswerts (z. B. einen Rohstoff) an einem festgelegten zukünftigen Zeitpunkt zu einem bestimmten Preis zu kaufen oder zu verkaufen. Um der Anteilsklasse ein Engagement im Index zu bieten, schließt die Gesellschaft überwiegend...

Fondsspezifische Informationen

Im Rahmen der Anlagestrategie kann in wesentlichem Umfang in Derivate investiert werden. Die Fondsbestimmungen des L&G All Commodities UCITS ETF USD Accumulating ETF wurden durch die FMA bewilligt. Der L&G All Commodities UCITS ETF USD Accumulating ETF kann mehr als 35 % des Fondsvermögens in Wertpapiere/Geldmarktinstrumente folgender Emittenten investieren: OECD Governments (provided the issues are investment grade), Government of China (provided the issues are of investment grade), Government of Brazil (provided the issues are of investment grade), Government of India (provided the issues are of investment grade), Government of Singapore, European Investment Bank, European Bank for Reconstruction and Development, International Finance Corporation, International Monetary Fund, Euratom, The Asian Development Bank, European Central Bank, Council of Europe, Eurofima, African Development Bank, International Bank for Reconstruction and Development (The World Bank), The Inter American Development Bank, European Union, Federal National Mortgage Association (Fannie Mae), Federal Home Loan Mortgage Corporation (Freddie Mac), Government National Mortgage Association (Ginnie Mae), Student Loan Marketing Association (Sallie Mae), Federal Home Loan Bank, Federal Farm Credit Bank, Tennessee Valley Authority and Straight-A Funding LLC..

Investmentziel

Der Fonds ist ein passiv verwalteter börsengehandelter Fonds, der darauf abzielt, die Wertentwicklung des Bloomberg Commodity Index Total Return (der "Index") nach Abzug aller laufenden Gebühren und sonstigen Kosten in Verbindung mit dem Betrieb des Fonds nachzubilden. Anteile dieser Anteilsklasse (die "Anteile") lauten auf USD und können an Börsen von gewöhnlichen Anlegern über einen Intermediär (z. B. einen Börsenmakler) gekauft und verkauft werden. Unter normalen Bedingungen können nur zugelassene Teilnehmer Anteile direkt von der Gesellschaft kaufen und an die Gesellschaft verkaufen. Zugelassene Teilnehmer können ihre Anteile auf Anfrage in Übereinstimmung mit den auf http://www.lgim.com veröffentlichten "Handelsfristen" zurückgeben.

Veranlagungsstruktur

Anlagearten

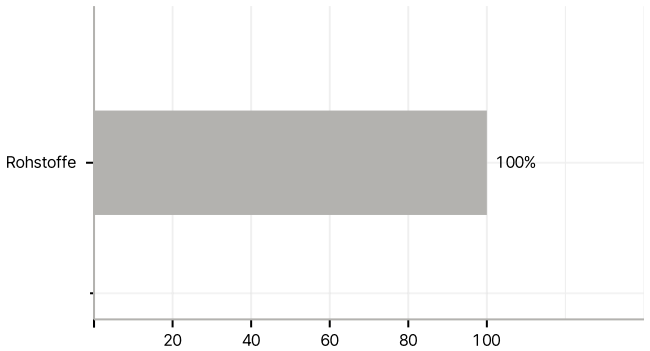

Branchen

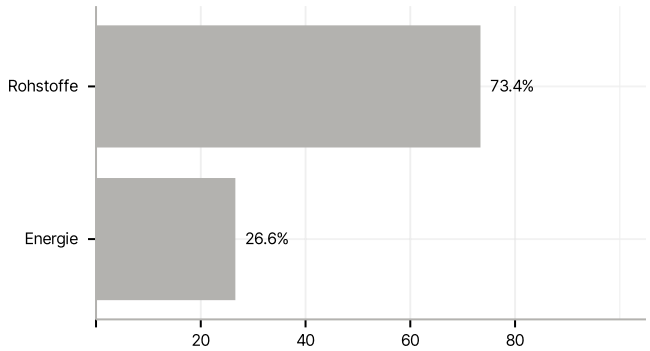

Länder

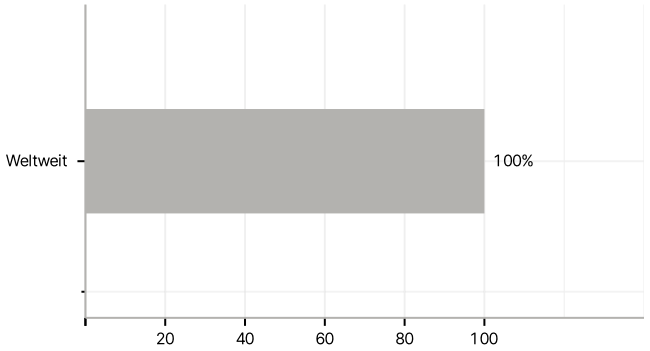

Größte Positionen

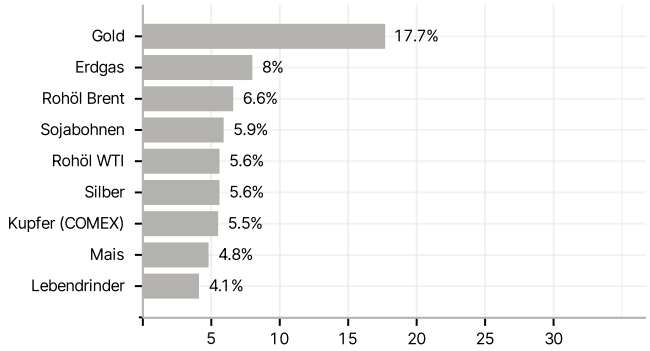

RISIKOHINWEISE: Die Informationen auf dieser Seite dienen ausschließlich zu Informationszwecken und sollten weder als Verkaufsangebot noch als Aufforderung zum Kauf des Wertpapieres oder einer Empfehlung zugunsten des Wertpapieres verstanden werden. Die baha GmbH und die BAWAG P.S.K. Bank für Arbeit und Wirtschaft und Österreichische Postsparkasse Aktiengesellschaft übernehmen trotz sorgfältigster Recherche keinerlei Haftung für die Richtigkeit der angegebenen Daten.
Factsheet erstellt von: www.baha.com am 06.12.2025 13:21

RISIKOHINWEISE: Die Informationen auf dieser Seite dienen ausschließlich zu Informationszwecken und sollten weder als Verkaufsangebot noch als Aufforderung zum Kauf des Wertpapieres oder einer Empfehlung zugunsten des Wertpapieres verstanden werden. Die baha GmbH und die BAWAG P.S.K. Bank für Arbeit und Wirtschaft und Österreichische Postsparkasse Aktiengesellschaft übernehmen trotz sorgfältigster Recherche keinerlei Haftung für die Richtigkeit der angegebenen Daten.
Factsheet erstellt von: www.baha.com am 06.12.2025 13:21