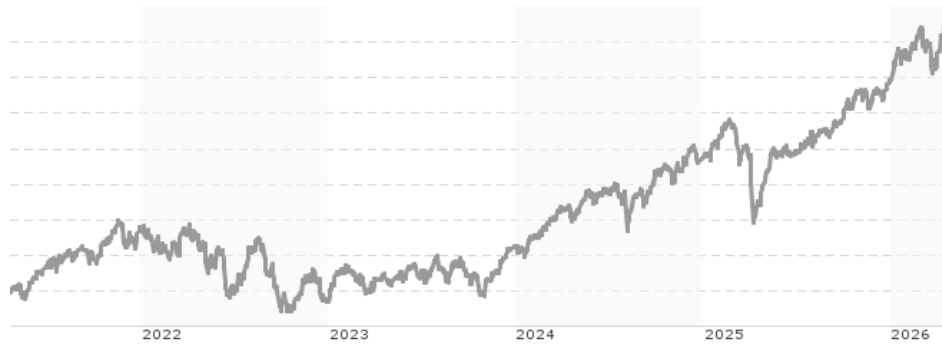


**AMUNDI MULTI-ASSET PORTFOLIO UCITS ETF Dist / DE000ETF7011 / ETF701 / Amundi Luxembourg**

<b>Aktuell 17.04.2026 <sup>1</sup></b>	<b>Region</b>	<b>Branche</b>	<b>Ausschüttungsart</b>	<b>Typ</b>
182,69 EUR	weltweit	ETF Mischfonds	ausschüttend	Alternative Investm.


**Risikokennzahlen**

SRI	1	2	3	4	5	6	7
-----	---	---	---	---	---	---	---

**Jahresperformance**

2025	+9,26%
2024	+11,59%
2023	+8,03%
2022	-9,34%
2021	+15,80%

Performanceergebnisse der Vergangenheit lassen keine Rückschlüsse auf die künftige Entwicklung zu.

Stammdaten		Konditionen		Sonstige Kennzahlen	
Fondart	Dachfonds	Ausgabeaufschlag	0,00%	Mindestveranlagung	EUR 1.500,00
Kategorie	ETF	Managementgebühr	0,43%	Sparplan	Ja
Fondsunterkategorie	ETF Mischfonds	Depotgebühr	-	UCITS / OGAW	Ja
Ursprungsland	Deutschland	Tilgungsgebühr	0,00%	Gewinnbeteiligung	0,00%
Tranchenvolumen	(17.04.2026) EUR 248,66 Mio.	Sonstige lfd. Kosten (11.03.2026)	0,43%	Umschichtgebühr	-
Gesamt-Fondsvolumen	(17.04.2026) EUR 248,65 Mio.	Transaktionskosten	0,00%	<b>Fondsgesellschaft</b>	
Auflegedatum	12.04.2016	<b>Ausschüttungen</b>		Amundi Luxembourg	
KESSt-Meldefonds	Ja	04.11.2025	2.27 EUR	5 allée Scheffer, L-2520, Luxembourg	
Beginn des Geschäftsjahres	01.10.	05.11.2024	1.60 EUR	Luxembourg	
Nachhaltigkeitsfondsart	-	26.10.2023	2.92 EUR	<a href="https://www.amundi.lu">https://www.amundi.lu</a>	
Fondsmanager	-	18.10.2022	2.01 EUR		
Thema	-	03.11.2021	1.40 EUR		

Performance	1M	6M	YTD	1J	2J	3J	5J	seit Beginn
Performance	+2,19%	+9,81%	+6,35%	+22,67%	+25,01%	+34,76%	+36,93%	+100,15%
Performance p.a.	-	-	-	+22,67%	+11,81%	+10,45%	+6,49%	+7,17%
Performance p.a. nach max. AGA	-	-	-	+22,67%	+11,81%	+10,46%	+6,49%	+7,16%
Sharpe Ratio	2,55	2,39	2,52	2,96	1,23	1,14	0,55	0,58
Volatilität	10,53%	7,70%	8,60%	6,91%	7,80%	7,22%	7,76%	8,62%
Schlechtester Monat	-	-3,80%	-3,80%	-3,80%	-3,80%	-3,80%	-5,60%	-10,17%
Bester Monat	-	+4,57%	+4,57%	+4,57%	+4,57%	+4,57%	+6,47%	+6,85%
Maximaler Verlust	-3,26%	-4,77%	-4,77%	-4,77%	-11,72%	-11,72%	-11,72%	-23,60%

**Vertriebszulassung**

Österreich, Deutschland, Schweiz;

1. Wichtiger Hinweis zum Aktualisierungsstand: Das angegebene Datum bezieht sich ausschließlich auf die Berechnung des NAV.

 RISIKOHINWEISE: Die Informationen auf dieser Seite dienen ausschließlich zu Informationszwecken und sollten weder als Verkaufsangebot noch als Aufforderung zum Kauf des Wertpapiers oder einer Empfehlung zugunsten des Wertpapiers verstanden werden. Die baha GmbH und die BAWAG P.S.K. Bank für Arbeit und Wirtschaft und Österreichische Postsparkasse Aktiengesellschaft übernehmen trotz sorgfältigster Recherche keinerlei Haftung für die Richtigkeit der angegebenen Daten.  
 Factsheet erstellt von: www.baha.com am 20.04.2026 17:21

## AMUNDI MULTI-ASSET PORTFOLIO UCITS ETF Dist / DE000ETF7011 / ETF701 / Amundi Luxembourg

### Investmentstrategie

Zur Erreichung des Anlageziels werden Zielfonds erworben, die die Wertentwicklung internationaler Aktienindizes und/oder Geldmarkt- und/oder marktübliche Finanzindizes sowie die Wertentwicklung von Rohstoffen (z.B. Dow Jones UBS Commodity Index) abbilden. Die anfängliche Allokation setzt sich aus folgenden Anlageklassen zusammen: aus 60% Aktien, die geographisch und über Sektoren gestreut werden (15% Nordamerikanische Aktien, 10% Asien-Pazifik Aktien, 15% Europäische Aktien, 5% deutsche Blue-Chip-Aktien, 10% Schwellenländer Aktien, 5% deutsche Nebenwerte-Aktien), und 30% Anleihen (10% europäische Staatsanleihen, 10% deutsche Pfandbriefe, 10% US-amerikanische Staatsanleihen), die sowohl Staatsanleihen- als auch Pfandbriefindizes nachbilden. Hinzu kommen 10% Rohstoffinvestments, die über einen ETF mit Bezug auf einen diversifizierten Korb von Rohstoffindizes abgebildet werden. Die Aufteilung der Mittel erfolgt unter der Zielsetzung, in ein breit diversifiziertes Portfolio zur Vermögensanlage investiert zu sein. Diese proportionale Allokation wird einmal jährlich wiederhergestellt, sodass starke Wertentwicklungen in einer Komponente nicht mittelfristig zu einer hohen Übergewichtung führen bzw. eine geringe Wertentwicklung sich über eine Untergewichtung gegenüber der anfänglichen Allokation auswirkt.

### Fondsspezifische Informationen

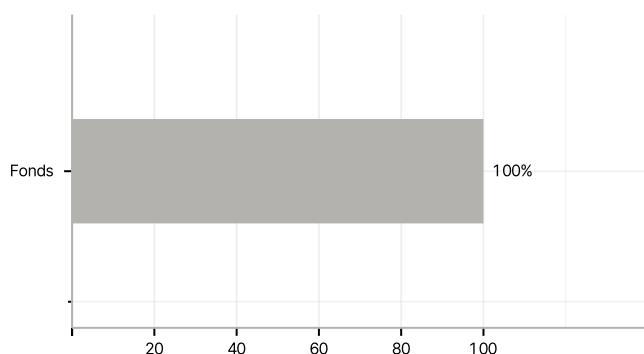
Im Rahmen der Anlagestrategie kann überwiegend in andere Investmentfonds investiert werden.

### Investmentziel

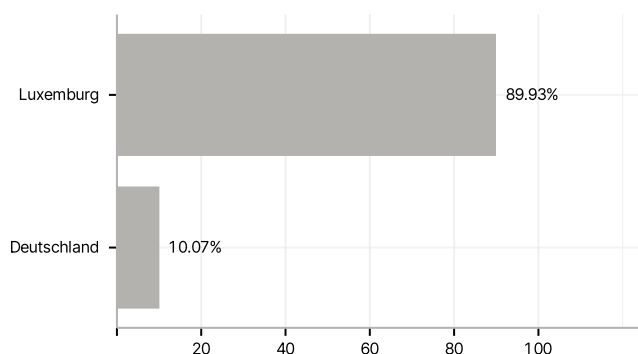
Der Teilfonds ist ein aktiv gemanagter OGAW und bezieht sich nicht auf eine Benchmark. Das Anlageziel des Teilfonds besteht darin, den Anteilhabern langfristigen Wertzuwachs zukommen zu lassen, indem der Teilfonds in ein breit diversifiziertes ETF-Portfolio investiert. Für den Teilfonds werden überwiegend passiv verwaltete, börsengehandelte Investmentfonds oder Investmentgesellschaften (die "ETFs") erworben, die die Wertentwicklung marktüblicher internationaler Aktien-, Renten-, Geldmarkt- und/oder Rohstoffindizes oder Zinssätze abbilden.

### Veranlagungsstruktur

#### Anlagearten



#### Länder



#### Größte Positionen

