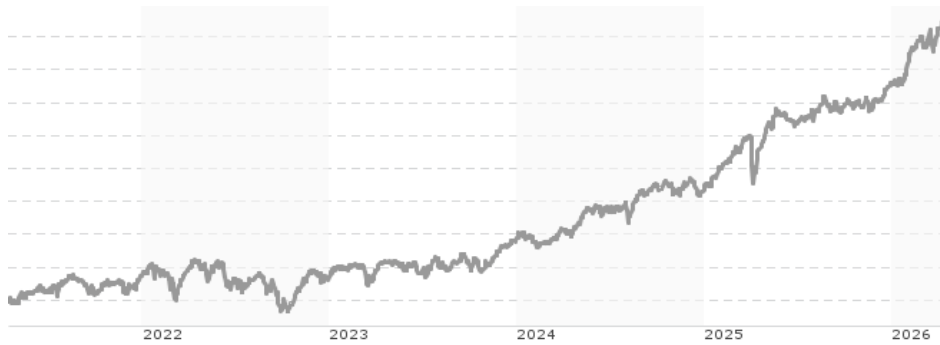


Franklin European Quality Dividend UCITS ETF / IE00BF2B0L69 / A2DTF2 / Franklin Templeton

Aktuell 13.04.2026¹	Region	Branche	Ausschüttungsart	Typ
37,16 EUR	Europa	ETF Aktien	ausschüttend	Alternative Investm.



Risikokennzahlen

SRI	1	2	3	4	5	6	7
-----	---	---	---	---	---	---	---

Jahresperformance

2025	+24,21%
2024	+12,96%
2023	+10,97%
2022	-0,92%
2021	+17,55%

Performanceergebnisse der Vergangenheit lassen keine Rückschlüsse auf die künftige Entwicklung zu.

Stammdaten		Konditionen		Sonstige Kennzahlen	
Fondart	Einzelfond	Ausgabeaufschlag	0,00%	Mindestveranlagung	EUR 1,00
Kategorie	ETF	Managementgebühr	0,25%	Sparplan	Ja
Fondsunterkategorie	ETF Aktien	Depotgebühr	-	UCITS / OGAW	Ja
Ursprungsland	Irland	Tilgungsgebühr	0,00%	Gewinnbeteiligung	0,00%
Tranchenvolumen	(13.04.2026) EUR 482,43 Mio.	Sonstige lfd. Kosten (19.02.2026)	0,25%	Umschichtgebühr	-
Gesamt-Fondsvolumen	(13.04.2026) EUR 496,31 Mio.	Transaktionskosten	0,04%	Fondsgesellschaft	
Auflagedatum	06.09.2017	Ausschüttungen		Franklin Templeton	
KESSt-Meldefonds	Ja	12.03.2026	0.11 EUR	8A, rue Albert Borschette, L-1246, Luxembourg	
Beginn des Geschäftsjahres	01.07.	10.12.2025	0.37 EUR	Luxemburg	
Nachhaltigkeitsfondsart	-	10.09.2025	0.21 EUR	www.franklintempleton.lu	
Fondsmanager	Dina Ting Lorenzo Crosato	11.06.2025	0.70 EUR		
	Dina Ting, Lorenzo Crosato, David McGowan	12.03.2025	0.15 EUR		
Thema	-				

Performance	1M	6M	YTD	1J	2J	3J	5J	seit Beginn
Performance	+3,10%	+15,82%	+11,49%	+29,26%	+52,73%	+65,66%	+86,47%	+120,07%
Performance p.a.	-	-	-	+29,35%	+23,66%	+18,31%	+13,26%	+9,60%
Performance p.a. nach max. AGA	-	-	-	+29,26%	+23,58%	+18,32%	+13,27%	+9,59%
Sharpe Ratio	3,49	3,74	4,60	3,21	2,18	1,70	1,03	0,56
Volatilität	11,77%	8,56%	9,75%	8,47%	9,83%	9,46%	10,80%	13,33%
Schlechtester Monat	-	-0,15%	+0,30%	-1,44%	-2,05%	-2,82%	-6,06%	-14,79%
Bester Monat	-	+5,90%	+5,90%	+5,90%	+5,90%	+5,90%	+6,38%	+13,26%
Maximaler Verlust	-3,46%	-3,46%	-3,46%	-3,46%	-9,84%	-9,84%	-14,14%	-35,53%

Vertriebszulassung

Österreich, Deutschland, Schweiz;

1. Wichtiger Hinweis zum Aktualisierungsstand: Das angegebene Datum bezieht sich ausschließlich auf die Berechnung des NAV.

RISIKOHINWEISE: Die Informationen auf dieser Seite dienen ausschließlich zu Informationszwecken und sollten weder als Verkaufsangebot noch als Aufforderung zum Kauf des Wertpapiers oder einer Empfehlung zugunsten des Wertpapiers verstanden werden. Die baha GmbH und die BAWAG P.S.K. Bank für Arbeit und Wirtschaft und Österreichische Postsparkasse Aktiengesellschaft übernehmen trotz sorgfältigster Recherche keinerlei Haftung für die Richtigkeit der angegebenen Daten.
Factsheet erstellt von: www.baha.com am 15.04.2026 03:00

Franklin European Quality Dividend UCITS ETF / IE00BF2B0L69 / A2DTF2 / Franklin Templeton

Investmentstrategie

Der Fonds zielt darauf ab, die Entwicklung des LibertyQ European Dividend Index (Net Return) (der "Index") so genau wie möglich nachzubilden, unabhängig davon, ob der Index steigt oder fällt. Der Fonds wird passiv verwaltet und zielt darauf ab, den Index nachzubilden, indem er all seine Wertpapiere in einem Verhältnis hält, das ihrer Gewichtung im Index entspricht. Der Index setzt sich zusammen aus 50 Aktien, die aus dem MSCI Europe IMI exREITS Index (Net Return) ausgewählt werden. Dabei kommt ein transparenter Selektionsprozess mit Prüfung der Dividendenbeständigkeit und Rendite sowie anschließender Qualitätsanalyse zum Einsatz.

Fondsspezifische Informationen

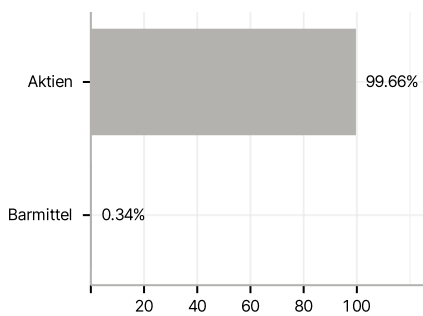
Im Rahmen der Anlagestrategie kann in wesentlichem Umfang in Derivate investiert werden. Die Fondsbestimmungen des Franklin European Quality Dividend UCITS ETF wurden durch die FMA bewilligt. Der Franklin European Quality Dividend UCITS ETF kann mehr als 35 % des Fondsvermögens in Wertpapiere/ Geldmarktinstrumente folgender Emittenten investieren: die von einem Mitgliedstaat, seinen Gebietskörperschaften, einem Drittstaat oder von einer der folgenden internationalen Organisationen öffentlich-rechtlichen Charakters, der ein oder mehrere Mitgliedstaaten angehören, begeben oder garantiert werden. OECD-Regierungen (Emissionen mit Investment Grade-Bewertung), Regierung der Volksrepublik China, Regierung von Brasilien (Emissionen mit Investment Grade-Bewertung), Regierung von Indien (Emissionen mit Investment Grade-Bewertung), Regierung von Singapur, Europäische Investitionsbank, Europäische Bank für Wiederaufbau und Entwicklung, International Finance Corporation, Internationaler Währungsfonds, Euratom, The Asian Development Bank, Europäische Zentralbank, Europarat, Eurofima, African Development Bank, Internationale Bank für Wiederaufbau und Entwicklung (Weltbank), The Inter American Development Bank, Europäische Union, Federal National Mortgage Association (Fannie Mae), Federal Home Loan Mortgage Corporation (Freddie Mac), Government National Mortgage Association (Ginnie Mae), Student Loan Marketing Association (Sallie Mae), Federal Home Loan Bank, Federal Farm Credit Bank, Tennessee Valley Authority, Straight-A Funding LLC..

Investmentziel

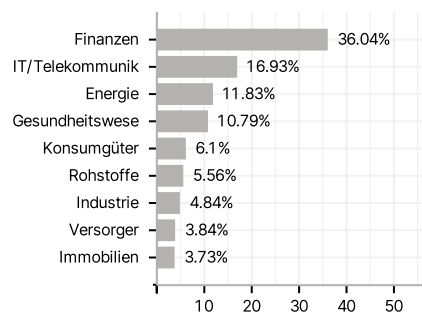
Der Fonds investiert in qualitativ hochwertige Aktien mit hoher und mittlerer Marktkapitalisierung mit hohen und anhaltenden Dividendenerträgen aus Industrieländern in Europa. Der Fonds zielt darauf ab, die Entwicklung des LibertyQ European Dividend Index (Net Return) (der "zugrunde liegende Index") so genau wie möglich nachzubilden, unabhängig davon, ob der zugrunde liegende Index steigt oder fällt.

Veranlagungsstruktur

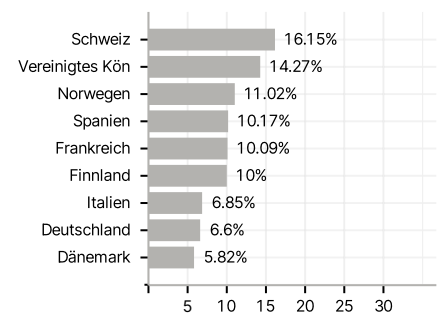
Anlagearten



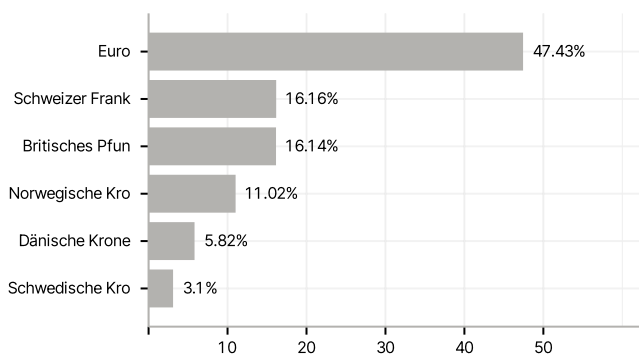
Branchen



Länder



Währungen



Größte Positionen

