

Xtrackers S&P 500 Inverse Daily Swap UCITS ETF 1C / LU0322251520 / DBX1AC / DWS Investment S.A.

Aktuell 07.05.2026¹	Region	Branche	Ausschüttungsart	Typ
5,72 USD	USA	ETF Spezial	thesaurierend	Alternative Investm.



Performanceergebnisse der Vergangenheit lassen keine Rückschlüsse auf die künftige Entwicklung zu.

Risikokennzahlen

SRI	1	2	3	4	5	6	7
-----	---	---	---	----------	---	---	---

Jahresperformance

2025	-10,04%
2024	-12,29%
2023	-13,82%
2022	+19,30%
2021	-23,36%

Stammdaten		Konditionen		Sonstige Kennzahlen	
Fondart	Einzelfond	Ausgabeaufschlag	0,00%	Mindestveranlagung	EUR 1,00
Kategorie	ETF	Managementgebühr	0,30%	Sparplan	Nein
Fondsunterkategorie	ETF Spezial	Depotgebühr	-	UCITS / OGAW	Ja
Ursprungsland	Luxemburg	Tilgungsgebühr	0,00%	Gewinnbeteiligung	0,00%
Tranchenvolumen	(07.05.2026) EUR 143,51 Mio.	Sonstige lfd. Kosten (16.02.2026)	0,50%	Umschichtgebühr	2,00%
Gesamt-Fondsvolumen	(31.03.2026) EUR 179,41 Mio.	Transaktionskosten	0,00%	Fondsgesellschaft	
Auflagedatum	15.01.2008	DWS Investment S.A.			
KESSt-Meldefonds	Ja	2 Boulevard Konrad Adenauer, L-1115, Luxembourg			
Beginn des Geschäftsjahres	01.01.	Luxemburg			
Nachhaltigkeitsfondsart	-	www.dws.com			
Fondsmanager	-				
Thema	-				

Performance	1M	6M	YTD	1J	2J	3J	5J	seit Beginn
Performance	-9,44%	-5,89%	-5,07%	-18,47%	-20,94%	-31,78%	-32,76%	-89,92%
Performance p.a.	-	-	-	-18,47%	-11,08%	-11,99%	-7,63%	-11,77%
Performance p.a. nach max. AGA	-	-	-	-18,47%	-11,08%	-11,97%	-7,63%	-11,76%
Sharpe Ratio	-6,14	-1,04	-1,17	-1,70	-0,84	-0,99	-0,59	-0,72
Volatilität	11,78%	13,18%	13,82%	12,18%	15,77%	14,44%	16,61%	19,52%
Schlechtester Monat	-	-9,04%	-9,04%	-9,04%	-9,04%	-9,04%	-9,04%	-12,59%
Bester Monat	-	+5,68%	+5,68%	+5,68%	+6,45%	+6,45%	+10,07%	+13,59%
Maximaler Verlust	-9,81%	-13,47%	-13,47%	-18,80%	-28,62%	-34,75%	-40,12%	-94,06%

Vertriebszulassung

Österreich, Deutschland, Schweiz, Vereinigtes Königreich, Luxemburg;

1. Wichtiger Hinweis zum Aktualisierungsstand: Das angegebene Datum bezieht sich ausschließlich auf die Berechnung des NAV.

RISIKOHINWEISE: Die Informationen auf dieser Seite dienen ausschließlich zu Informationszwecken und sollten weder als Verkaufsangebot noch als Aufforderung zum Kauf des Wertpapiers oder einer Empfehlung zugunsten des Wertpapiers verstanden werden. Die baha GmbH und die BAWAG P.S.K. Bank für Arbeit und Wirtschaft und Österreichische Postsparkasse Aktiengesellschaft übernehmen trotz sorgfältigster Recherche keinerlei Haftung für die Richtigkeit der angegebenen Daten.
Factsheet erstellt von: www.baha.com am 11.05.2026 00:24

Xtrackers S&P 500 Inverse Daily Swap UCITS ETF 1C / LU0322251520 / DBX1AC / DWS Investment S.A.

Investmentstrategie

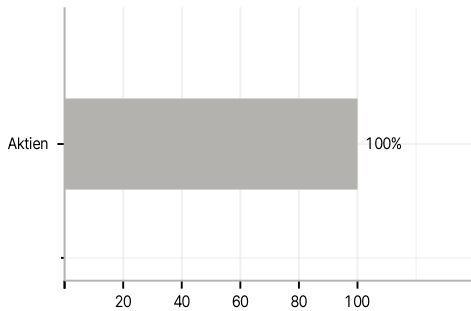
Zur Erreichung des Anlageziels schließt der Fonds Finanzkontrakte (Derivategeschäfte) mit einer oder mehreren Swap-Gegenparteien ab, um einen Großteil der Zeichnungserlöse gegen die Rendite des Index zu tauschen. Wie Volatilität oder Liquiditätsprobleme können den Fonds in seiner Möglichkeit beeinträchtigen, den Index zu replizieren. Der voraussichtliche Tracking Error unter normalen Marktbedingungen beträgt 1 Prozent.

Investmentziel

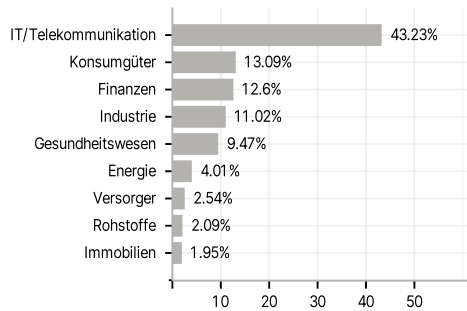
Das Anlageziel besteht darin, die Wertentwicklung des S&P 500 Inverse Daily Index (der "Index") abzubilden, der die umgekehrte Wertentwicklung des S&P 500 Total Return (TR) Index (der "zugrunde liegende Index") auf täglicher Basis zuzüglich eines Zinssatzes widerspiegelt. Auf täglicher Basis dürfte der Stand des Index somit steigen, wenn der Basisindex fällt, und fallen, wenn der Basisindex steigt. Der zum Indexstand addierte Zinssatz basiert auf dem doppelten Zinssatz, zu dem Institute besicherte Tagesgeldgeschäfte in US-Dollar gegen Hinterlegung von US-Staatsanleihen ausführen können (SOFR), zuzüglich eines festen Risikoaufschlags von 0,02963%.

Veranlagungsstruktur

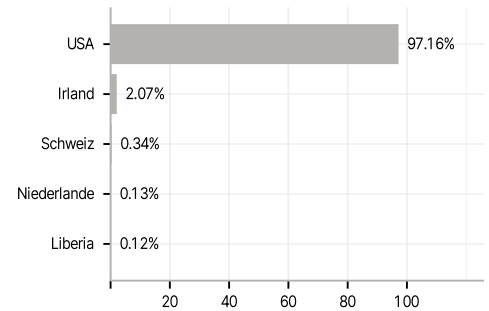
Anlagearten



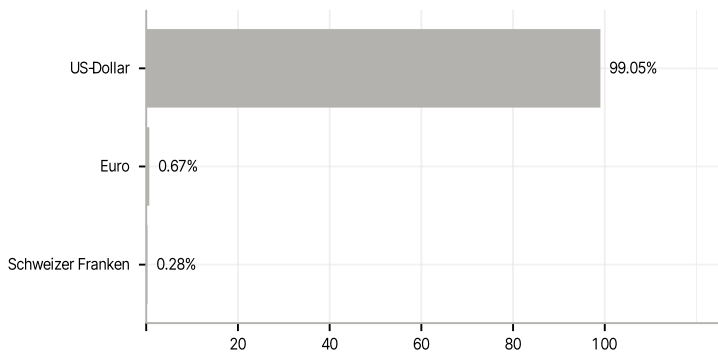
Branchen



Länder



Währungen



Größte Positionen

