

Amundi MSCI Water UCITS ETF Dist / FR0010527275 / LYX0CA / Amundi AM (FR)

Aktuell 02.04.2026¹	Region	Branche	Ausschüttungsart	Typ
68,76 EUR	weltweit	ETF Aktien	ausschüttend	Alternative Investm.



Risikokennzahlen

SRI	1	2	3	4	5	6	7
-----	---	---	---	----------	---	---	---

Jahresperformance

2025	+0,37%
2024	+12,50%
2023	+19,15%
2022	-16,98%
2021	+33,41%

Performanceergebnisse der Vergangenheit lassen keine Rückschlüsse auf die künftige Entwicklung zu.

Stammdaten		Konditionen		Sonstige Kennzahlen	
Fondart	Einzelfond	Ausgabeaufschlag	0,00%	Mindestveranlagung	EUR 1,00
Kategorie	ETF	Managementgebühr	0,60%	Sparplan	Ja
Fondsunterkategorie	ETF Aktien	Depotgebühr	-	UCITS / OGAW	Ja
Ursprungsland	Frankreich	Tilgungsgebühr	0,00%	Gewinnbeteiligung	0,00%
Tranchenvolumen	(02.04.2026) EUR 1,52 Mrd.	Sonstige lfd. Kosten (11.03.2026)	0,60%	Umschichtgebühr	-
Gesamt-Fondsvolumen	(02.04.2026) EUR 1,57 Mrd.	Transaktionskosten	0,03%	Fondsgesellschaft	
Auflagedatum	10.10.2007	Ausschüttungen		Amundi AM (FR)	
KESSt-Meldefonds	Ja	09.12.2025	0.72 EUR	91/93 boulevard Pasteur, 75015, Paris	
Beginn des Geschäftsjahres	01.11.	10.12.2024	0.51 EUR	Frankreich	
Nachhaltigkeitsfondsart	Wasser	12.12.2023	0.51 EUR	www.amundi.fr/	
Fondsmanager	-	06.07.2022	0.22 EUR		
Thema	-	07.07.2021	0.38 EUR		

Performance	1M	6M	YTD	1J	2J	3J	5J	seit Beginn
Performance	-6,52%	+1,73%	+4,00%	+4,12%	+7,52%	+33,39%	+40,11%	+359,42%
Performance p.a.	-	-	-	+4,12%	+3,69%	+10,08%	+6,97%	+8,60%
Performance p.a. nach max. AGA	-	-	-	+4,12%	+3,69%	+10,08%	+6,98%	+8,59%
Sharpe Ratio	-4,35	0,12	1,11	0,16	0,13	0,66	0,36	0,41
Volatilität	13,07%	11,46%	13,29%	12,71%	12,52%	12,15%	13,44%	15,84%
Schlechtester Monat	-	-7,68%	-7,68%	-7,68%	-7,68%	-7,68%	-9,30%	-14,06%
Bester Monat	-	+6,07%	+6,07%	+6,07%	+7,03%	+7,03%	+13,07%	+17,07%
Maximaler Verlust	-9,03%	-9,03%	-9,03%	-9,51%	-15,30%	-15,30%	-24,44%	-48,19%

Vertriebszulassung

Österreich, Deutschland, Schweiz;

1. Wichtiger Hinweis zum Aktualisierungsstand: Das angegebene Datum bezieht sich ausschließlich auf die Berechnung des NAV.

RISIKOHINWEISE: Die Informationen auf dieser Seite dienen ausschließlich zu Informationszwecken und sollten weder als Verkaufsangebot noch als Aufforderung zum Kauf des Wertpapiers oder einer Empfehlung zugunsten des Wertpapiers verstanden werden. Die baha GmbH und die BAWAG P.S.K. Bank für Arbeit und Wirtschaft und Österreichische Postsparkasse Aktiengesellschaft übernehmen trotz sorgfältigster Recherche keinerlei Haftung für die Richtigkeit der angegebenen Daten.
Factsheet erstellt von: www.baha.com am 05.04.2026 18:05

Amundi MSCI Water UCITS ETF Dist / FR0010527275 / LYXOCA / Amundi AM (FR)

Investmentstrategie

Die Benchmark zielt darauf ab, die Wertentwicklung von Wertpapieren abzubilden, deren Aktivitäten mit dem Wassersektor verbunden sind, wie z. B. Wasserversorgung, Versorgungsunternehmen und Bereitstellung von wasserbezogenen Ausrüstungen und Wasseraufbereitung, und er schließt Unternehmen aus, die in Bezug auf Umwelt, Soziales und Unternehmensführung ("ESG") im Vergleich zum Themenuniversum auf der Grundlage einer ESG-Bewertung im Rückstand sind. Die Benchmark verfolgt einen "Best-in-Class"-Ansatz, d. h. Unternehmen aus dem untersten Quartil nach sektorbereinigter ESG-Bewertung werden aus dem Themenuniversum ausgeschlossen. Der Best-in-Class-Ansatz zielt darauf ab, die besten Unternehmen innerhalb eines Universums, eines Sektors oder einer Klasse zu bevorzugen. Mit diesem "Best-in-Class"-Filter verfolgt der Teilfonds einen engagierten Ansatz in Bezug auf nicht-finanzielle Kriterien, der es ermöglicht, die Größe des Anlageuniversums (nach Anzahl der Emittenten) um mindestens 20 % zu reduzieren. Die Methodik der ESG-Bewertung basiert auf wichtigen ESG-Themen, darunter u. a. Trockenstresssituationen, Kohlenstoffemissionen, Personalmanagement oder Geschäftsethik.

Fondsspezifische Informationen

Im Rahmen der Anlagestrategie kann in wesentlichem Umfang in Derivate investiert werden.

Investmentziel

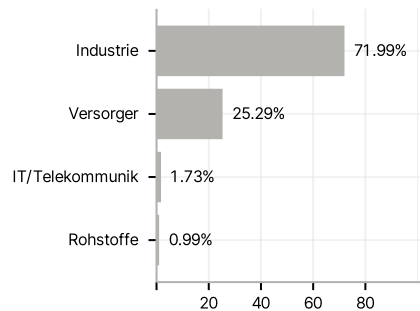
Das Anlageziel des Fonds besteht darin, die Entwicklung des auf US-Dollar (USD) lautenden MSCI ACWI IMI Water Filtered Index (die "Benchmark") sowohl nach oben als auch nach unten abzubilden und dabei den Tracking Error zwischen der Wertentwicklung des Fonds und derjenigen der Benchmark so gering wie möglich zu halten.

Veranlagungsstruktur

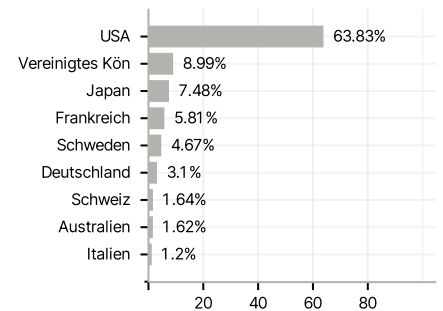
Anlagearten



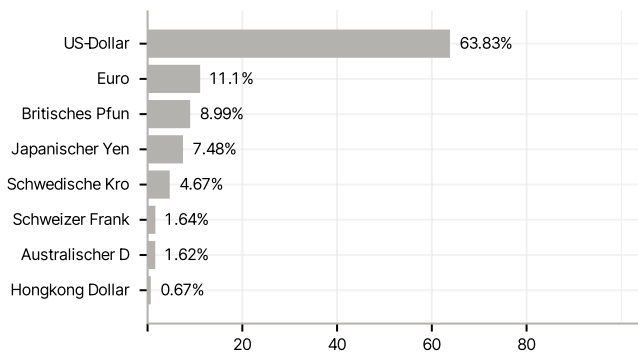
Branchen



Länder



Währungen



Größte Positionen

