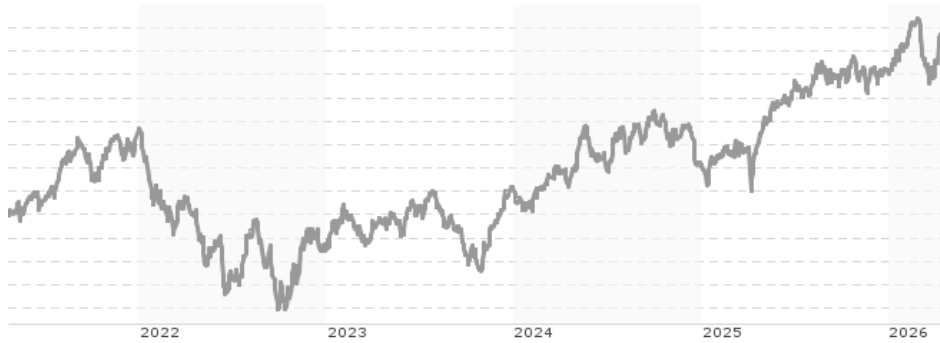


iShares Global Water UCITS ETF USD (Dist) / IE00B1TXK627 / A0MM0S / BlackRock AM (IE)

Aktuell 17.04.2026 ¹	Region	Branche	Ausschüttungsart	Typ
78,76 USD	weltweit	ETF Aktien	ausschüttend	Alternative Investm.



Risikokennzahlen

SRI	1	2	3	4	5	6	7
-----	---	---	---	----------	---	---	---

Jahresperformance

2025	+17,61%
2024	+4,53%
2023	+14,11%
2022	-21,77%
2021	+31,05%

Performanceergebnisse der Vergangenheit lassen keine Rückschlüsse auf die künftige Entwicklung zu.

Stammdaten		Konditionen		Sonstige Kennzahlen	
Fondart	Einzelfond	Ausgabeaufschlag	0,00%	Mindestveranlagung	EUR 1,00
Kategorie	ETF	Managementgebühr	0,00%	Sparplan	Ja
Fondsunterkategorie	ETF Aktien	Depotgebühr	-	UCITS / OGAW	Ja
Ursprungsland	Irland	Tilgungsgebühr	0,00%	Gewinnbeteiligung	0,00%
Tranchenvolumen	(17.04.2026) USD 2,24 Mrd.	Sonstige lfd. Kosten (10.04.2025)	0,65%	Umschichtgebühr	-
Gesamt-Fondsvolumen	(17.04.2026) USD 2,31 Mrd.	Transaktionskosten	0,06%	Fondsgesellschaft	
Auflagedatum	16.03.2007	Ausschüttungen		BlackRock AM (IE)	
KESSt-Meldefonds	Ja	13.11.2025	0.53 USD	Glencar House, 20 Merrion Road, Dublin 4, D04 T9F3, Dublin	
Beginn des Geschäftsjahres	01.11.	15.05.2025	0.46 USD	Irland	
Nachhaltigkeitsfondsart	Wasser	14.11.2024	0.35 USD	https://www.blackrock.com	
Fondsmanager	BlackRock AM Ireland Limited	16.05.2024	0.34 USD		
Thema	-	16.11.2023	0.48 USD		

Performance	1M	6M	YTD	1J	2J	3J	5J	seit Beginn
Performance	+2,99%	+3,74%	+4,99%	+19,64%	+28,89%	+38,51%	+36,27%	+327,38%
Performance p.a.	-	-	-	+19,64%	+13,53%	+11,46%	+6,39%	+7,90%
Performance p.a. nach max. AGA	-	-	-	+19,64%	+13,53%	+11,47%	+6,39%	+7,90%
Sharpe Ratio	2,32	0,45	1,19	1,52	0,89	0,73	0,28	0,33
Volatilität	16,96%	12,07%	13,30%	11,47%	12,70%	12,77%	14,94%	17,23%
Schlechtester Monat	-	-7,50%	-7,50%	-7,50%	-7,50%	-7,54%	-11,23%	-17,26%
Bester Monat	-	+4,49%	+4,49%	+5,46%	+7,25%	+10,99%	+10,99%	+17,26%
Maximaler Verlust	-3,28%	-9,67%	-9,67%	-9,67%	-14,02%	-16,32%	-32,68%	-55,47%

Vertriebszulassung

Österreich, Deutschland, Schweiz, Vereinigtes Königreich;

1. Wichtiger Hinweis zum Aktualisierungsstand: Das angegebene Datum bezieht sich ausschließlich auf die Berechnung des NAV.

RISIKOHINWEISE: Die Informationen auf dieser Seite dienen ausschließlich zu Informationszwecken und sollten weder als Verkaufsangebot noch als Aufforderung zum Kauf des Wertpapiers oder einer Empfehlung zugunsten des Wertpapiers verstanden werden. Die baha GmbH und die BAWAG P.S.K. Bank für Arbeit und Wirtschaft und Österreichische Postsparkasse Aktiengesellschaft übernehmen trotz sorgfältigster Recherche keinerlei Haftung für die Richtigkeit der angegebenen Daten.
Factsheet erstellt von: www.baha.com am 20.04.2026 18:59

iShares Global Water UCITS ETF USD (Dist) / IE00B1TXK627 / A0MM0S / BlackRock AM (IE)

Investmentstrategie

Der Index misst die Wertentwicklung von 50 der weltweit größten börsennotierten Unternehmen in wasserbezogenen Geschäftsbereichen, die bestimmten Anforderungen an die Anlagefähigkeit genügen. Der Index soll ein liquides Engagement in den führenden börsennotierten Unternehmen der globalen Wasserindustrie bieten, sowohl aus entwickelten Märkten als auch aus Schwellenländern, die die Eignungskriterien des Indexanbieters erfüllen und nicht durch die Umwelt-, Sozial- und Governance-Ausschlusskriterien des Indexanbieters ausgeschlossen sind. Liquide bedeutet, dass die Eigenkapitalinstrumente, aus denen sich der Index zusammensetzt, unter normalen Marktbedingungen leicht am Markt gekauft und verkauft werden können. Der Index wird nach Marktkapitalisierung gewichtet. Die Marktkapitalisierung ist der Aktienkurs eines Unternehmens, multipliziert mit der Anzahl der ausgegebenen Aktien.

Fondsspezifische Informationen

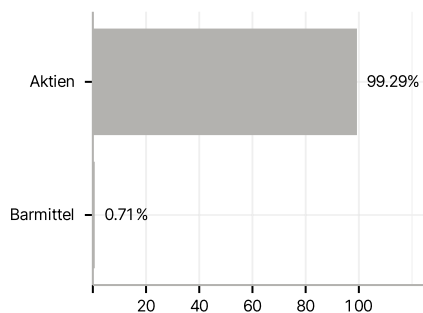
Im Rahmen der Anlagestrategie kann in wesentlichem Umfang in Derivate investiert werden. Die Fondsbestimmungen des iShares Global Water UCITS ETF USD (Dist) wurden durch die FMA bewilligt. Der iShares Global Water UCITS ETF USD (Dist) kann mehr als 35 % des Fondsvermögens in Wertpapiere/ Geldmarktinstrumente folgender Emittenten investieren: Regierungen von OECD-Ländern (vorausgesetzt, es handelt es sich um erstklassige Emissionen mit Investment-Grade-Rating), Regierung von Brasilien (vorausgesetzt, es handelt es sich um erstklassige Emissionen mit Investment-Grade-Rating), Regierung der Volksrepublik China, Regierung von Indien (vorausgesetzt, es handelt es sich um erstklassige Emissionen mit Investment-Grade-Rating), Regierung von Singapur, Europäische Investitionsbank, Europäische Bank für Wiederaufbau und Entwicklung, International Finance Corporation, Internationaler Währungsfonds, Euratom, Asiatische Entwicklungsbank, Europäische Zentralbank, Europarat, Eurofima, Afrikanische Entwicklungsbank, Internationale Bank für Wiederaufbau und Entwicklung (die Weltbank), Interamerikanische Entwicklungsbank, Europäische Union, Federal National Mortgage Association (Fannie Mae), Federal Home Loan Mortgage Corporation (Freddie Mac), Government National Mortgage Association (Ginnie Mae), Student Loan Marketing Association (Sallie Mae), Federal Home Loan Bank, Federal Farm Credit Bank, Tennessee Valley Authority und Straight-A Funding LLC..

Investmentziel

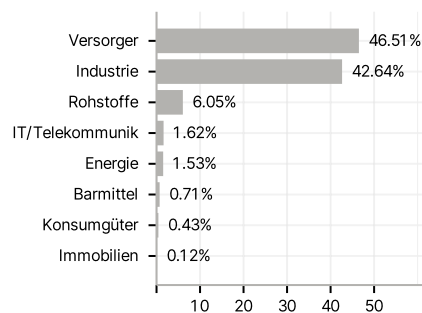
Die Anteilklasse ist eine Anteilklasse eines Fonds, der durch eine Kombination aus Kapitalwachstum und Erträgen auf das Fondsvermögen die Erzielung einer Rendite aus Ihrer Anlage anstrebt, welche die Rendite des S&P Global Water Index, des Referenzindex des Fonds (Index), widerspiegelt. Die Anteilklasse wird über den Fonds passiv verwaltet und strebt an, soweit dies möglich und machbar ist, in die Eigenkapitalinstrumente (z. B. Aktien) zu investieren, aus denen sich der Index zusammensetzt.

Veranlagungsstruktur

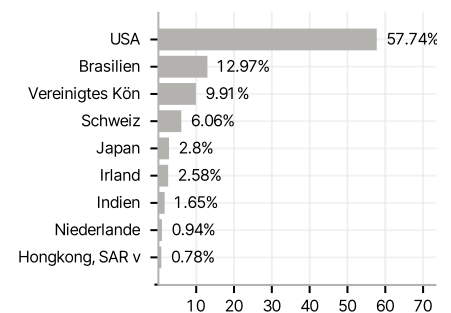
Anlagearten



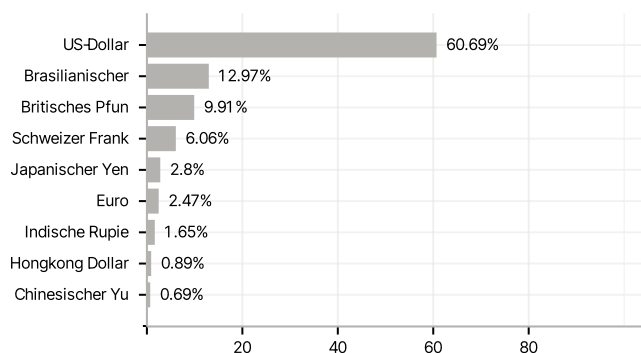
Branchen



Länder



Währungen



Größte Positionen

