

Amundi US TIPS Government Inflation-Linked Bond UCITS ETF Dist / LU1452600270 / LYX0VY / Amundi Luxembourg

Aktuell 13.04.2026¹	Region	Branche	Ausschüttungsart	Typ
117,71 USD	USA	Anleihen Staaten	ausschüttend	Rentenfonds


Risikokennzahlen

SRI	1	2	3	4	5	6	7
-----	---	---	---	---	---	---	---

Jahresperformance

2025	+6,81%
2024	+1,68%
2023	+3,74%
2022	-12,69%
2021	+5,90%

Performanceergebnisse der Vergangenheit lassen keine Rückschlüsse auf die künftige Entwicklung zu.

Stammdaten		Konditionen		Sonstige Kennzahlen	
Fondart	Einzelfond	Ausgabeaufschlag	0,00%	Mindestveranlagung	EUR 1.500,00
Kategorie	Anleihen	Managementgebühr	0,05%	Sparplan	Nein
Fondsunterkategorie	Anleihen Staaten	Depotgebühr	-	UCITS / OGAW	Ja
Ursprungsland	Luxemburg	Tilgungsgebühr	0,00%	Gewinnbeteiligung	0,00%
Tranchenvolumen	(13.04.2026) USD 522,75 Mio.	Sonstige lfd. Kosten (11.03.2026)	0,09%	Umschichtgebühr	0,00%
Gesamt-Fondsvolumen	(13.04.2026) USD 1,71 Mrd.	Transaktionskosten	0,04%	Fondsgesellschaft	
Auflegedatum	29.07.2016	Ausschüttungen		Amundi Luxembourg	
KESSt-Meldefonds	Ja	09.12.2025	1.29 USD	5 allée Scheffer, L-2520, Luxembourg	
Beginn des Geschäftsjahres	01.10.	10.12.2024	0.99 USD	Luxemburg	
Nachhaltigkeitsfondsart	-	12.12.2023	0.77 USD	https://www.amundi.lu	
Fondsmanager	Guiot Jean Marc	06.07.2022	0.74 USD		
Thema	-	07.07.2021	0.69 USD		

Performance	1M	6M	YTD	1J	2J	3J	5J	seit Beginn
Performance	+0,52%	+0,64%	+1,08%	+5,48%	+11,74%	+9,81%	+6,79%	+26,13%
Performance p.a.	-	-	-	+5,49%	+5,72%	+3,16%	+1,32%	+2,42%
Performance p.a. nach max. AGA	-	-	-	+5,48%	+5,71%	+3,17%	+1,32%	+2,42%
Sharpe Ratio	0,85	-0,29	0,50	0,91	0,85	0,20	-0,14	0,04
Volatilität	4,76%	3,14%	3,42%	3,60%	4,15%	4,83%	6,11%	5,57%
Schlechtester Monat	-	-1,45%	-1,45%	-1,45%	-1,83%	-1,92%	-6,88%	-6,88%
Bester Monat	-	+1,37%	+1,37%	+1,50%	+2,27%	+2,78%	+4,53%	+4,53%
Maximaler Verlust	-1,59%	-2,03%	-2,03%	-2,03%	-3,80%	-6,22%	-15,23%	-15,23%

Vertriebszulassung

Österreich, Deutschland, Schweiz, Luxemburg;

1. Wichtiger Hinweis zum Aktualisierungsstand: Das angegebene Datum bezieht sich ausschließlich auf die Berechnung des NAV.

 RISIKOHINWEISE: Die Informationen auf dieser Seite dienen ausschließlich zu Informationszwecken und sollten weder als Verkaufsangebot noch als Aufforderung zum Kauf des Wertpapiers oder einer Empfehlung zugunsten des Wertpapiers verstanden werden. Die baha GmbH und die BAWAG P.S.K. Bank für Arbeit und Wirtschaft und Österreichische Postsparkasse Aktiengesellschaft übernehmen trotz sorgfältigster Recherche keinerlei Haftung für die Richtigkeit der angegebenen Daten.
 Factsheet erstellt von: www.baha.com am 14.04.2026 23:20

Amundi US TIPS Government Inflation-Linked Bond UCITS ETF Dist / LU1452600270 / LYX0VY / Amundi Luxembourg

Investmentstrategie

Der Benchmark-Index ist ein Gesamtertragsindex. Ein Gesamtertragsindex berechnet die Performance der Indexbestandteile auf der Grundlage, dass alle Dividenden oder Ausschüttungen in den Indexrenditen enthalten sind. Zur Absicherung des USD/GBP-Währungsrisikos der Anteilsklasse wendet der Fonds eine tägliche Absicherungsstrategie an, die die Auswirkungen von Änderungen zwischen der Indexwährung und der Anteilsklassenwährung reduziert.

Fondsspezifische Informationen

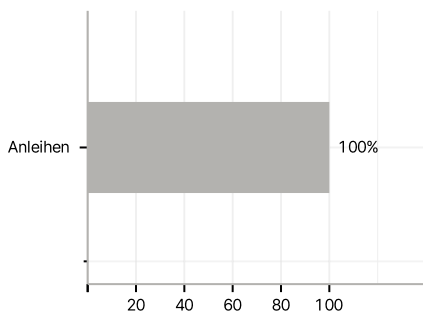
Im Rahmen der Anlagestrategie kann in wesentlichem Umfang in Derivate investiert werden. Die Fondsbestimmungen des Amundi US TIPS Government Inflation-Linked Bond UCITS ETF Dist wurden durch die FMA bewilligt. Der Amundi US TIPS Government Inflation-Linked Bond UCITS ETF Dist kann mehr als 35 % des Fondsvermögens in Wertpapiere/Geldmarktinstrumente folgender Emittenten investieren: by (i) a Member State of the European Union, its local authorities, or a public international body of which one or more Member State(s) of the European Union are member(s), (ii) any member state of the OECD or any member country of the G-20, or (iii) Singapore or Hong Kong.

Investmentziel

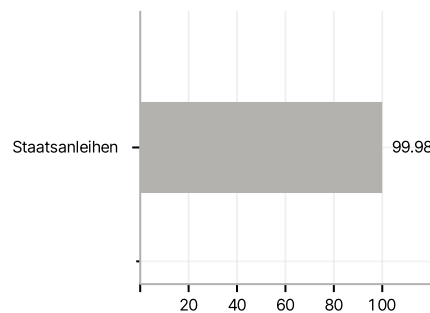
Der Fonds ist ein passiv verwalteter OGAW, der einen Index nachbildet. Das Anlageziel des Fonds besteht darin, die Wertentwicklung des auf USD lautenden Barclays US Government Inflation-Linked Bond Index (der Benchmark-Index) widerzuspiegeln, um ein Engagement am Markt für inflationsgeschützte Wertpapiere (TIPS) anzubieten, und gleichzeitig die Volatilität der Differenz zwischen der Rendite des Fonds und der Rendite des Benchmark-Index (der "Tracking Error") zu minimieren.

Veranlagungsstruktur

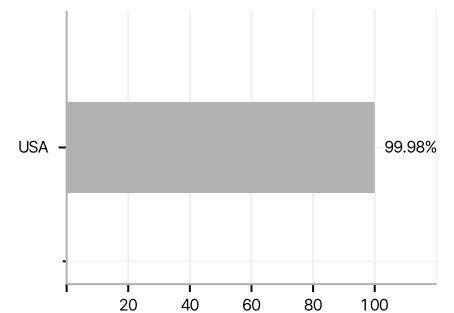
Anlagearten



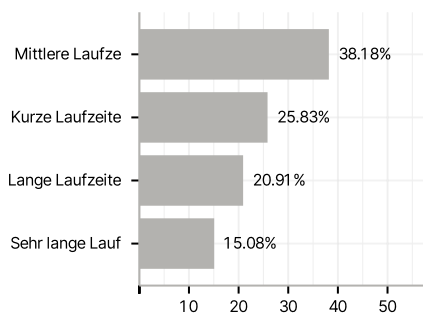
Emittenten



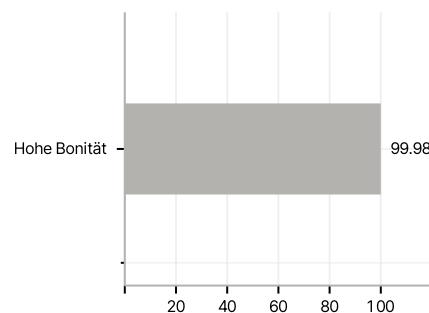
Länder



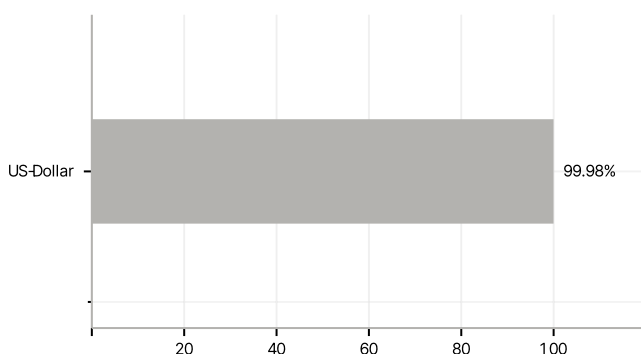
Laufzeiten



Rating



Währungen



Größte Positionen

