

AMUNDI TecDAX UCITS ETF - Dist / DE000ETF9082 / ETF908 / Amundi Luxembourg

Aktuell 29.04.2026 ¹	Region	Branche	Ausschüttungsart	Typ
25,99 EUR	Deutschland	ETF Aktien	ausschüttend	Alternative Investm.



Risikokennzahlen

SRI	1	2	3	4	5	6	7
-----	---	---	---	---	---	---	---

Jahresperformance

2025	+5,47%
2024	+1,84%
2023	+13,61%
2022	-25,90%
2021	+21,41%

Performanceergebnisse der Vergangenheit lassen keine Rückschlüsse auf die künftige Entwicklung zu.

Stammdaten		Konditionen		Sonstige Kennzahlen	
Fondart	Einzelfond	Ausgabeaufschlag	0,00%	Mindestveranlagung	EUR 1.500,00
Kategorie	ETF	Managementgebühr	0,42%	Sparplan	Nein
Fondsunterkategorie	ETF Aktien	Depotgebühr	-	UCITS / OGAW	Ja
Ursprungsland	Deutschland	Tilgungsgebühr	0,00%	Gewinnbeteiligung	0,00%
Tranchenvolumen	(29.04.2026) EUR 79,15 Mio.	Sonstige lfd. Kosten (07.04.2026)	0,42%	Umschichtgebühr	-
Gesamt-Fondsvolumen	(29.04.2026) EUR 79,15 Mio.	Transaktionskosten	0,01%	Fondsgesellschaft	
Auflagedatum	27.10.2016	Ausschüttungen		Amundi Luxembourg	
KESSt-Meldefonds	Ja	05.08.2025	0.26 EUR	5 allée Scheffer, L-2520, Luxembourg	
Beginn des Geschäftsjahres	01.07.	30.07.2024	0.25 EUR	Luxembourg	
Nachhaltigkeitsfondsart	-	26.09.2023	0.42 EUR	https://www.amundi.lu	
Fondsmanager	-	06.07.2022	0.24 EUR		
Thema	-	07.07.2021	0.15 EUR		

Performance	1M	6M	YTD	1J	2J	3J	5J	seit Beginn
Performance	+7,06%	-1,55%	-0,13%	-0,03%	+8,33%	+9,60%	+1,12%	+98,29%
Performance p.a.	-	-	-	-0,03%	+4,08%	+3,11%	+0,22%	+7,46%
Performance p.a. nach max. AGA	-	-	-	-0,03%	+4,08%	+3,10%	+0,22%	+7,45%
Sharpe Ratio	5,04	-0,28	-0,12	-0,13	0,11	0,06	-0,10	0,28
Volatilität	25,23%	19,04%	21,53%	17,07%	17,43%	16,55%	18,66%	19,30%
Schlechtester Monat	-	-9,71%	-9,71%	-9,71%	-9,71%	-9,71%	-11,82%	-11,82%
Bester Monat	-	+5,90%	+5,90%	+5,90%	+9,04%	+12,30%	+12,30%	+12,30%
Maximaler Verlust	-4,49%	-12,84%	-12,84%	-15,99%	-17,86%	-17,86%	-34,93%	-34,93%

Vertriebszulassung

Österreich, Deutschland, Schweiz;

1. Wichtiger Hinweis zum Aktualisierungsstand: Das angegebene Datum bezieht sich ausschließlich auf die Berechnung des NAV.

RISIKOHINWEISE: Die Informationen auf dieser Seite dienen ausschließlich zu Informationszwecken und sollten weder als Verkaufsangebot noch als Aufforderung zum Kauf des Wertpapiers oder einer Empfehlung zugunsten des Wertpapiers verstanden werden. Die baha GmbH und die BAWAG P.S.K. Bank für Arbeit und Wirtschaft und Österreichische Postsparkasse Aktiengesellschaft übernehmen trotz sorgfältigster Recherche keinerlei Haftung für die Richtigkeit der angegebenen Daten.
Factsheet erstellt von: www.baha.com am 03.05.2026 13:04

AMUNDI TecDAX UCITS ETF - Dist / DE000ETF9082 / ETF908 / Amundi Luxembourg

Investmentstrategie

Mindestqualitätsanforderungen nicht erfüllen. Der TecDAX® enthält ausschließlich Unternehmen, die die Branchenqualifizierung "Tech" gemäß "Guide to the DAX Equity Indices" führen. Vor Aufnahme in den TecDAX® müssen die Unternehmen testierte Geschäftsberichte und vierteljährlich Quartalsmitteilungen veröffentlichen. Die Unternehmen müssen bestimmte Vorschriften des Deutschen Corporate Governance Kodex in Bezug auf Prüfungsausschüsse einhalten.

Fondsspezifische Informationen

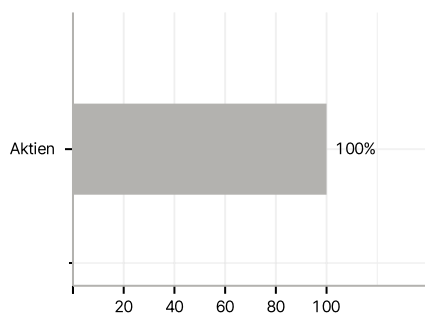
Im Rahmen der Anlagestrategie kann in wesentlichem Umfang in Derivate investiert werden.

Investmentziel

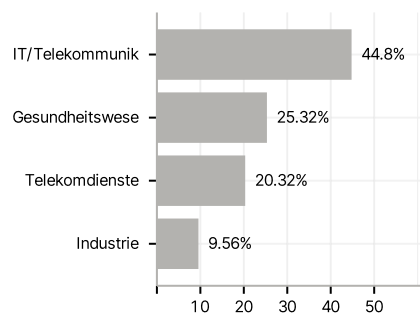
Der Teilfonds ist ein passiv gemanagter, indexnachbildender OGAW. Der Teilfonds bildet den TecDAX® (bis 15. März 2020 Preis-Index mit ISIN DE0007203283, ab 16. März 2020 Performance-Index mit ISIN DE0007203275) (der "Index" dieses Teilfonds) als Referenzindex nach und verfolgt das Anlageziel, den Anlegern einen Ertrag zukommen zu lassen, der an die Wertentwicklung des TecDAX® anknüpft.

Veranlagungsstruktur

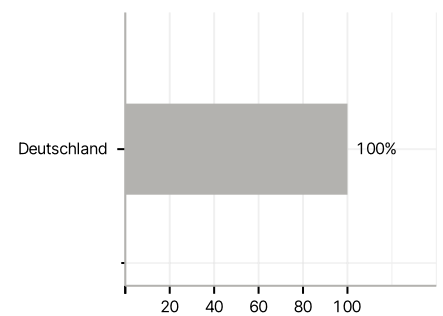
Anlagearten



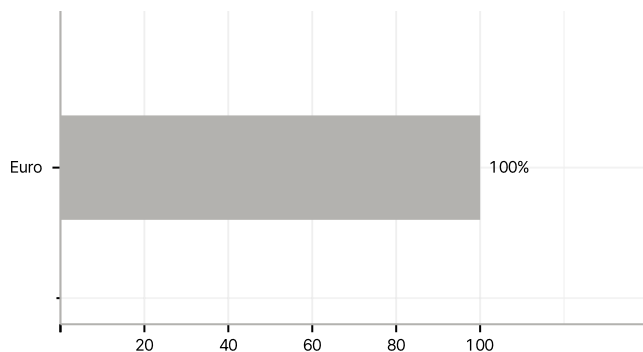
Branchen



Länder



Währungen



Größte Positionen

