

**Amundi US TIPS Government Inflation-Linked Bond UCITS ETF Dist / LU1452600270 / LYX0VY / Amundi Luxembourg**

|  |               |                  |                         |             |
|--|---------------|------------------|-------------------------|-------------|
| <b>Aktuell 12.05.2026 <sup>1</sup></b> | <b>Region</b> | <b>Branche</b>   | <b>Ausschüttungsart</b> | <b>Typ</b>  |
| 118,08 USD                             | USA           | Anleihen Staaten | ausschüttend            | Rentenfonds |



|                          |                      |
|--------------------------|----------------------|
| <b>Risikokennzahlen</b>  |                      |
| SRI                      | 1 2 <b>3</b> 4 5 6 7 |
| <b>Jahresperformance</b> |                      |
| 2025                     | +6,81%               |
| 2024                     | +1,68%               |
| 2023                     | +3,74%               |
| 2022                     | -12,69%              |
| 2021                     | +5,90%               |

Performanceergebnisse der Vergangenheit lassen keine Rückschlüsse auf die künftige Entwicklung zu.

|                            |                              |                                   |          |   |              |
|----------------------------|------------------------------|-----------------------------------|----------|---|--------------|
| <b>Stammdaten</b>          |                              | <b>Konditionen</b>                |          | <b>Sonstige Kennzahlen</b>                                |              |
| Fondart                    | Einzelfond                   | Ausgabeaufschlag                  | 0,00%    | Mindestveranlagung  | EUR 1.500,00 |
| Kategorie                  | Anleihen                     | Managementgebühr                  | 0,05%    | Sparplan  | Nein         |
| Fondsunterkategorie        | Anleihen Staaten             | Depotgebühr                       | -        | UCITS / OGAW  | Ja           |
| Ursprungsland              | Luxemburg                    | Tilgungsgebühr                    | 0,00%    | Gewinnbeteiligung   | 0,00%        |
| Tranchenvolumen            | (12.05.2026) USD 535,14 Mio. | Sonstige lfd. Kosten (05.05.2026) | 0,09%    | Umschichtgebühr   | 0,00%        |
| Gesamt-Fondsvolumen        | (12.05.2026) USD 1,69 Mrd.   | Transaktionskosten                | 0,04%    | <b>Fondsgesellschaft</b>                                  |              |
| Auflagedatum               | 29.07.2016                   | <b>Ausschüttungen</b>             |          | Amundi Luxembourg   |              |
| KESSt-Meldefonds           | Ja                           | 09.12.2025                        | 1.29 USD | 5 allée Scheffer, L-2520, Luxembourg                      |              |
| Beginn des Geschäftsjahres | 01.10.                       | 10.12.2024                        | 0.99 USD | Luxemburg   |              |
| Nachhaltigkeitsfondsart    | -                            | 12.12.2023                        | 0.77 USD | <a href="https://www.amundi.lu">https://www.amundi.lu</a> |              |
| Fondsmanager               | Guiot Jean Marc              | 06.07.2022                        | 0.74 USD |   |              |
| Thema                      | -                            | 07.07.2021                        | 0.69 USD |   |              |

|                                |           |           |            |           |           |           |           |                    |
|--------------------------------|-----------|-----------|------------|-----------|-----------|-----------|-----------|--------------------|
| <b>Performance</b>             | <b>1M</b> | <b>6M</b> | <b>YTD</b> | <b>1J</b> | <b>2J</b> | <b>3J</b> | <b>5J</b> | <b>seit Beginn</b> |
| Performance                    | +0,32%    | +1,03%    | +1,40%     | +5,61%    | +10,93%   | +10,54%   | +5,37%    | +26,53%            |
| Performance p.a.               | -         | -         | -          | +5,61%    | +5,33%    | +3,39%    | +1,05%    | +2,43%             |
| Performance p.a. nach max. AGA | -         | -         | -          | +5,61%    | +5,32%    | +3,40%    | +1,05%    | +2,43%             |
| Sharpe Ratio                   | 0,63      | -0,05     | 0,51       | 0,98      | 0,75      | 0,24      | -0,20     | 0,03               |
| Volatilität                    | 2,84%     | 3,07%     | 3,28%      | 3,41%     | 4,10%     | 4,79%     | 6,10%     | 5,55%              |
| Schlechtester Monat            | -         | -1,45%    | -1,45%     | -1,45%    | -1,83%    | -1,92%    | -6,88%    | -6,88%             |
| Bester Monat                   | -         | +1,37%    | +1,37%     | +1,50%    | +2,27%    | +2,78%    | +4,53%    | +4,53%             |
| Maximaler Verlust              | -0,37%    | -2,03%    | -2,03%     | -2,03%    | -3,80%    | -5,51%    | -15,23%   | -15,23%            |

**Vertriebszulassung**

Österreich, Deutschland, Schweiz, Luxemburg;

1. Wichtiger Hinweis zum Aktualisierungsstand: Das angegebene Datum bezieht sich ausschließlich auf die Berechnung des NAV.

RISIKOHINWEISE: Die Informationen auf dieser Seite dienen ausschließlich zu Informationszwecken und sollten weder als Verkaufsangebot noch als Aufforderung zum Kauf des Wertpapiers oder einer Empfehlung zugunsten des Wertpapiers verstanden werden. Die baha GmbH und die BAWAG P.S.K. Bank für Arbeit und Wirtschaft und Österreichische Postsparkasse Aktiengesellschaft übernehmen trotz sorgfältigster Recherche keinerlei Haftung für die Richtigkeit der angegebenen Daten.  
Factsheet erstellt von: www.baha.com am 13.05.2026 23:59

# Amundi US TIPS Government Inflation-Linked Bond UCITS ETF Dist / LU1452600270 / LYX0VY / Amundi Luxembourg

## Investmentstrategie

Der Benchmark-Index ist ein Gesamtertragsindex. Ein Gesamtertragsindex berechnet die Performance der Indexbestandteile auf der Grundlage, dass alle Dividenden oder Ausschüttungen in den Indexrenditen enthalten sind. Zur Absicherung des USD/GBP-Währungsrisikos der Anteilsklasse wendet der Fonds eine tägliche Absicherungsstrategie an, die die Auswirkungen von Änderungen zwischen der Indexwährung und der Anteilsklassenwährung reduziert.

## Fondsspezifische Informationen

Im Rahmen der Anlagestrategie kann in wesentlichem Umfang in Derivate investiert werden. Die Fondsbestimmungen des Amundi US TIPS Government Inflation-Linked Bond UCITS ETF Dist wurden durch die FMA bewilligt. Der Amundi US TIPS Government Inflation-Linked Bond UCITS ETF Dist kann mehr als 35 % des Fondsvermögens in Wertpapiere/Geldmarktinstrumente folgender Emittenten investieren: by (i) a Member State of the European Union, its local authorities, or a public international body of which one or more Member State(s) of the European Union are member(s), (ii) any member state of the OECD or any member country of the G-20, or (iii) Singapore or Hong Kong.

## Investmentziel

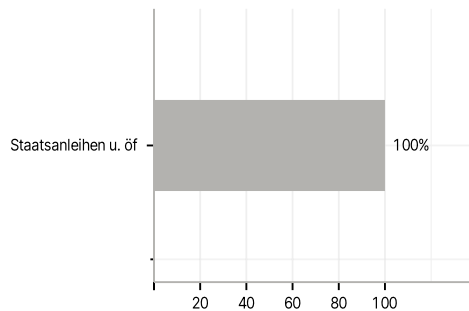
Der Fonds ist ein passiv verwalteter OGAW, der einen Index nachbildet. Das Anlageziel des Fonds besteht darin, die Wertentwicklung des auf USD lautenden Barclays US Government Inflation-Linked Bond Index (der Benchmark-Index) widerzuspiegeln, um ein Engagement am Markt für inflationsgeschützte Wertpapiere (TIPS) anzubieten, und gleichzeitig die Volatilität der Differenz zwischen der Rendite des Fonds und der Rendite des Benchmark-Index (der "Tracking Error") zu minimieren.

## Veranlagungsstruktur

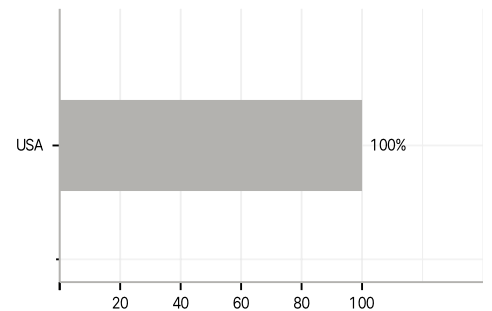
### Anlagearten



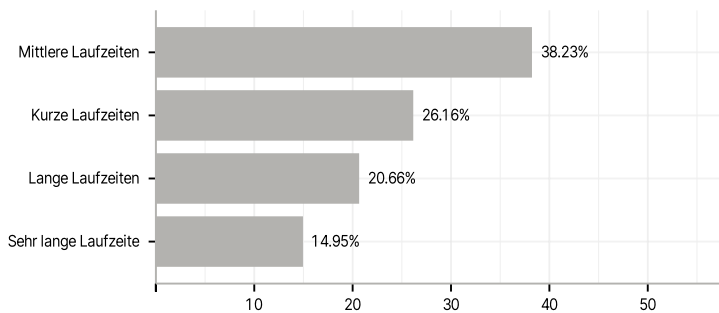
### Emittenten



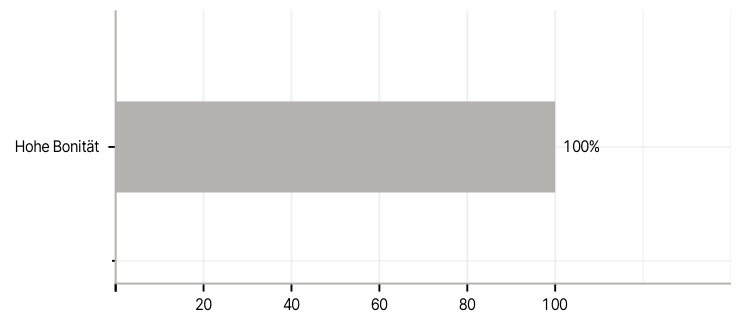
### Länder



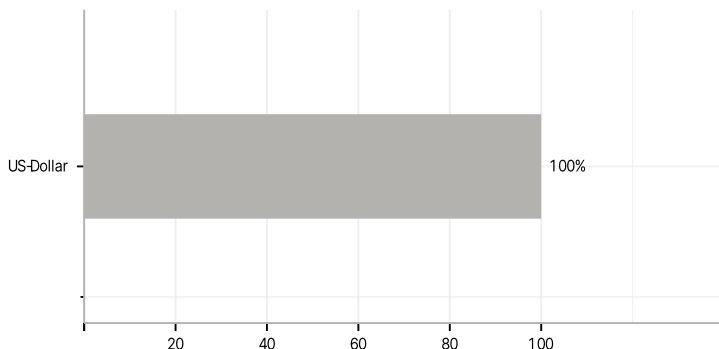
### Laufzeiten



### Rating



### Währungen



### Größte Positionen

