

Xtrackers MSCI Europe Information Technology Screened UCITS ETF 1C / LU0292104469 / DBX1TE / DWS Investment S.A.

<b>Aktuell 08.06.2026<sup>1</sup></b>	<b>Region</b>	<b>Branche</b>	<b>Ausschüttungsart</b>	<b>Typ</b>
99,24 EUR	Europa	ETF Aktien	thesaurierend	Alternative Investm.



**Risikokennzahlen**

SRI	1	2	3	4	<b>5</b>	6	7
-----	---	---	---	---	----------	---	---

**Jahresperformance**

2025	-11,74%
2024	+0,70%
2023	+37,32%
2022	-28,82%
2021	+34,89%

Performanceergebnisse der Vergangenheit lassen keine Rückschlüsse auf die künftige Entwicklung zu.

Stammdaten		Konditionen		Sonstige Kennzahlen	
Fondart	Einzelfond	Ausgabeaufschlag	0,00%	Mindestveranlagung	EUR 1,00
Kategorie	ETF	Managementgebühr	0,07%	Sparplan	Nein
Fondsunterkategorie	ETF Aktien	Depotgebühr	-	UCITS / OGAW	Ja
Ursprungsland	Luxemburg	Tilgungsgebühr	0,00%	Gewinnbeteiligung	0,00%
Tranchenvolumen	(08.06.2026) EUR 40,90 Mio.	Sonstige lfd. Kosten (01.06.2026)	0,17%	Umschichtgebühr	2,00%
Gesamt-Fondsvolumen	(30.04.2026) EUR 30,71 Mio.	Transaktionskosten	0,15%	<b>Fondsgesellschaft</b>	
Auflagedatum	29.06.2007	DWS Investment S.A.			
KESSt-Meldefonds	Ja	2 Boulevard Konrad Adenauer, L-1115, Luxembourg			
Beginn des Geschäftsjahres	01.01.	Luxemburg			
Nachhaltigkeitsfondsart	-	www.dws.com			
Fondsmanager	-				
Thema	-				

Performance	1M	6M	YTD	1J	2J	3J	5J	seit Beginn
Performance	+6,67%	-7,26%	-6,39%	-18,16%	-24,83%	-10,23%	-6,28%	+134,59%
Performance p.a.	-	-	-	-18,20%	-13,34%	-3,53%	-1,29%	+4,60%
Performance p.a. nach max. AGA	-	-	-	-18,16%	-13,30%	-3,53%	-1,29%	+4,60%
Sharpe Ratio	3,75	-0,59	-0,56	-0,88	-0,63	-0,26	-0,15	0,10
Volatilität	29,76%	27,54%	29,39%	23,39%	24,76%	22,69%	24,38%	23,71%
Schlechtester Monat	-	-8,96%	-8,96%	-8,96%	-10,04%	-10,04%	-12,28%	-17,74%
Bester Monat	-	+9,87%	+9,87%	+9,87%	+10,14%	+14,11%	+15,09%	+17,66%
Maximaler Verlust	-4,08%	-26,42%	-26,42%	-33,51%	-40,39%	-41,42%	-41,42%	-62,66%

**Vertriebszulassung**

Österreich, Deutschland, Vereinigtes Königreich, Luxemburg;

1. Wichtiger Hinweis zum Aktualisierungsstand: Das angegebene Datum bezieht sich ausschließlich auf die Berechnung des NAV.

RISIKOHINWEISE: Die Informationen auf dieser Seite dienen ausschließlich zu Informationszwecken und sollten weder als Verkaufsangebot noch als Aufforderung zum Kauf des Wertpapiers oder einer Empfehlung zugunsten des Wertpapiers verstanden werden. Die baha GmbH und die BAWAG P.S.K. Bank für Arbeit und Wirtschaft und Österreichische Postsparkasse Aktiengesellschaft übernehmen trotz sorgfältigster Recherche keinerlei Haftung für die Richtigkeit der angegebenen Daten.  
Factsheet erstellt von: www.baha.com am 10.06.2026 04:15

### Investmentstrategie

Zur Erreichung des Anlageziels wird der Fonds versuchen, den Index (vor Gebühren und Aufwendungen) durch den Erwerb aller oder einer wesentlichen Anzahl der darin enthaltenen Wertpapiere nachzubilden. Der Fonds kann Techniken und Instrumente für das Risikomanagement, zur Kostenreduzierung und zur Ergebnisverbesserung einsetzen. Diese Techniken und Instrumente können den Einsatz von Finanzkontrakten (Derivategeschäften) umfassen. Der Fonds kann in Bezug auf seine Anlagen auch besicherte Leihgeschäfte mit geeigneten Dritten eingehen, die bestimmten ESG-Kriterien unterliegen, um zusätzliche Erträge zum Ausgleich der Kosten des Fonds zu erwirtschaften.

### Fondsspezifische Informationen

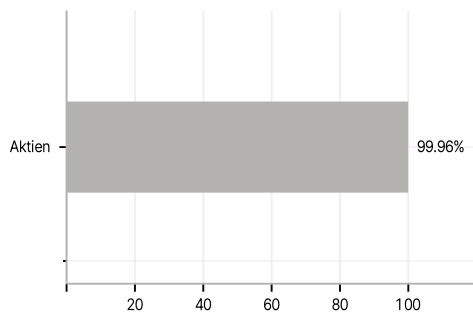
Im Rahmen der Anlagestrategie kann in wesentlichem Umfang in Derivate investiert werden. Die Fondsbestimmungen des Xtrackers MSCI Europe Information Technology Screened UCITS ETF 1C wurden durch die FMA bewilligt. Der Xtrackers MSCI Europe Information Technology Screened UCITS ETF 1C kann mehr als 35 % des Fondsvermögens in Wertpapiere/Geldmarktinstrumente folgender Emittenten investieren: EU-Mitgliedstaat oder dessen Gebietskörperschaften, von einem anderen OECD-Mitgliedstaat, von Singapur oder einem G20-Mitgliedstaat oder von internationalen Organisationen öffentlichrechtlichen Charakters, denen ein oder mehrere EU-Mitgliedstaaten angehören, begeben oder garantiert sind..

### Investmentziel

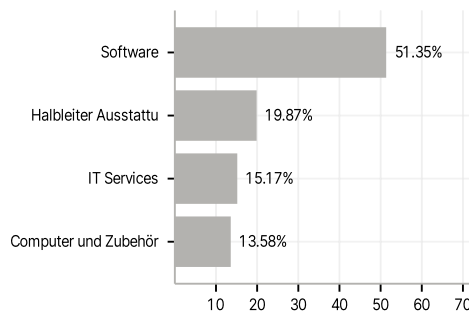
Das Anlageziel besteht darin, die Wertentwicklung des MSCI Europe Information Technology Screened 20-35 Select Index (der "Index") abzubilden. Der Index basiert auf dem MSCI Europe Information Technology Index (der "Mutterindex"), der die Wertentwicklung von Aktien großer und mittelständischer Unternehmen in bestimmten europäischen Industrieländern widerspiegeln soll, die nach dem Global Industry Classification Standard® dem Informationstechnologiesektor zugeordnet sind. In den Index werden nur Unternehmen aufgenommen, die Bestandteil des Mutterindex sind und bestimmte Auswahlkriterien in den Bereichen Umwelt, Soziales und Corporate Governance (Environmental, Social und Corporate Governance, kurz: ESG) erfüllen.

### Veranlagungsstruktur

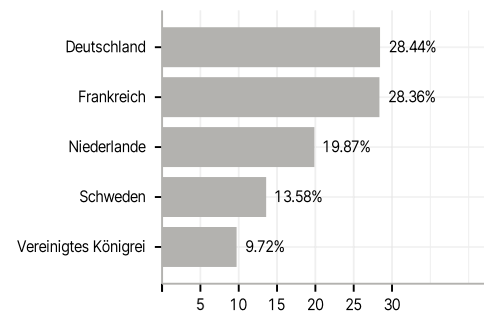
#### Anlagearten



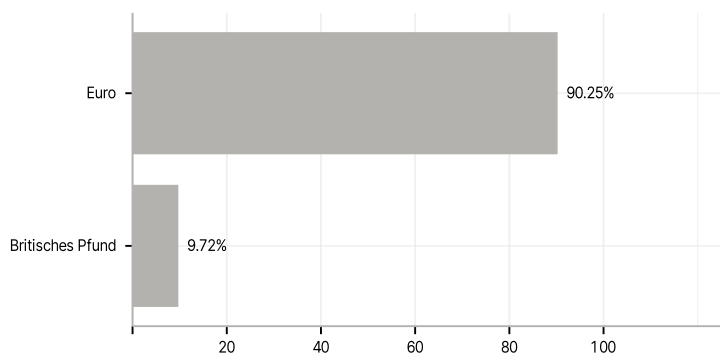
#### Branchen



#### Länder



#### Währungen



#### Größte Positionen

