

Xtrackers MSCI EM Europe, Middle East & Africa ESG Swap UCITS ETF 1C / LU0292109005 / DBX1EA / DWS Investment S.A.

Aktuell 18.05.2026 <sup>1</sup>	Region	Branche	Ausschüttungsart	Typ
48,97 USD	Emerging Markets	ETF Aktien	thesaurierend	Alternative Investm.



**Risikokennzahlen**

SRI	1	2	3	4	5	6	7
-----	---	---	---	---	---	---	---

**Jahresperformance**

2025	+42,07%
2024	+10,01%
2023	+8,98%
2022	-10,07%
2021	+10,41%

Performanceergebnisse der Vergangenheit lassen keine Rückschlüsse auf die künftige Entwicklung zu.

Stammdaten		Konditionen		Sonstige Kennzahlen	
Fondart	Einzelfond	Ausgabeaufschlag	0,00%	Mindestveranlagung	EUR 1,00
Kategorie	ETF	Managementgebühr	0,45%	Sparplan	Nein
Fondsunterkategorie	ETF Aktien	Depotgebühr	-	UCITS / OGAW	Ja
Ursprungsland	Luxemburg	Tilgungsgebühr	0,00%	Gewinnbeteiligung	0,00%
Tranchenvolumen	(18.05.2026) EUR 39,10 Mio.	Sonstige lfd. Kosten (16.02.2026)	0,65%	Umschichtgebühr	2,00%
Gesamt-Fondsvolumen	(30.04.2026) EUR 32,46 Mio.	Transaktionskosten	0,00%	<b>Fondsgesellschaft</b>	
Auflagedatum	19.06.2007	DWS Investment S.A.			
KESSt-Meldefonds	Ja	2 Boulevard Konrad Adenauer, L-1115, Luxembourg			
Beginn des Geschäftsjahres	01.01.	Luxemburg			
Nachhaltigkeitsfondsart	Ethik/Ökologie	www.dws.com			
Fondsmanager	-				
Thema	-				

Performance	1M	6M	YTD	1J	2J	3J	5J	seit Beginn
Performance	-5,69%	+8,73%	+0,75%	+25,47%	+50,35%	+76,62%	+50,39%	+51,45%
Performance p.a.	-	-	-	+25,55%	+22,69%	+20,88%	+8,50%	+2,22%
Performance p.a. nach max. AGA	-	-	-	+25,47%	+22,62%	+20,88%	+8,50%	+2,22%
Sharpe Ratio	-2,39	0,61	-0,01	1,11	1,08	1,05	0,35	-0,00
Volatilität	23,29%	26,57%	29,54%	20,98%	18,86%	17,71%	18,09%	23,74%
Schlechtester Monat	-	-14,47%	-14,47%	-14,47%	-14,47%	-14,47%	-14,47%	-29,98%
Bester Monat	-	+8,35%	+8,35%	+8,35%	+8,35%	+9,54%	+12,16%	+18,64%
Maximaler Verlust	-5,76%	-16,21%	-16,21%	-16,21%	-16,21%	-16,21%	-28,62%	-65,74%

**Vertriebszulassung**

Österreich, Deutschland, Vereinigtes Königreich;

1. Wichtiger Hinweis zum Aktualisierungsstand: Das angegebene Datum bezieht sich ausschließlich auf die Berechnung des NAV.

RISIKOHINWEISE: Die Informationen auf dieser Seite dienen ausschließlich zu Informationszwecken und sollten weder als Verkaufsangebot noch als Aufforderung zum Kauf des Wertpapiers oder einer Empfehlung zugunsten des Wertpapiers verstanden werden. Die baha GmbH und die BAWAG P.S.K. Bank für Arbeit und Wirtschaft und Österreichische Postsparkasse Aktiengesellschaft übernehmen trotz sorgfältigster Recherche keinerlei Haftung für die Richtigkeit der angegebenen Daten.  
Factsheet erstellt von: www.baha.com am 20.05.2026 06:34

## Xtrackers MSCI EM Europe, Middle East & Africa ESG Swap UCITS ETF 1C / LU0292109005 / DBX1EA / DWS Investment S.A.

### Investmentstrategie

Der Index wendet zwei Regeln unabhängig voneinander an: die Auswahlregeln für die niedrigste Kohlenstoffbelastung (Lowest Carbon Exposure Selection Rules) und die Auswahlregeln für die höchste ESG-Leistung (Highest ESG Performance Selection Rules). Der Index wird auf Basis der Netto-Gesamtertritte (Total Return Net) berechnet, was bedeutet, dass alle Dividenden und Ausschüttungen der Unternehmen nach Steuern wieder in Aktien angelegt werden. Der Index wird vierteljährlich überprüft und neu gewichtet. Zur Erreichung des Anlageziels investiert der Fonds in übertragbare Wertpapiere und schließt in Bezug auf die übertragbaren Wertpapiere und den Index Finanzkontrakte (Derivategeschäfte) mit einer oder mehreren Swap-Gegenparteien ab, um die Rendite des Index zu erzielen.

### Fondsspezifische Informationen

Im Rahmen der Anlagestrategie kann in wesentlichem Umfang in Derivate investiert werden. Die Fondsbestimmungen des Xtrackers MSCI EM Europe, Middle East & Africa ESG Swap UCITS ETF 1C wurden durch die FMA bewilligt. Der Xtrackers MSCI EM Europe, Middle East & Africa ESG Swap UCITS ETF 1C kann mehr als 35 % des Fondsvermögens in Wertpapiere/Geldmarktinstrumente folgender Emittenten investieren: EU-Mitgliedstaat oder dessen Gebietskörperschaften, von einem anderen OECD-Mitgliedstaat, von Singapur oder einem G20-Mitgliedstaat oder von internationalen Organisationen öffentlich-rechtlichen Charakters, denen ein oder mehrere EU-Mitgliedstaaten angehören.

### Investmentziel

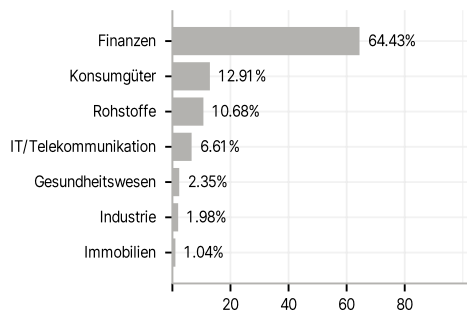
Der Fonds wird passiv verwaltet. Der Fonds bewirbt ökologische und soziale Merkmale und unterliegt den Offenlegungspflichten eines Finanzprodukts gemäß Artikel 8 Absatz 1 der Verordnung (EU) 2019/2088 über nachhaltigkeitsbezogene Offenlegungspflichten im Finanzdienstleistungssektor. Weitere Informationen zu den ESG-Kriterien können dem Verkaufsprospekt und der DWS-Website entnommen werden. Das Anlageziel besteht darin, die Wertentwicklung des MSCI EM EMEA Low Carbon SRI Leaders Index (der "Index") abzubilden, der die Wertentwicklung von Unternehmen widerspiegeln soll, die sich gegenwärtig und potenziell durch eine geringere Kohlenstoffbelastung als der breitere Aktienmarkt in Schwellenländern der EMEA-Region (Europa, Naher Osten und Afrika) und eine hohe Leistung in den Nachhaltigkeitskriterien Umwelt, Soziales und Corporate Governance (Environmental, Social und Corporate Governance, kurz: ESG) auszeichnen.

### Veranlagungsstruktur

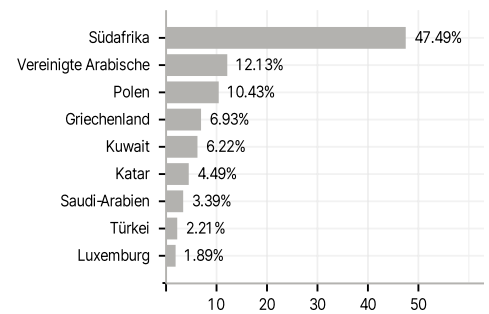
#### Anlagearten



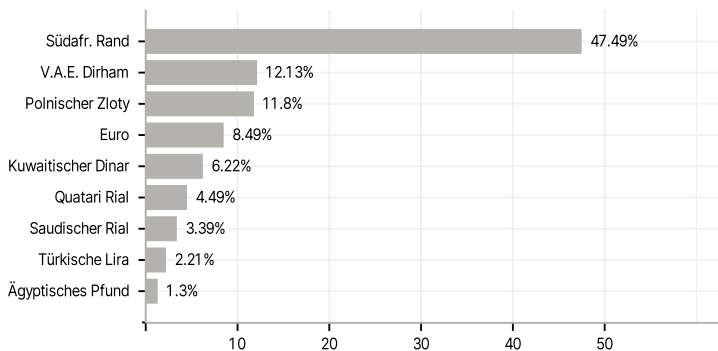
#### Branchen



#### Länder



#### Währungen



#### Größte Positionen

