

Amundi LevDax Daily (2x) leveraged UCITS ETF Acc / LU0252634307 / LYX0AD / Amundi Luxembourg

Aktuell 09.07.2026 ¹	Region	Branche	Ausschüttungsart	Typ
258,34 EUR	Deutschland	ETF Spezial	thesaurierend	Alternative Investm.



Risikokennzahlen

SRI	1	2	3	4	5	6	7
-----	---	---	---	---	---	---	---

Jahresperformance

2025	+40,81%
2024	+32,02%
2023	+35,90%
2022	-28,24%
2021	+30,98%

Performanceergebnisse der Vergangenheit lassen keine Rückschlüsse auf die künftige Entwicklung zu.

Stammdaten		Konditionen		Sonstige Kennzahlen	
Fondart	Einzelfond	Ausgabeaufschlag	0,00%	Mindestveranlagung	EUR 1.500,00
Kategorie	ETF	Managementgebühr	0,25%	Sparplan	Nein
Fondsunterkategorie	ETF Spezial	Depotgebühr	-	UCITS / OGAW	Ja
Ursprungsland	Luxemburg	Tilgungsgebühr	0,00%	Gewinnbeteiligung	0,00%
Tranchenvolumen	(09.07.2026) EUR 186,04 Mio.	Sonstige lfd. Kosten (09.06.2026)	0,35%	Umschichtgebühr	0,00%
Gesamt-Fondsvolumen	(09.07.2026) EUR 202,88 Mio.	Transaktionskosten	0,00%	Fondsgesellschaft	
Auflagedatum	01.06.2006	Amundi Luxembourg			
KESSt-Meldefonds	Ja	5 allée Scheffer, L-2520, Luxembourg			
Beginn des Geschäftsjahres	01.10.	Luxemburg			
Nachhaltigkeitsfondsart	-	https://www.amundi.lu			
Fondsmanager	-				
Thema	-				

Performance	1M	6M	YTD	1J	2J	3J	5J	seit Beginn
Performance	+5,13%	-5,10%	+0,86%	-1,78%	+64,29%	+108,65%	+85,86%	+334,47%
Performance p.a.	-	-	-	-1,78%	+28,18%	+27,78%	+13,19%	+7,58%
Performance p.a. nach max. AGA	-	-	-	-1,78%	+28,18%	+27,78%	+13,20%	+7,57%
Sharpe Ratio	2,39	-0,33	-0,02	-0,13	0,77	0,84	0,32	0,13
Volatilität	34,09%	37,98%	37,25%	31,96%	33,64%	30,13%	33,80%	41,64%
Schlechtester Monat	-	-20,21%	-20,21%	-20,21%	-20,21%	-20,21%	-21,47%	-36,20%
Bester Monat	-	+13,74%	+13,74%	+13,74%	+18,59%	+19,33%	+19,33%	+41,38%
Maximaler Verlust	-7,09%	-24,16%	-24,16%	-24,16%	-30,37%	-30,37%	-48,85%	-84,79%

Vertriebszulassung

Österreich, Deutschland, Schweiz, Luxemburg;

1. Wichtiger Hinweis zum Aktualisierungsstand: Das angegebene Datum bezieht sich ausschließlich auf die Berechnung des NAV.

RISIKOHINWEISE: Die Informationen auf dieser Seite dienen ausschließlich zu Informationszwecken und sollten weder als Verkaufsangebot noch als Aufforderung zum Kauf des Wertpapiers oder einer Empfehlung zugunsten des Wertpapiers verstanden werden. Die baha GmbH und die BAWAG P.S.K. Bank für Arbeit und Wirtschaft und Österreichische Postsparkasse Aktiengesellschaft übernehmen trotz sorgfältigster Recherche keinerlei Haftung für die Richtigkeit der angegebenen Daten.
Factsheet erstellt von: www.baha.com am 11.07.2026 20:57

Amundi LevDax Daily (2x) leveraged UCITS ETF Acc / LU0252634307 / LYX0AD / Amundi Luxembourg

Investmentstrategie

Darüber hinaus wird der indikative Nettoinventarwert auf den Reuters- und Bloomberg-Seiten des Fonds veröffentlicht und kann auch auf der Website der Börsen, an denen der Fonds notiert ist, erwähnt werden. Der Fonds ist im Rahmen des französischen Aktiensparplans (PEA) förderfähig. Infolgedessen werden mindestens 75 % des Fondsvermögens in in der Europäischen Union emittierte diversifizierte Aktien investiert.

Fondsspezifische Informationen

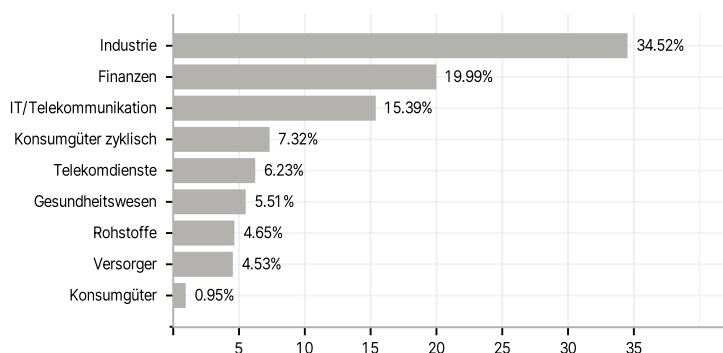
Im Rahmen der Anlagestrategie kann in wesentlichem Umfang in Derivate investiert werden. Die Fondsbestimmungen des Amundi LevDax Daily (2x) leveraged UCITS ETF Acc wurden durch die FMA bewilligt. Der Amundi LevDax Daily (2x) leveraged UCITS ETF Acc kann mehr als 35 % des Fondsvermögens in Wertpapiere/Geldmarktinstrumente folgender Emittenten investieren: by (i) a Member State of the European Union, its local authorities, or a public international body of which one or more Member State(s) of the European Union are member(s), (ii) any member state of the OECD or any member country of the G-20, or (iii) Singapore or Hong Kong.

Investmentziel

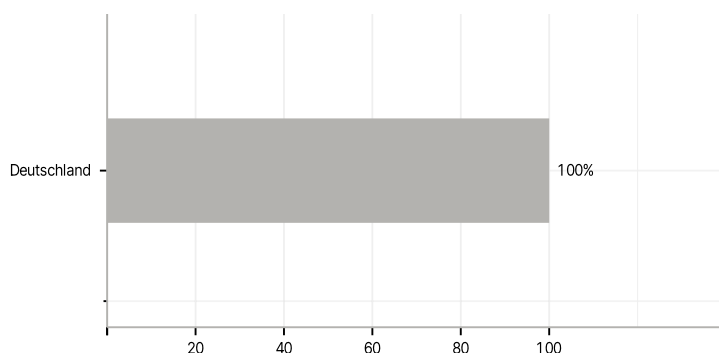
Der Fonds ist ein passiv verwalteter OGAW, der einen Index nachbildet. Der Fonds ist bestrebt, sowohl die Aufwärts- als auch die Abwärtsentwicklung des LevDAX® (der "Referenzindex") zu verfolgen und gleichzeitig die Volatilität der Differenz zwischen der Rendite des Teilfonds und der Rendite des Index (der "Tracking Error") zu minimieren.

Veranlagungsstruktur

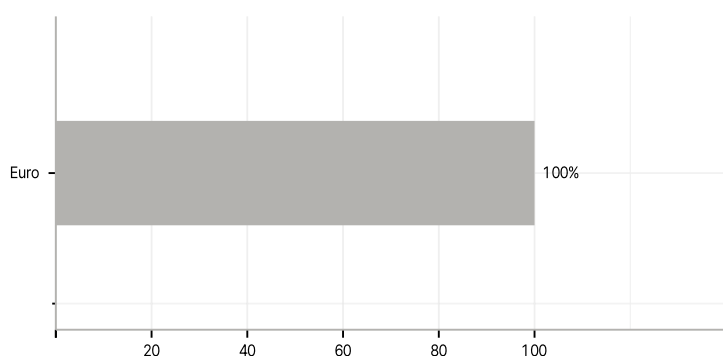
Branchen



Länder



Währungen



Größte Positionen

