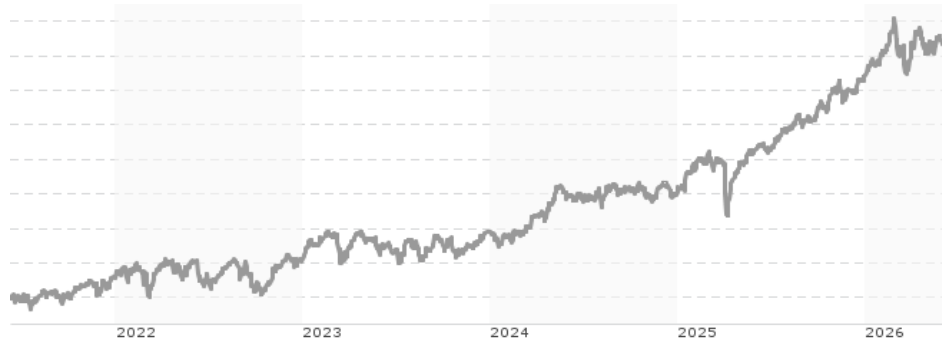


**Xtrackers FTSE 100 Income UCITS ETF 1D / LU0292097234 / DBX1F1 / DWS Investment S.A.**

|                                       |                        |                |                         |                      |
|---------------------------------------|------------------------|----------------|-------------------------|----------------------|
| <b>Aktuell 09.06.2026<sup>1</sup></b> | <b>Region</b>          | <b>Branche</b> | <b>Ausschüttungsart</b> | <b>Typ</b>           |
| 9,94 GBP                              | Vereinigtes Königreich | ETF Aktien     | ausschüttend            | Alternative Investm. |


**Risikokennzahlen**

|     |   |   |   |          |   |   |   |
|-----|---|---|---|----------|---|---|---|
| SRI | 1 | 2 | 3 | <b>4</b> | 5 | 6 | 7 |
|-----|---|---|---|----------|---|---|---|

**Jahresperformance**

|      |         |
|------|---------|
| 2025 | +25,62% |
| 2024 | +9,50%  |
| 2023 | +7,75%  |
| 2022 | +4,57%  |
| 2021 | +18,26% |

Performanceergebnisse der Vergangenheit lassen keine Rückschlüsse auf die künftige Entwicklung zu.

| Stammdaten                 |                             | Konditionen                       |          | Sonstige Kennzahlen                             |          |
|----------------------------|-----------------------------|-----------------------------------|----------|---|----------|
| Fondart                    | Einzelfond                  | Ausgabeaufschlag                  | 0,00%    | Mindestveranlagung                              | EUR 1,00 |
| Kategorie                  | ETF                         | Managementgebühr                  | 0,01%    | Sparplan  | Nein     |
| Fondsunterkategorie        | ETF Aktien                  | Depotgebühr                       | -        | UCITS / OGAW                                    | Ja       |
| Ursprungsland              | Luxemburg                   | Tilgungsgebühr                    | 0,00%    | Gewinnbeteiligung                               | 0,00%    |
| Tranchenvolumen            | (09.06.2026) EUR 83,03 Mio. | Sonstige lfd. Kosten (10.11.2025) | 0,09%    | Umschichtgebühr                                 | 2,00%    |
| Gesamt-Fondsvolumen        | (30.04.2026) EUR 97,15 Mio. | Transaktionskosten                | 0,04%    | <b>Fondsgesellschaft</b>                        |          |
| Auflagedatum               | 05.06.2007                  | <b>Ausschüttungen</b>             |          | DWS Investment S.A.                             |          |
| KESSt-Meldefonds           | Ja                          | 20.05.2026                        | 0.10 GBP | 2 Boulevard Konrad Adenauer, L-1115, Luxembourg |          |
| Beginn des Geschäftsjahres | 01.01.                      | 18.02.2026                        | 0.06 GBP | Luxemburg                                       |          |
| Nachhaltigkeitsfondsart    | -                           | 19.11.2025                        | 0.06 GBP | www.dws.com                                     |          |
| Fondsmanager               | -                           | 20.08.2025                        | 0.08 GBP |   |          |
| Thema                      | -                           | 21.05.2025                        | 0.08 GBP |   |          |

| Performance                    | 1M     | 6M     | YTD    | 1J      | 2J      | 3J      | 5J      | seit Beginn |
|--------------------------------|--------|--------|--------|---------|---------|---------|---------|-------------|
| Performance                    | -0,02% | +7,87% | +4,66% | +19,34% | +32,67% | +49,82% | +72,24% | +202,42%    |
| Performance p.a.               | -      | -      | -      | +19,34% | +15,20% | +14,41% | +11,48% | +5,99%      |
| Performance p.a. nach max. AGA | -      | -      | -      | +19,34% | +15,18% | +14,42% | +11,49% | +5,99%      |
| Sharpe Ratio                   | -0,23  | 1,08   | 0,63   | 1,59    | 1,10    | 1,09    | 0,74    | 0,21        |
| Volatilität                    | 10,87% | 13,06% | 13,60% | 10,68%  | 11,66%  | 11,12%  | 12,28%  | 17,51%      |
| Schlechtester Monat            | -      | -6,20% | -6,20% | -6,20%  | -6,20%  | -6,20%  | -6,20%  | -13,43%     |
| Bester Monat                   | -      | +7,03% | +7,03% | +7,03%  | +7,03%  | +7,03%  | +7,11%  | +12,66%     |
| Maximaler Verlust              | -2,52% | -8,91% | -8,91% | -8,91%  | -12,93% | -12,93% | -12,93% | -44,85%     |

**Vertriebszulassung**

Österreich, Deutschland, Vereinigtes Königreich;

1. Wichtiger Hinweis zum Aktualisierungsstand: Das angegebene Datum bezieht sich ausschließlich auf die Berechnung des NAV.

 RISIKOHINWEISE: Die Informationen auf dieser Seite dienen ausschließlich zu Informationszwecken und sollten weder als Verkaufsangebot noch als Aufforderung zum Kauf des Wertpapiers oder einer Empfehlung zugunsten des Wertpapiers verstanden werden. Die baha GmbH und die BAWAG P.S.K. Bank für Arbeit und Wirtschaft und Österreichische Postsparkasse Aktiengesellschaft übernehmen trotz sorgfältigster Recherche keinerlei Haftung für die Richtigkeit der angegebenen Daten.  
 Factsheet erstellt von: www.baha.com am 10.06.2026 16:18

## Xtrackers FTSE 100 Income UCITS ETF 1D / LU0292097234 / DBX1F1 / DWS Investment S.A.

### Investmentstrategie

Die Unternehmen werden anhand des höchsten Gesamtwerts an Aktien im Vergleich zu anderen an der London Stock Exchange notierten Unternehmen ausgewählt. Die Zusammensetzung des Index wird vierteljährlich überprüft. Der Index wird auf Basis der Netto- Gesamrendite (Total Return Net) berechnet, was bedeutet, dass alle Dividenden und Ausschüttungen der Unternehmen nach Steuern wieder in Aktien angelegt werden. Zur Erreichung des Anlageziels wird der Fonds versuchen, den Index (vor Gebühren und Aufwendungen) durch den Erwerb aller oder einer wesentlichen Anzahl der darin enthaltenen Wertpapiere nachzubilden. Der Fonds kann Techniken und Instrumente für das Risikomanagement, zur Kostenreduzierung und zur Ergebnisverbesserung einsetzen. Diese Techniken und Instrumente können den Einsatz von Finanzkontrakten (Derivategeschäften) umfassen. Der Fonds kann in Bezug auf seine Anlagen auch besicherte Leihgeschäfte mit geeigneten Dritten eingehen, um zusätzliche Erträge zum Ausgleich der Kosten des Fonds zu erwirtschaften.

### Fondsspezifische Informationen

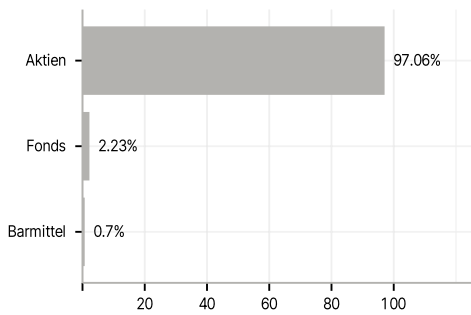
Im Rahmen der Anlagestrategie kann in wesentlichem Umfang in Derivate investiert werden. Die Fondsbestimmungen des Xtrackers FTSE 100 Income UCITS ETF 1D wurden durch die FMA bewilligt. Der Xtrackers FTSE 100 Income UCITS ETF 1D kann mehr als 35 % des Fondsvermögens in Wertpapiere/ Geldmarktinstrumente folgender Emittenten investieren: EU-Mitgliedstaat oder dessen Gebietskörperschaften, von einem anderen OECD-Mitgliedstaat, von Singapur oder einem G20-Mitgliedstaat oder von internationalen Organisationen öffentlichrechtlichen Charakters, denen ein oder mehrere EU-Mitgliedstaaten angehören, begeben oder garantiert sind..

### Investmentziel

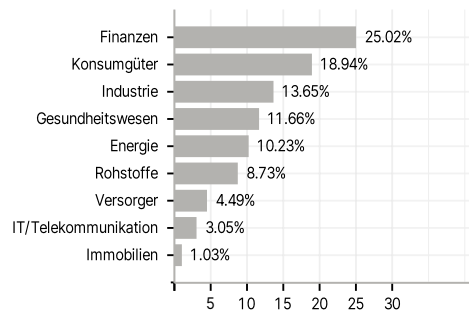
Der Fonds wird passiv verwaltet. Das Anlageziel besteht darin, die Wertentwicklung des FTSE 100 Index (der "Index") abzubilden, der die Wertentwicklung der Aktien der 100 größten Unternehmen aus dem Vereinigten Königreich, die an der London Stock Exchange notiert sind, widerspiegeln soll.

### Veranlagungsstruktur

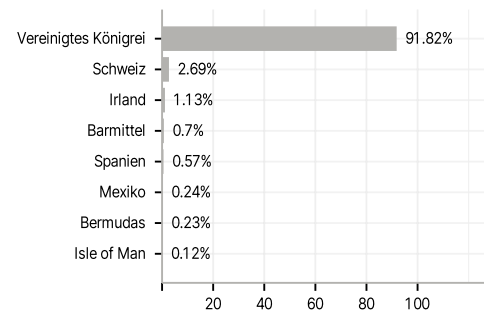
#### Anlagearten



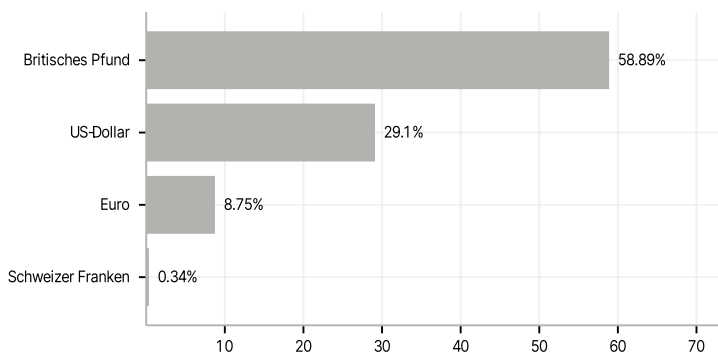
#### Branchen



#### Länder



#### Währungen



#### Größte Positionen

