

Xtrackers ShortDAX Daily Swap UCITS ETF 1C / LU0292106241 / DBX1DS / DWS Investment S.A.

| | | | | |
|---------------------------------------|---------------|----------------|-------------------------|----------------------|
| Aktuell 16.06.2026¹ | Region | Branche | Ausschüttungsart | Typ |
| 9,29 EUR | Deutschland | ETF Spezial | thesaurierend | Alternative Investm. |



| | |
|--------------------------|---------------|
| Risikokennzahlen | |
| SRI | 1 2 3 4 5 6 7 |
| Jahresperformance | |
| 2025 | -17,08% |
| 2024 | -10,36% |
| 2023 | -12,88% |
| 2022 | +7,70% |
| 2021 | -16,46% |

Performanceergebnisse der Vergangenheit lassen keine Rückschlüsse auf die künftige Entwicklung zu.

| Stammdaten | | Konditionen | | Sonstige Kennzahlen | |
|----------------------------|------------------------------|---|-------|--------------------------|----------|
| Fondart | Einzelfond | Ausgabeaufschlag | 0,00% | Mindestveranlagung | EUR 1,00 |
| Kategorie | ETF | Managementgebühr | 0,20% | Sparplan | Nein |
| Fondsunterkategorie | ETF Spezial | Depotgebühr | - | UCITS / OGAW | Ja |
| Ursprungsland | Luxemburg | Tilgungsgebühr | 0,00% | Gewinnbeteiligung | 0,00% |
| Tranchenvolumen | (16.06.2026) EUR 161,37 Mio. | Sonstige lfd. Kosten (16.02.2026) | 0,40% | Umschichtgebühr | 2,00% |
| Gesamt-Fondsvolumen | (29.05.2026) EUR 168,12 Mio. | Transaktionskosten | 0,00% | Fondsgesellschaft | |
| Auflagedatum | 05.06.2007 | DWS Investment S.A. | | | |
| KESSt-Meldefonds | Ja | 2 Boulevard Konrad Adenauer, L-1115, Luxembourg | | | |
| Beginn des Geschäftsjahres | 01.01. | Luxemburg | | | |
| Nachhaltigkeitsfondsart | - | www.dws.com | | | |
| Fondsmanager | - | | | | |
| Thema | - | | | | |

| Performance | 1M | 6M | YTD | 1J | 2J | 3J | 5J | seit Beginn |
|--------------------------------|--------|---------|---------|---------|---------|---------|---------|-------------|
| Performance | -2,25% | -2,81% | -1,30% | -3,01% | -23,35% | -25,95% | -33,19% | -83,48% |
| Performance p.a. | - | - | - | -3,01% | -12,46% | -9,52% | -7,74% | -9,02% |
| Performance p.a. nach max. AGA | - | - | - | -3,01% | -12,45% | -9,53% | -7,75% | -9,02% |
| Sharpe Ratio | -1,81 | -0,44 | -0,28 | -0,34 | -0,89 | -0,80 | -0,61 | -0,55 |
| Volatilität | 15,07% | 18,14% | 18,84% | 15,83% | 16,62% | 15,00% | 16,68% | 20,83% |
| Schlechtester Monat | - | -6,72% | -6,72% | -6,72% | -7,95% | -8,16% | -8,79% | -15,17% |
| Bester Monat | - | +11,29% | +11,29% | +11,29% | +11,29% | +11,29% | +11,85% | +21,67% |
| Maximaler Verlust | -4,25% | -12,22% | -12,22% | -12,22% | -28,61% | -36,36% | -46,42% | -91,95% |

Vertriebszulassung

Deutschland, Schweiz, Vereinigtes Königreich, Luxemburg;

1. Wichtiger Hinweis zum Aktualisierungsstand: Das angegebene Datum bezieht sich ausschließlich auf die Berechnung des NAV.

RISIKOHINWEISE: Die Informationen auf dieser Seite dienen ausschließlich zu Informationszwecken und sollten weder als Verkaufsangebot noch als Aufforderung zum Kauf des Wertpapiere oder einer Empfehlung zugunsten des Wertpapiere verstanden werden. Die baha GmbH und die BAWAG P.S.K. Bank für Arbeit und Wirtschaft und Österreichische Postsparkasse Aktiengesellschaft übernehmen trotz sorgfältigster Recherche keinerlei Haftung für die Richtigkeit der angegebenen Daten.
Factsheet erstellt von: www.baha.com am 18.06.2026 03:40

Xtrackers ShortDAX Daily Swap UCITS ETF 1C / LU0292106241 / DBX1DS / DWS Investment S.A.

Investmentstrategie

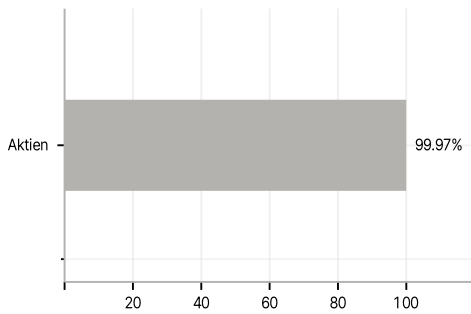
Zur Erreichung des Anlageziels schließt der Fonds Finanzkontrakte (Derivategeschäfte) mit einer oder mehreren Swap- Gegenparteien ab, um einen Großteil der Zeichnungserlöse gegen die Rendite des Index zu tauschen.

Investmentziel

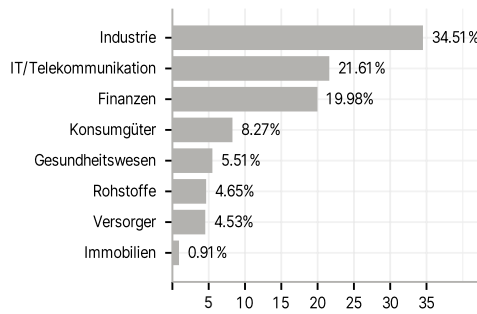
Das Anlageziel besteht darin, die Wertentwicklung des ShortDAX® Index (der "Index") abzubilden, der die umgekehrte Wertentwicklung des DAX® Index (der "Basisindex") zuzüglich eines Zinssatzes widerspiegelt. Auf täglicher Basis dürfte der Stand des Index somit steigen, wenn der Basisindex fällt, und fallen, wenn der Basisindex steigt. Der zum Indexstand addierte Zinssatz basiert auf dem doppelten Interbanken-Tagesgeldzinssatz in der Eurozone (wie von der Europäischen Zentralbank berechnet), der auf die Leerverkaufsposition (Short-Position) erzielt wird.

Veranlagungsstruktur

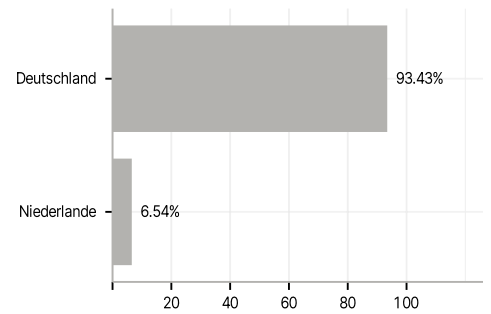
Anlagearten



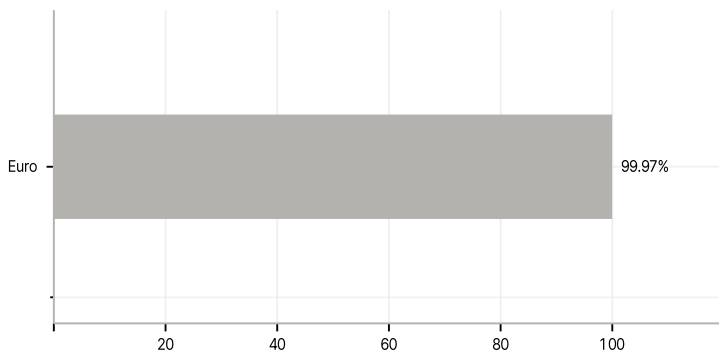
Branchen



Länder



Währungen



Größte Positionen

