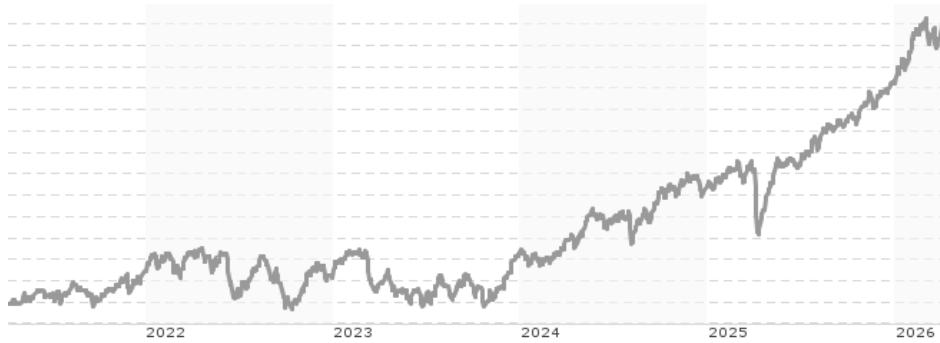


Xtrackers Stoxx Global Select Dividend 100 Swap UCITS ETF 1D / LU0292096186 / DBX1DG / DWS Investment S.A.

Aktuell 07.04.2026¹	Region	Branche	Ausschüttungsart	Typ
35,25 EUR	weltweit	ETF Aktien	ausschüttend	Alternative Investm.



Risikokennzahlen

SRI	1	2	3	4	5	6	7
-----	---	---	---	---	---	---	---

Jahresperformance

2025	+18,72%
2024	+14,34%
2023	+5,21%
2022	-1,39%
2021	+22,60%

Performanceergebnisse der Vergangenheit lassen keine Rückschlüsse auf die künftige Entwicklung zu.

Stammdaten		Konditionen		Sonstige Kennzahlen	
Fondart	Einzelfond	Ausgabeaufschlag	0,00%	Mindestveranlagung	EUR 1,00
Kategorie	ETF	Managementgebühr	0,35%	Sparplan	Ja
Fondsunterkategorie	ETF Aktien	Depotgebühr	-	UCITS / OGAW	Ja
Ursprungsland	Luxemburg	Tilgungsgebühr	0,00%	Gewinnbeteiligung	0,00%
Tranchenvolumen	(07.04.2026) EUR 839,90 Mio.	Sonstige lfd. Kosten (16.02.2026)	0,50%	Umschichtgebühr	2,00%
Gesamt-Fondsvolumen	(27.02.2026) EUR 845,32 Mio.	Transaktionskosten	0,00%	Fondsgesellschaft	
Auflagedatum	01.06.2007	Ausschüttungen		DWS Investment S.A.	
KESSt-Meldefonds	Ja	18.02.2026	0.39 EUR	2 Boulevard Konrad Adenauer, L-1115, Luxembourg	
Beginn des Geschäftsjahres	01.01.	19.11.2025	0.40 EUR	Luxemburg	
Nachhaltigkeitsfondsart	-	20.08.2025	0.39 EUR	www.dws.com	
Fondsmanager	-	21.05.2025	0.38 EUR		
Thema	-	19.02.2025	0.37 EUR		

Performance	1M	6M	YTD	1J	2J	3J	5J	seit Beginn
Performance	+2,25%	+14,45%	+8,64%	+40,90%	+42,72%	+54,91%	+64,19%	+169,75%
Performance p.a.	-	-	-	+40,90%	+19,49%	+15,75%	+10,42%	+5,40%
Performance p.a. nach max. AGA	-	-	-	+40,90%	+19,47%	+15,71%	+10,43%	+5,40%
Sharpe Ratio	2,90	3,47	3,57	4,31	1,73	1,38	0,82	0,22
Volatilität	10,43%	8,36%	9,67%	9,01%	10,03%	9,90%	10,16%	14,89%
Schlechtester Monat	-	-1,80%	-1,80%	-3,16%	-3,16%	-3,75%	-8,65%	-19,95%
Bester Monat	-	+4,96%	+4,96%	+4,96%	+4,96%	+6,29%	+7,39%	+15,74%
Maximaler Verlust	-2,83%	-4,07%	-4,07%	-4,07%	-12,99%	-12,99%	-12,99%	-65,91%

Vertriebszulassung

Österreich, Deutschland, Schweiz, Vereinigtes Königreich;

1. Wichtiger Hinweis zum Aktualisierungsstand: Das angegebene Datum bezieht sich ausschließlich auf die Berechnung des NAV.

RISIKOHINWEISE: Die Informationen auf dieser Seite dienen ausschließlich zu Informationszwecken und sollten weder als Verkaufsangebot noch als Aufforderung zum Kauf des Wertpapiers oder einer Empfehlung zugunsten des Wertpapiers verstanden werden. Die baha GmbH und die BAWAG P.S.K. Bank für Arbeit und Wirtschaft und Österreichische Postsparkasse Aktiengesellschaft übernehmen trotz sorgfältigster Recherche keinerlei Haftung für die Richtigkeit der angegebenen Daten.
Factsheet erstellt von: www.baha.com am 08.04.2026 17:35

Xtrackers Stoxx Global Select Dividend 100 Swap UCITS ETF 1D / LU0292096186 / DBX1DG / DWS Investment S.A.

Investmentstrategie

Der Index umfasst 40 Aktien aus Nord-, Mittel- und Südamerika und jeweils 30 Aktien aus Europa und der Region Asien/Pazifik. Zur Erreichung des Anlageziels investiert der Fonds in übertragbare Wertpapiere und schließt in Bezug auf die übertragbaren Wertpapiere und den Index Finanzkontrakte (Derivategeschäfte) mit einer oder mehreren Swap-Gegenparteien ab, um die Rendite des Index zu erzielen.

Fondsspezifische Informationen

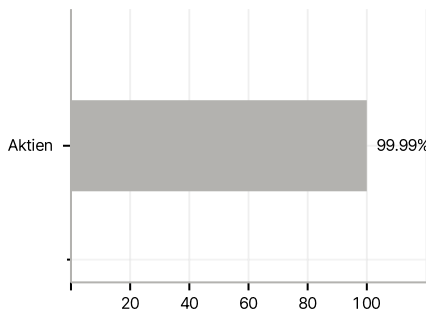
Im Rahmen der Anlagestrategie kann in wesentlichem Umfang in Derivate investiert werden. Die Fondsbestimmungen des Xtrackers Stoxx Global Select Dividend 100 Swap UCITS ETF 1D wurden durch die FMA bewilligt. Der Xtrackers Stoxx Global Select Dividend 100 Swap UCITS ETF 1D kann mehr als 35 % des Fondsvermögens in Wertpapiere/Geldmarktinstrumente folgender Emittenten investieren: EU-Mitgliedstaat oder dessen Gebietskörperschaften, von einem anderen OECD-Mitgliedstaat, von Singapur oder einem G20-Mitgliedstaat oder von internationalen Organisationen öffentlichrechtlichen Charakters, denen ein oder mehrere EU-Mitgliedstaaten angehören, begeben oder garantiert sind.

Investmentziel

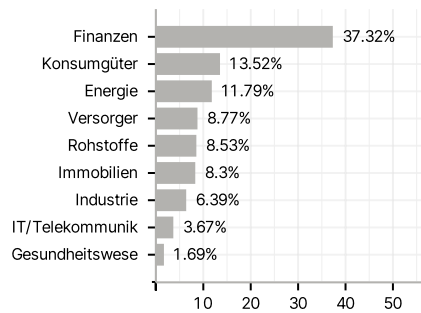
Das Anlageziel besteht darin, die Wertentwicklung des STOXX® Global Select Dividend 100 Index (der "Index") abzubilden, der die Wertentwicklung der 100 Aktien von Unternehmen, die im Vergleich zu anderen Unternehmen aus Industrieländern die höchsten Dividenden ausschütten, widerspiegeln soll.

Veranlagungsstruktur

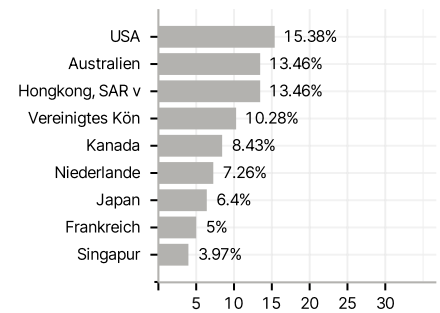
Anlagearten



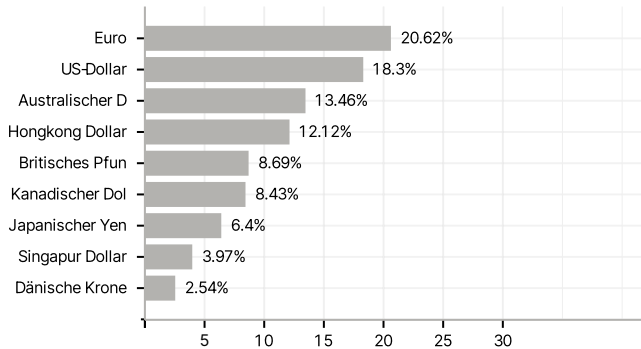
Branchen



Länder



Währungen



Größte Positionen

