iShares MSCI Japan EUR Hedged UCITS ETF (Acc) / IE00B42Z5J44 / A1C5E6 / BlackRock AM (IE)

Aktuell 21.10.2026 [1]	Region	Branche	Ausschüttungsart	Typ
142,45 EUR	Japan	ETF Aktien	thesaurierend	Alternative Investm.

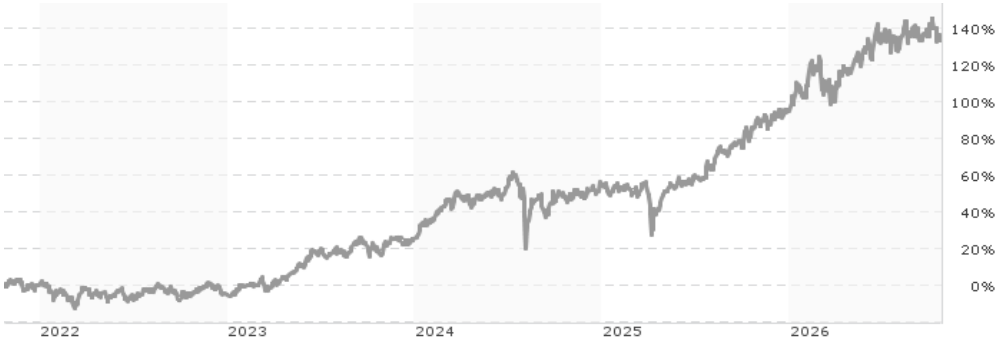

Performanceergebnisse der Vergangenheit lassen keine Rückschlüsse auf die künftige Entwicklung zu.

Risikokennzahlen	
SRI	1 2 3 **4** 5 6 7

Jahresperformance	
2025	+25,41%
2024	+23,93%
2023	+31,74%
2022	-5,04%
2021	+12,10%

Stammdaten	
Fondart	Einzelfond
Kategorie	ETF
Fondsunterkategorie	ETF Aktien
Ursprungsland	Irland
Tranchenvolumen	(21.10.2026) EUR 1,11 Mrd.
Gesamt-Fondsvolumen	(21.10.2026) EUR 1,11 Mrd.
Auflagedatum	30.09.2010
KESt-Meldefonds	Ja
Beginn des Geschäftsjahres	01.12.
Nachhaltigkeitsfondsart	-
Fondsmanager	BlackRock Advisors (UK) Limited
Thema	-

Konditionen	
Ausgabeaufschlag	0,00%
Managementgebühr	0,00%
Depotgebühr	-
Tilgungsgebühr	0,00%
Sonstige lfd. Kosten	(09.04.2026) 0,64%
Transaktionskosten	0,04%

Sonstige Kennzahlen	
Mindestveranlagung	EUR 1,00
Sparplan	Ja
UCITS / OGAW	Ja
Gewinnbeteiligung	0,00%
Umschichtgebühr	-

Fondsgesellschaft

BlackRock AM (IE)
Glencar House, 20 Merrion Road, Dublin 4, D04 T9F3, Dublin
Irland
https://www.blackrock.com

Performance	1M	6M	YTD	1J	2J	3J	5J	seit Beginn
Performance	-0,18%	+8,20%	+20,96%	+26,70%	+58,71%	+100,17%	+135,42%	+478,83%
Performance p.a.	-	-	-	+26,70%	+25,98%	+26,05%	+18,67%	+11,55%
Performance p.a. nach max. AGA	-	-	-	+26,70%	+25,98%	+26,03%	+18,68%	+11,54%
Sharpe Ratio	-0,28	0,74	1,11	1,14	1,11	1,05	0,80	0,46
Volatilität	18,10%	19,45%	22,14%	21,01%	20,95%	22,31%	19,96%	19,30%
Schlechtester Monat	-	-1,94%	-10,77%	-10,77%	-10,77%	-10,77%	-10,77%	-11,66%
Bester Monat	-	+7,58%	+9,95%	+9,95%	+9,95%	+9,95%	+9,95%	+11,91%
Maximaler Verlust	-5,41%	-6,28%	-11,52%	-11,52%	-18,35%	-25,84%	-25,84%	-33,34%

Vertriebszulassung

Österreich, Deutschland, Schweiz, Vereinigtes Königreich;

1. Wichtiger Hinweis zum Aktualisierungsstand: Das angegebene Datum bezieht sich ausschließlich auf die Berechnung des NAV.

RISIKOHINWEISE: Die Informationen auf dieser Seite dienen ausschließlich zu Informationszwecken und sollten weder als Verkaufsangebot noch als Aufforderung zum Kauf des Wertpapieres oder einer Empfehlung zugunsten des Wertpapieres verstanden werden. Die baha GmbH und die BAWAG P.S.K. Bank für Arbeit und Wirtschaft und Österreichische Postsparkasse Aktiengesellschaft übernehmen trotz sorgfältigster Recherche keinerlei Haftung für die Richtigkeit der angegebenen Daten.
Factsheet erstellt von: www.baha.com am 23.10.2026 04:16

iShares MSCI Japan EUR Hedged UCITS ETF (Acc) / IE00B42Z5J44 / A1C5E6 / BlackRock AM (IE)

Investmentstrategie

Der Fonds wird passiv verwaltet und strebt an, soweit dies möglich und machbar ist, in die Eigenkapitalinstrumente (z. B. Aktien) zu investieren, aus denen sich der MSCI Japan TR Index zusammensetzt, sowie in Devisentermingeschäfte, die, soweit dies möglich und machbar ist, die Absicherungsmethode des Index abbilden. Der Fonds setzt Optimierungstechniken ein, um eine ähnliche Rendite wie sein Index zu erzielen. Zu diesen Techniken können die strategische Auswahl bestimmter Wertpapiere, aus denen sich der Index zusammensetzt, oder anderer Wertpapiere gehören, die eine ähnliche Wertentwicklung wie bestimmte Indexwerte aufweisen. Dazu kann auch der Einsatz derivativer Finanzinstrumente (FD) gehören (d. h. Anlagen, deren Preise auf einem oder mehreren zugrunde liegenden Vermögenswerten basieren). FD können zu Zwecken der Direktanlage eingesetzt werden.

Fondsspezifische Informationen

Im Rahmen der Anlagestrategie kann in wesentlichem Umfang in Derivate investiert werden. Die Fondsbestimmungen des iShares MSCI Japan EUR Hedged UCITS ETF (Acc) wurden durch die FMA bewilligt. Der iShares MSCI Japan EUR Hedged UCITS ETF (Acc) kann mehr als 35 % des Fondsvermögens in Wertpapiere/Geldmarktinstrumente folgender Emittenten investieren: die von einem Mitgliedstaat, dessen Gebietskörperschaften, einem Nicht-Mitgliedstaat oder einer internationalen Körperschaft öffentlichen Rechts, der ein oder mehrere Mitgliedstaaten als Mitglieder angehören, begeben oder garantiert sind. Die einzelnen Emittenten sind der folgenden Auflistung zu entnehmen: Regierungen von OECD-Ländern (vorausgesetzt, es handelt es sich um erstklassige Emissionen mit Investment-Grade-Rating), Regierung von Brasilien (vorausgesetzt, es handelt es sich um erstklassige Emissionen mit Investment-Grade-Rating), Regierung der Volksrepublik China, Regierung von Indien (vorausgesetzt, es handelt es sich um erstklassige Emissionen mit Investment-Grade-Rating), Regierung von Singapur, Europäische Investitionsbank, Europäische Bank für Wiederaufbau und Entwicklung, International Finance Corporation, Internationaler Währungsfonds, Euratom, Asiatische Entwicklungsbank, Europäische Zentralbank, Europarat, Eurofima, Afrikanische Entwicklungsbank, Internationale Bank für Wiederaufbau und Entwicklung (die Weltbank), Interamerikanische Entwicklungsbank, Europäische Union, Federal National Mortgage Association (Fannie Mae), Federal Home Loan Mortgage Corporation (Freddie Mac), Government National Mortgage Association (Ginnie Mae), Student Loan Marketing Association (Sallie Mae), Federal Home Loan Bank, Federal Farm Credit Bank, Tennessee Valley Authority und Straight-A Funding LLC..

Investmentziel

Der Fonds strebt durch eine Kombination aus Kapitalwachstum und Erträgen auf das Fondsvermögen die Erzielung einer Rendite aus Ihrer Anlage an, welche die Rendite des MSCI Japan 100% Hedged to EUR Index Net, des Referenzindex des Fonds (Index), widerspiegelt. Der Index bietet eine Rendite auf den MSCI Japan TR Index, der die Wertentwicklung von Eigenkapitalinstrumenten (z. B. Aktien) mit hoher und mittlerer Marktkapitalisierung misst, die in Japan notiert sind. Die Marktkapitalisierung ist der Aktienkurs eines Unternehmens, multipliziert mit der Anzahl der ausgegebenen Aktien. Der Index setzt ferner einmonatige Devisentermingeschäfte ein, um jede Nicht-Euro- Währung im Index im Einklang mit der MSCI Hedged Indices-Methode gegen den Euro abzusichern. Die Absicherung reduziert die Auswirkungen von Wechselkursschwankungen zwischen den Währungen der Eigenkapitalinstrumente, aus denen sich der Index zusammensetzt, und dem Euro, der Basiswährung des Fonds.

Veranlagungsstruktur

Anlagearten

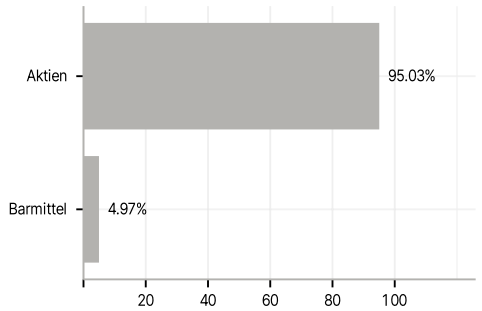

Branchen

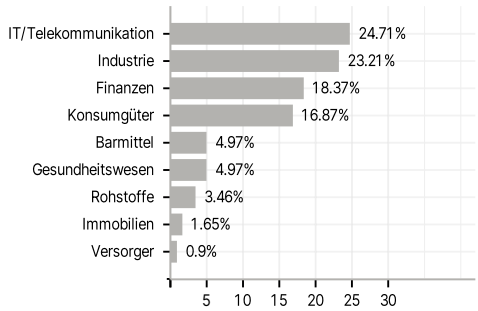

Länder

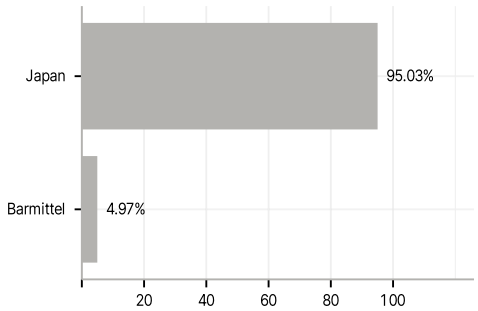

Währungen

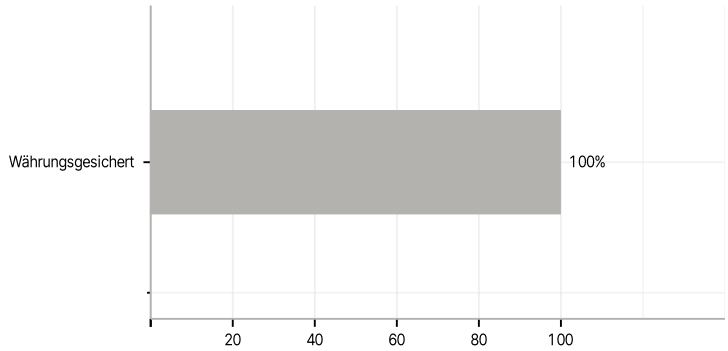

Größte Positionen

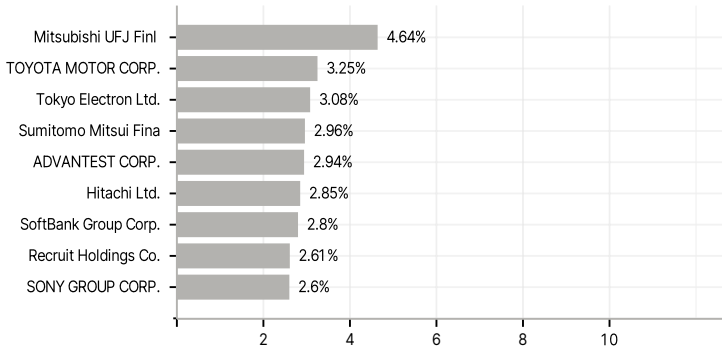

RISIKOHINWEISE: Die Informationen auf dieser Seite dienen ausschließlich zu Informationszwecken und sollten weder als Verkaufsangebot noch als Aufforderung zum Kauf des Wertpapieres oder einer Empfehlung zugunsten des Wertpapieres verstanden werden. Die baha GmbH und die BAWAG P.S.K. Bank für Arbeit und Wirtschaft und Österreichische Postsparkasse Aktiengesellschaft übernehmen trotz sorgfältigster Recherche keinerlei Haftung für die Richtigkeit der angegebenen Daten.
Factsheet erstellt von: www.baha.com am 23.10.2026 04:16