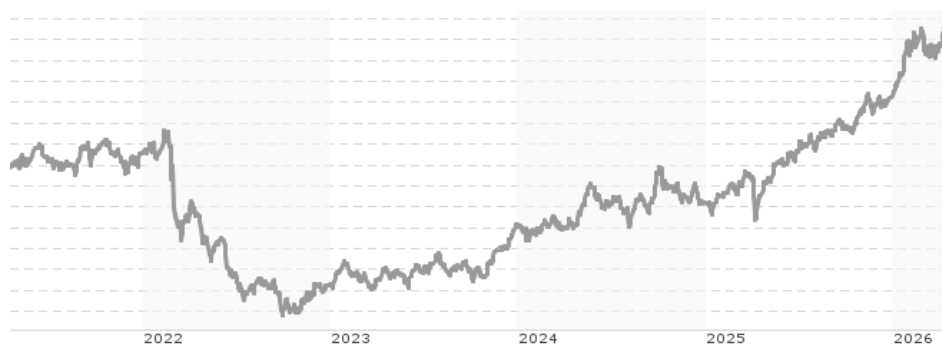


iShares EM Dividend UCITS ETF USD (Dist) / IE00B652H904 / A1JNZ9 / BlackRock AM (IE)

| | | | | |
|---------------------------------------|------------------|----------------|-------------------------|----------------------|
| Aktuell 15.04.2026¹ | Region | Branche | Ausschüttungsart | Typ |
| 19,87 USD | Emerging Markets | ETF Aktien | ausschüttend | Alternative Investm. |



| | |
|--------------------------|----------------------|
| Risikokennzahlen | |
| SRI | 1 2 3 4 5 6 7 |
| Jahresperformance | |
| 2025 | +27,70% |
| 2024 | +6,18% |
| 2023 | +20,02% |
| 2022 | -30,69% |
| 2021 | +11,01% |

Performanceergebnisse der Vergangenheit lassen keine Rückschlüsse auf die künftige Entwicklung zu.

| Stammdaten | | Konditionen | | Sonstige Kennzahlen | |
|----------------------------|----------------------------|-----------------------|--------------------|---|----------|
| Fondart | Einzelfond | Ausgabeaufschlag | 0,00% | Mindestveranlagung | EUR 1,00 |
| Kategorie | ETF | Managementgebühr | 0,00% | Sparplan | Ja |
| Fondsunterkategorie | ETF Aktien | Depotgebühr | - | UCITS / OGAW | Ja |
| Ursprungsland | Irland | Tilgungsgebühr | 0,00% | Gewinnbeteiligung | 0,00% |
| Tranchenvolumen | (15.04.2026) USD 1,40 Mrd. | Sonstige lfd. Kosten | (16.01.2026) 0,65% | Umschichtgebühr | - |
| Gesamt-Fondsvolumen | (15.04.2026) USD 1,40 Mrd. | Transaktionskosten | 0,39% | Fondsgesellschaft | |
| Auflegedatum | 25.11.2011 | Ausschüttungen | | BlackRock AM (IE) | |
| KESSt-Meldefonds | Ja | 19.03.2026 | 0.17 USD | Glencar House, 20 Merrion Road, Dublin 4, D04 T9F3, Dublin | |
| Beginn des Geschäftsjahres | 01.12. | 11.12.2025 | 0.12 USD | Irland | |
| Nachhaltigkeitsfondsart | - | 11.09.2025 | 0.34 USD | https://www.blackrock.com | |
| Fondsmanager | BlackRock Asset Management | 12.06.2025 | 0.39 USD | | |
| | Ireland Limited | 13.03.2025 | 0.15 USD | | |
| Thema | Dividende | | | | |

| Performance | 1M | 6M | YTD | 1J | 2J | 3J | 5J | seit Beginn |
|--------------------------------|--------|---------|---------|---------|---------|---------|---------|-------------|
| Performance | +5,12% | +22,54% | +14,47% | +44,02% | +54,84% | +77,06% | +35,19% | +82,58% |
| Performance p.a. | - | - | - | +44,02% | +24,44% | +21,00% | +6,21% | +4,27% |
| Performance p.a. nach max. AGA | - | - | - | +44,02% | +24,44% | +20,98% | +6,22% | +4,27% |
| Sharpe Ratio | 5,91 | 3,79 | 4,15 | 3,76 | 1,70 | 1,48 | 0,27 | 0,14 |
| Volatilität | 13,75% | 12,70% | 14,25% | 11,11% | 13,06% | 12,66% | 14,66% | 14,44% |
| Schlechtester Monat | - | -2,94% | -2,94% | -2,94% | -4,38% | -5,31% | -11,64% | -18,65% |
| Bester Monat | - | +9,37% | +9,37% | +9,37% | +9,37% | +9,37% | +10,03% | +16,28% |
| Maximaler Verlust | -2,33% | -5,17% | -5,17% | -5,17% | -12,96% | -12,96% | -40,89% | -48,06% |

Vertriebszulassung

Österreich, Deutschland, Schweiz, Vereinigtes Königreich;

1. Wichtiger Hinweis zum Aktualisierungsstand: Das angegebene Datum bezieht sich ausschließlich auf die Berechnung des NAV.

RISIKOHINWEISE: Die Informationen auf dieser Seite dienen ausschließlich zu Informationszwecken und sollten weder als Verkaufsangebot noch als Aufforderung zum Kauf des Wertpapiers oder einer Empfehlung zugunsten des Wertpapiers verstanden werden. Die baha GmbH und die BAWAG P.S.K. Bank für Arbeit und Wirtschaft und Österreichische Postsparkasse Aktiengesellschaft übernehmen trotz sorgfältigster Recherche keinerlei Haftung für die Richtigkeit der angegebenen Daten.
Factsheet erstellt von: www.baha.com am 16.04.2026 17:23

iShares EM Dividend UCITS ETF USD (Dist) / IE00B652H904 / A1JNZ9 / BlackRock AM (IE)

Investmentstrategie

Der Index misst die Wertentwicklung der 100 nach Dividendenrendite führenden Aktien von Unternehmen in Schwellenländern, die bestimmte Kriterien erfüllen. Der Index enthält alle Unternehmen im relevanten Dow Jones Emerging Markets Total Stock Market Specialty Index, die zum Zeitpunkt der Aufnahme die Kriterien des Indexanbieters für Dividendenzahlungen, Dividendenrendite, Gewinne pro Aktie, Größe und Liquidität erfüllen. Der Index wird jährlich neu gewichtet und gemäß einer Kombination aus Dividendenrendite und Marktkapitalisierung gewichtet. Der Fonds beabsichtigt, den Index nachzubilden, indem er die Eigenkapitalinstrumente, aus denen sich der Index zusammensetzt, in ähnlichen Anteilen wie der Index hält. Ferner kann dazu der Einsatz derivativer Finanzinstrumente (FD) gehören (d. h. Anlagen, deren Preise auf einem oder mehreren zugrunde liegenden Vermögenswerten basieren). FD können zu Zwecken der Direktanlage eingesetzt werden. Um Engagements in bestimmten Wertpapieren in Schwellenländern einzugehen, aus denen sich der betreffende Index zusammensetzt, kann der Fonds in American Depositary Receipts (ADRs) und Global Depositary Receipts (GDRs) anlegen. ADRs und GDRs sind von Finanzinstituten ausgegebene Anlagen, die ein Engagement in den ihnen zugrunde liegenden Eigenkapitalinstrumenten ermöglichen.

Fondsspezifische Informationen

Im Rahmen der Anlagestrategie kann in wesentlichem Umfang in Derivate investiert werden. Die Fondsbestimmungen des iShares EM Dividend UCITS ETF USD (Dist) wurden durch die FMA bewilligt. Der iShares EM Dividend UCITS ETF USD (Dist) kann mehr als 35 % des Fondsvermögens in Wertpapiere/ Geldmarktinstrumente folgender Emittenten investieren: die von einem Mitgliedstaat, dessen Gebietskörperschaften, einem Nicht-Mitgliedstaat oder einer internationalen Körperschaft öffentlichen Rechts, der ein oder mehrere Mitgliedstaaten als Mitglieder angehören, begeben oder garantiert sind. Die einzelnen Emittenten sind der folgenden Auflistung zu entnehmen: Regierungen von OECD-Ländern (vorausgesetzt, es handelt es sich um erstklassige Emissionen mit Investment-Grade-Rating), Regierung von Brasilien (vorausgesetzt, es handelt es sich um erstklassige Emissionen mit Investment-Grade-Rating), Regierung der Volksrepublik China, Regierung von Indien (vorausgesetzt, es handelt es sich um erstklassige Emissionen mit Investment-Grade-Rating), Regierung von Singapur, Europäische Investitionsbank, Europäische Bank für Wiederaufbau und Entwicklung, International Finance Corporation, Internationaler Währungsfonds, Euratom, Asiatische Entwicklungsbank, Europäische Zentralbank, Europarat, Eurofima, Afrikanische Entwicklungsbank, Internationale Bank für Wiederaufbau und Entwicklung (die Weltbank), Interamerikanische Entwicklungsbank, Europäische Union, Federal National Mortgage Association (Fannie Mae), Federal Home Loan Mortgage Corporation (Freddie Mac), Government National Mortgage Association (Ginnie Mae), Student Loan Marketing Association (Sallie Mae), Federal Home Loan Bank, Federal Farm Credit Bank, Tennessee Valley Authority und Straight-A Funding LLC..

Investmentziel

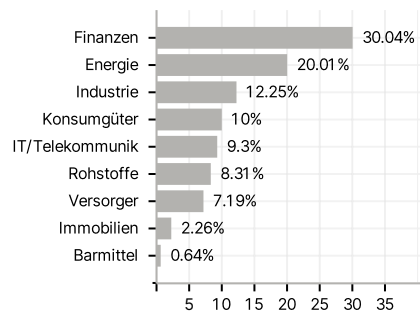
Die Anteilklasse ist eine Anteilklasse eines Fonds, der durch eine Kombination aus Kapitalwachstum und Erträgen auf das Fondsvermögen die Erzielung einer Rendite aus Ihrer Anlage anstrebt, welche die Rendite des Dow Jones Emerging Markets Select Dividend Index, des Referenzindex des Fonds (Index), widerspiegelt. Die Anteilklasse wird über den Fonds passiv verwaltet und strebt an, soweit dies möglich und machbar ist, in die Eigenkapitalinstrumente (z. B. Aktien) zu investieren, aus denen sich der Index zusammensetzt.

Veranlagungsstruktur

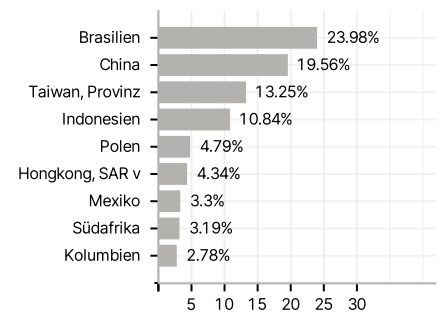
Anlagearten



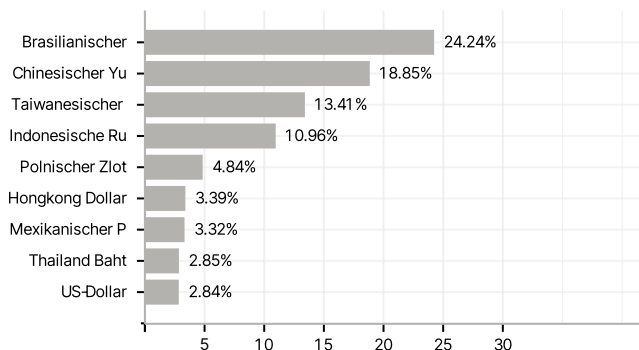
Branchen



Länder



Währungen



Größte Positionen

