

iShares Edge MSCI EM Minimum Volatility UCITS ETF USD (Acc) / IE00B8KGV557 / A1J782 / BlackRock AM (IE)

Aktuell 17.04.2026¹	Region	Branche	Ausschüttungsart	Typ
42,41 USD	Emerging Markets	ETF Aktien	thesaurierend	Alternative Investm.



Risikokennzahlen	
SRI	1 2 3 4 5 6 7
Jahresperformance	
2025	+12,93%
2024	+8,77%
2023	+8,19%
2022	-14,09%
2021	+4,50%

Performanceergebnisse der Vergangenheit lassen keine Rückschlüsse auf die künftige Entwicklung zu.

Stammdaten		Konditionen		Sonstige Kennzahlen	
Fondart	Einzelfond	Ausgabeaufschlag	0,00%	Mindestveranlagung	EUR 1,00
Kategorie	ETF	Managementgebühr	0,00%	Sparplan	Nein
Fondsunterkategorie	ETF Aktien	Depotgebühr	-	UCITS / OGAW	Ja
Ursprungsland	Irland	Tilgungsgebühr	0,00%	Gewinnbeteiligung	0,00%
Tranchenvolumen (17.04.2026)	USD 390,20 Mio.	Sonstige lfd. Kosten (12.08.2025)	0,40%	Umschichtgebühr	-
Gesamt-Fondsvolumen (17.04.2026)	USD 390,20 Mio.	Transaktionskosten	0,07%	Fondsgesellschaft	
Auflegedatum	30.11.2012	BlackRock AM (IE)			
KESSt-Meldefonds	Ja	Glencar House, 20 Merrion Road, Dublin 4, D04 T9F3, Dublin			
Beginn des Geschäftsjahres	01.04.	Irland			
Nachhaltigkeitsfondsart	-	https://www.blackrock.com			
Fondsmanager	BlackRock Asset Management Ireland Limited				
Thema	-				

Performance	1M	6M	YTD	1J	2J	3J	5J	seit Beginn
Performance	+6,82%	+9,21%	+8,46%	+23,45%	+33,72%	+37,19%	+24,27%	+67,76%
Performance p.a.	-	-	-	+23,45%	+15,64%	+11,10%	+4,44%	+3,94%
Performance p.a. nach max. AGA	-	-	-	+23,45%	+15,64%	+11,12%	+4,44%	+3,94%
Sharpe Ratio	5,24	1,21	1,70	1,92	1,28	0,92	0,22	0,16
Volatilität	21,97%	14,12%	17,44%	11,06%	10,48%	9,72%	10,31%	11,17%
Schlechtester Monat	-	-8,94%	-8,94%	-8,94%	-8,94%	-8,94%	-8,94%	-11,67%
Bester Monat	-	+11,04%	+11,04%	+11,04%	+11,04%	+11,04%	+11,04%	+11,04%
Maximaler Verlust	-4,76%	-9,51%	-9,51%	-9,51%	-12,07%	-12,07%	-22,09%	-31,65%

Vertriebszulassung

Österreich, Deutschland, Schweiz, Vereinigtes Königreich;

1. Wichtiger Hinweis zum Aktualisierungsstand: Das angegebene Datum bezieht sich ausschließlich auf die Berechnung des NAV.

RISIKOHINWEISE: Die Informationen auf dieser Seite dienen ausschließlich zu Informationszwecken und sollten weder als Verkaufsangebot noch als Aufforderung zum Kauf des Wertpapiers oder einer Empfehlung zugunsten des Wertpapiers verstanden werden. Die baha GmbH und die BAWAG P.S.K. Bank für Arbeit und Wirtschaft und Österreichische Postsparkasse Aktiengesellschaft übernehmen trotz sorgfältigster Recherche keinerlei Haftung für die Richtigkeit der angegebenen Daten.
Factsheet erstellt von: www.baha.com am 20.04.2026 21:56

iShares Edge MSCI EM Minimum Volatility UCITS ETF USD (Acc) / IE00B8KGV557 / A1J782 / BlackRock AM (IE)

Investmentstrategie

Der Index strebt eine Abbildung der Performance-Eigenschaften eines Segments der Wertpapiere im MSCI Emerging Markets Index (Parent-Index) mit der niedrigsten absoluten Renditevolatilität an, vorbehaltlich einer Risikosteuerung. Die Indexwerte werden unter Verwendung einer Mindestvolatilitätsstrategie ausgewählt, die Wertpapiere aus dem Parent-Index auf der Grundlage von Schätzungen des Risikoprofils und der erwarteten Volatilität jedes Indexwerts sowie der Korrelation zwischen allen Indexwerten im Parent-Index auswählt. Die Volatilität der Renditen misst die Bewegungen des Tagespreises der Indexwerte über einen bestimmten Zeitraum. Der Parent-Index misst die Wertentwicklung der Sektoren Large Cap und Mid Cap (d. h. Unternehmen mit hoher und mittlerer Marktkapitalisierung) an den Aktienmärkten in Schwellenländern. Die Marktkapitalisierung ist der Aktienkurs eines Unternehmens, multipliziert mit der Anzahl der ausgegebenen Aktien. Unternehmen sind basierend auf dem Anteil ihrer ausgegebenen Anteile, die internationalen Anlegern zum Kauf zur Verfügung stehen, im Parent-Index enthalten.

Fondsspezifische Informationen

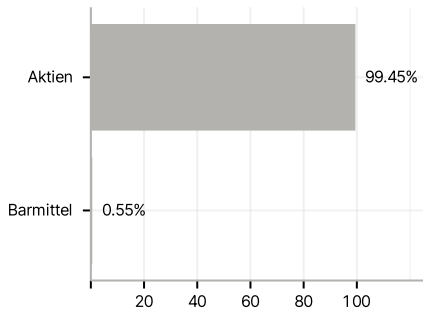
Im Rahmen der Anlagestrategie kann in wesentlichem Umfang in Derivate investiert werden. Die Fondsbestimmungen des iShares Edge MSCI EM Minimum Volatility UCITS ETF USD (Acc) wurden durch die FMA bewilligt. Der iShares Edge MSCI EM Minimum Volatility UCITS ETF USD (Acc) kann mehr als 35 % des Fondsvermögens in Wertpapiere/Geldmarktinstrumente folgender Emittenten investieren: die von einem Mitgliedstaat, dessen Gebietskörperschaften, einem Nicht-Mitgliedstaat oder einer internationalen Körperschaft öffentlichen Rechts, der ein oder mehrere Mitgliedstaaten als Mitglieder angehören, begeben oder garantiert sind. Die einzelnen Emittenten sind der folgenden Auflistung zu entnehmen: Regierungen von OECD-Ländern (vorausgesetzt, es handelt es sich um erstklassige Emissionen mit Investment-Grade-Rating), Regierung von Brasilien (vorausgesetzt, es handelt es sich um erstklassige Emissionen mit Investment-Grade-Rating), Regierung der Volksrepublik China, Regierung von Indien (vorausgesetzt, es handelt es sich um erstklassige Emissionen mit Investment-Grade-Rating), Regierung von Singapur, Europäische Investitionsbank, Europäische Bank für Wiederaufbau und Entwicklung, International Finance Corporation, Internationaler Währungsfonds, Euratom, Asiatische Entwicklungsbank, Europäische Zentralbank, Europarat, Eurofima, Afrikanische Entwicklungsbank, Internationale Bank für Wiederaufbau und Entwicklung (die Weltbank), Interamerikanische Entwicklungsbank, Europäische Union, Federal National Mortgage Association (Fannie Mae), Federal Home Loan Mortgage Corporation (Freddie Mac), Government National Mortgage Association (Ginnie Mae), Student Loan Marketing Association (Sallie Mae), Federal Home Loan Bank, Federal Farm Credit Bank, Tennessee Valley Authority und Straight-A Funding LLC..

Investmentziel

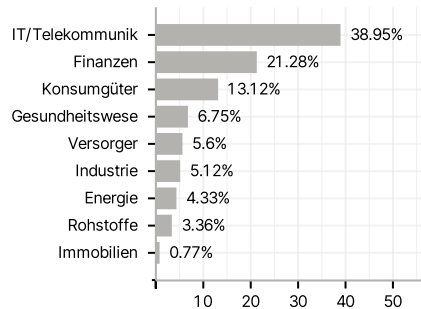
Die Anteilklasse ist eine Anteilklasse eines Fonds, der durch eine Kombination aus Kapitalwachstum und Erträgen auf das Fondsvermögen die Erzielung einer Rendite aus Ihrer Anlage anstrebt, welche die Rendite des MSCI Emerging Markets Minimum Volatility Index, des Referenzindex des Fonds (Index), widerspiegelt. Die Anteilklasse wird über den Fonds passiv verwaltet und investiert, soweit dies möglich und machbar ist, in die Eigenkapitalinstrumente (z. B. Aktien), aus denen sich der Index zusammensetzt.

Veranlagungsstruktur

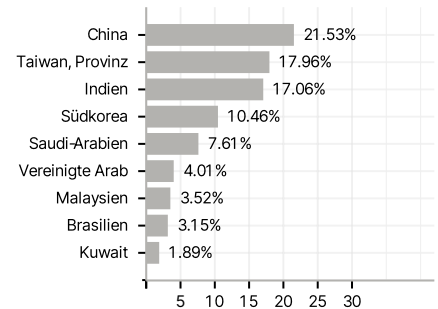
Anlagearten



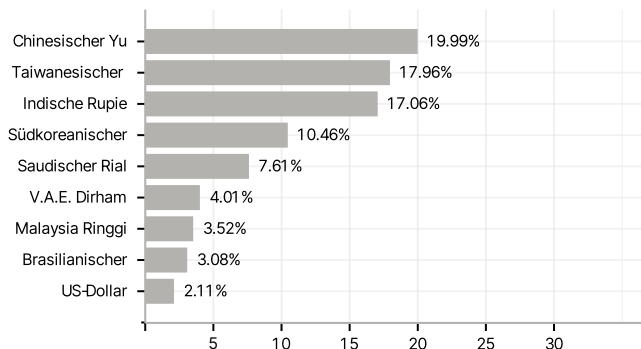
Branchen



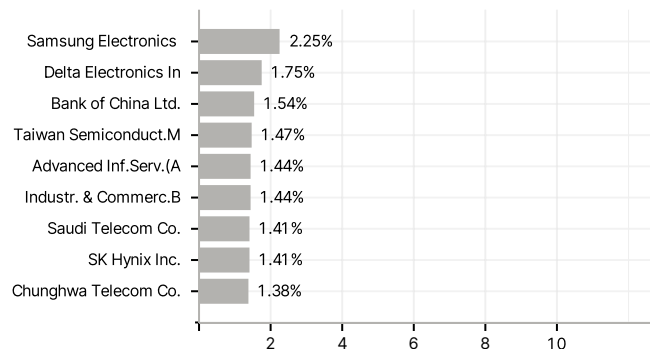
Länder



Währungen



Größte Positionen



RISIKOHINWEISE: Die Informationen auf dieser Seite dienen ausschließlich zu Informationszwecken und sollten weder als Verkaufsangebot noch als Aufforderung zum Kauf des Wertpapiers oder einer Empfehlung zugunsten des Wertpapiers verstanden werden. Die baha GmbH und die BAWAG P.S.K. Bank für Arbeit und Wirtschaft und Österreichische Postsparkasse Aktiengesellschaft übernehmen trotz sorgfältigster Recherche keinerlei Haftung für die Richtigkeit der angegebenen Daten.
 Factsheet erstellt von: www.baha.com am 20.04.2026 21:56