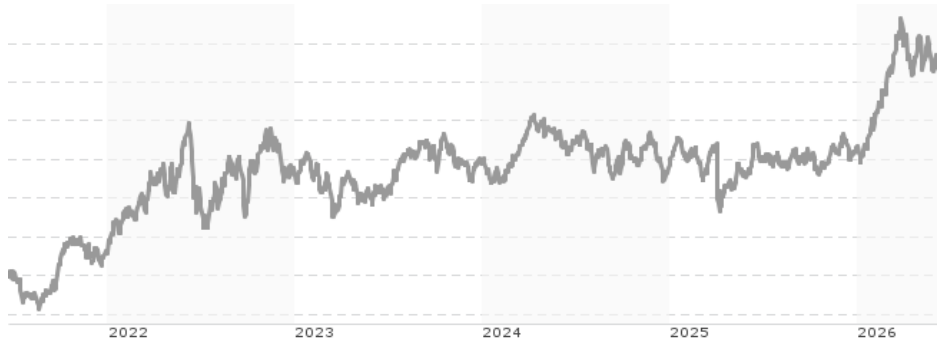


iShares Oil & Gas Exploration & Production UCITS ETF USD (Acc) / IE00B6R51Z18 / A1JKQL / BlackRock AM (IE)

Aktuell 18.06.2026¹	Region	Branche	Ausschüttungsart	Typ
31,12 USD	weltweit	ETF Aktien	thesaurierend	Alternative Investm.


Risikokennzahlen

SRI	1	2	3	4	5	6	7
-----	---	---	---	---	----------	---	---

Jahresperformance

2025	+4,83%
2024	-0,24%
2023	+1,30%
2022	+38,80%
2021	+69,20%

Performanceergebnisse der Vergangenheit lassen keine Rückschlüsse auf die künftige Entwicklung zu.

Stammdaten		Konditionen		Sonstige Kennzahlen	
Fondart	Einzelfond	Ausgabeaufschlag	0,00%	Mindestveranlagung	EUR 1,00
Kategorie	ETF	Managementgebühr	0,00%	Sparplan	Ja
Fondsunterkategorie	ETF Aktien	Depotgebühr	-	UCITS / OGAW	Ja
Ursprungsland	Irland	Tilgungsgebühr	0,00%	Gewinnbeteiligung	0,00%
Tranchenvolumen (18.06.2026)	USD 417,07 Mio.	Sonstige lfd. Kosten (09.04.2026)	0,55%	Umschichtgebühr	-
Gesamt-Fondsvolumen (18.06.2026)	USD 417,07 Mio.	Transaktionskosten	0,01%	Fondsgesellschaft	
Auflegedatum	16.09.2011	BlackRock AM (IE)			
KESSt-Meldefonds	Ja	Glencar House, 20 Merrion Road, Dublin 4, D04 T9F3, Dublin			
Beginn des Geschäftsjahres	01.12.	Irland			
Nachhaltigkeitsfondsart	-	https://www.blackrock.com			
Fondsmanager	BlackRock Asset Management Ireland Limited				
Thema	-				

Performance	1M	6M	YTD	1J	2J	3J	5J	seit Beginn
Performance	-12,90%	+19,76%	+16,43%	+14,56%	+16,94%	+34,10%	+101,53%	+24,20%
Performance p.a.	-	-	-	+14,56%	+8,14%	+10,29%	+15,04%	+1,48%
Performance p.a. nach max. AGA	-	-	-	+14,56%	+8,14%	+10,28%	+15,05%	+1,48%
Sharpe Ratio	-3,25	1,65	1,43	0,55	0,24	0,35	0,46	-0,03
Volatilität	25,45%	24,91%	25,53%	22,27%	24,06%	22,54%	27,57%	29,43%
Schlechtester Monat	-	-8,06%	-8,06%	-8,06%	-12,61%	-12,61%	-19,10%	-42,22%
Bester Monat	-	+13,72%	+13,72%	+13,72%	+13,72%	+13,72%	+20,69%	+37,06%
Maximaler Verlust	-14,00%	-17,43%	-17,43%	-17,43%	-23,45%	-27,00%	-30,11%	-83,48%

Vertriebszulassung

Österreich, Deutschland, Schweiz, Vereinigtes Königreich;

1. Wichtiger Hinweis zum Aktualisierungsstand: Das angegebene Datum bezieht sich ausschließlich auf die Berechnung des NAV.

RISIKOHINWEISE: Die Informationen auf dieser Seite dienen ausschließlich zu Informationszwecken und sollten weder als Verkaufsangebot noch als Aufforderung zum Kauf des Wertpapiers oder einer Empfehlung zugunsten des Wertpapiers verstanden werden. Die baha GmbH und die BAWAG P.S.K. Bank für Arbeit und Wirtschaft und Österreichische Postsparkasse Aktiengesellschaft übernehmen trotz sorgfältigster Recherche keinerlei Haftung für die Richtigkeit der angegebenen Daten.
 Factsheet erstellt von: www.baha.com am 21.06.2026 10:31

iShares Oil & Gas Exploration & Production UCITS ETF USD (Acc) / IE00B6R51Z18 / A1JKQL / BlackRock AM (IE)

Investmentstrategie

Der Index misst die Wertentwicklung einiger der weltweit größten börsengehandelten Unternehmen, die an der Exploration und Förderung von Öl und Gas beteiligt sind. Der Index enthält nur Unternehmen, die der Global Industry Classification Standard (GICS)-Klassifizierung Erdöl und Erdgas: Exploration und Förderung angehören, und ist aus dem S&P Global Broad Market Index zusammengesetzt. Die Aktien dieser Unternehmen müssen an entwickelten Märkten notiert sein und Mindestanforderungen an Marktkapitalisierung und Liquidität erfüllen, um in den Index aufgenommen zu werden. Unternehmen sind im Index auf Grundlage der Marktkapitalisierung auf Freefloat-Basis gewichtet. Freefloat-Basis bedeutet, dass bei der Berechnung des Index nur Aktien herangezogen werden, die Anlegern zur Verfügung stehen, und nicht sämtliche ausgegebenen Aktien eines Unternehmens. Davon ausgenommen sind von Kontrollgruppen, anderen börsennotierten Unternehmen oder staatlichen Stellen direkt gehaltene Aktien. Die Marktkapitalisierung ist der Aktienkurs eines Unternehmens, multipliziert mit der Anzahl der ausgegebenen Aktien. Liquide Aktien bedeutet, dass sie unter normalen Marktbedingungen leicht gekauft und verkauft werden können. Die maximale Gewichtung jedes Indexwerts ist bei jeder Neugewichtung auf 10 % begrenzt. Daher kann die Gewichtung eines Indexwertes zwischen den Indexneugewichtungen 10 % des Indexwertes übersteigen. Die Anlageverwaltungsgesellschaft kann derivative Finanzinstrumente (FD) einsetzen (d. h. Anlagen, deren Preise auf einem oder mehreren zugrunde liegenden Vermögenswerten basieren),...

Fondsspezifische Informationen

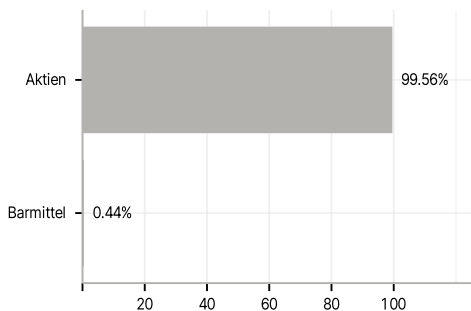
Im Rahmen der Anlagestrategie kann in wesentlichem Umfang in Derivate investiert werden. Die Fondsbestimmungen des iShares Oil & Gas Exploration & Production UCITS ETF USD (Acc) wurden durch die FMA bewilligt. Der iShares Oil & Gas Exploration & Production UCITS ETF USD (Acc) kann mehr als 35 % des Fondsvermögens in Wertpapiere/Geldmarktinstrumente folgender Emittenten investieren: die von einem Mitgliedstaat, dessen Gebietskörperschaften, einem Nicht-Mitgliedstaat oder einer internationalen Körperschaft öffentlichen Rechts, der ein oder mehrere Mitgliedstaaten als Mitglieder angehören, begeben oder garantiert sind. Die einzelnen Emittenten sind der folgenden Auflistung zu entnehmen: Regierungen von OECD-Ländern (vorausgesetzt, es handelt es sich um erstklassige Emissionen mit Investment-Grade-Rating), Regierung von Brasilien (vorausgesetzt, es handelt es sich um erstklassige Emissionen mit Investment-Grade-Rating), Regierung der Volksrepublik China, Regierung von Indien (vorausgesetzt, es handelt es sich um erstklassige Emissionen mit Investment-Grade-Rating), Regierung von Singapur, Europäische Investitionsbank, Europäische Bank für Wiederaufbau und Entwicklung, International Finance Corporation, Internationaler Währungsfonds, Euratom, Asiatische Entwicklungsbank, Europäische Zentralbank, Europarat, Eurofima, Afrikanische Entwicklungsbank, Internationale Bank für Wiederaufbau und Entwicklung (die Weltbank), Interamerikanische Entwicklungsbank, Europäische Union, Federal National Mortgage Association (Fannie Mae), Federal Home Loan Mortgage Corporation (Freddie Mac), Government National Mortgage Association (Ginnie Mae), Student Loan Marketing Association (Sallie Mae), Federal Home Loan Bank, Federal Farm Credit Bank, Tennessee Valley Authority und Straight-A Funding LLC..

Investmentziel

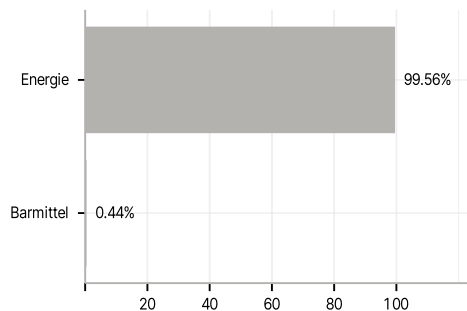
Die Anteilklasse ist eine Anteilklasse eines Fonds, der durch eine Kombination aus Kapitalwachstum und Erträgen auf das Fondsvermögen die Erzielung einer Rendite aus Ihrer Anlage anstrebt, welche die Rendite des S&P Commodity Producers Oil & Gas Exploration & Production Index, des Referenzindex des Fonds (Index), widerspiegelt. Die Anteilklasse wird über den Fonds passiv verwaltet und investiert, soweit dies möglich und machbar ist, in die Eigenkapitalinstrumente (z. B. Aktien), aus denen sich der Index zusammensetzt.

Veranlagungsstruktur

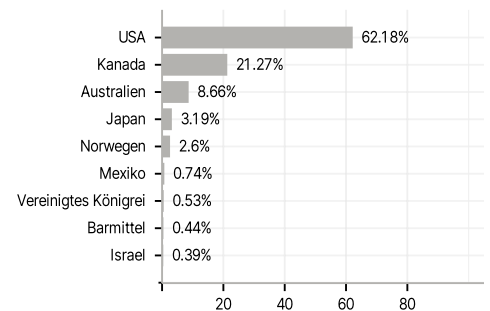
Anlagearten



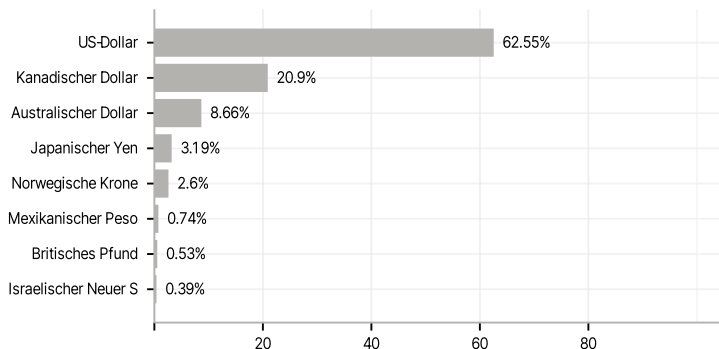
Branchen



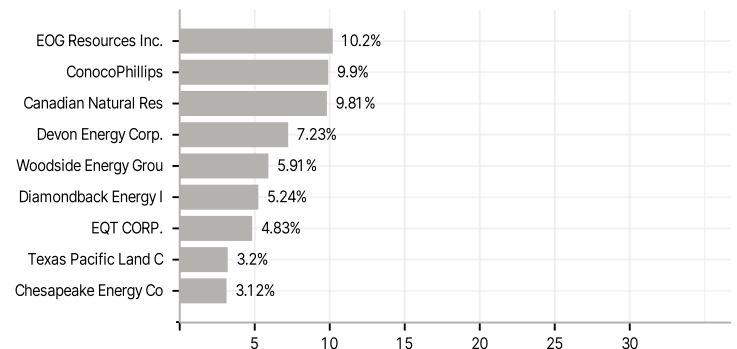
Länder



Währungen



Größte Positionen



RISIKOHINWEISE: Die Informationen auf dieser Seite dienen ausschließlich zu Informationszwecken und sollten weder als Verkaufsangebot noch als Aufforderung zum Kauf des Wertpapiers oder einer Empfehlung zugunsten des Wertpapiers verstanden werden. Die baha GmbH und die BAWAG P.S.K. Bank für Arbeit und Wirtschaft und Österreichische Postsparkasse Aktiengesellschaft übernehmen trotz sorgfältigster Recherche keinerlei Haftung für die Richtigkeit der angegebenen Daten.
Factsheet erstellt von: www.baha.com am 21.06.2026 10:31

