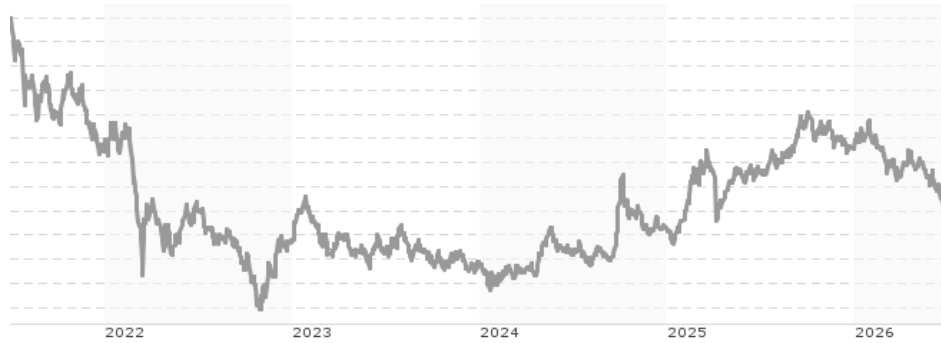


**iShares BIC 50 UCITS ETF USD (Dist) / IE00B1W57M07 / A0MR61 / BlackRock AM (IE)**

<b>Aktuell 26.06.2026<sup>1</sup></b>	<b>Region</b>	<b>Branche</b>	<b>Ausschüttungsart</b>	<b>Typ</b>
20,50 USD	Emerging Markets	ETF Aktien	ausschüttend	Alternative Investm.



<b>Risikokennzahlen</b>	
SRI	1 2 3 4 <b>5</b> 6 7
<b>Jahresperformance</b>	
2025	+28,83%
2024	+13,87%
2023	-7,36%
2022	-28,50%
2021	-23,74%

Performanceergebnisse der Vergangenheit lassen keine Rückschlüsse auf die künftige Entwicklung zu.

<b>Stammdaten</b>		<b>Konditionen</b>		<b>Sonstige Kennzahlen</b>	
Fondart	Einzelfond	Ausgabeaufschlag	0,00%	Mindestveranlagung	EUR 1,00
Kategorie	ETF	Managementgebühr	0,00%	Sparplan	Ja
Fondsunterkategorie	ETF Aktien	Depotgebühr	-	UCITS / OGAW	Ja
Ursprungsland	Irland	Tilgungsgebühr	0,00%	Gewinnbeteiligung	0,00%
Tranchenvolumen (26.06.2026)	USD 108,63 Mio.	Sonstige lfd. Kosten (09.04.2026)	0,74%	Umschichtgebühr	-
Gesamt-Fondsvolumen (26.06.2026)	USD 108,63 Mio.	Transaktionskosten	0,05%	<b>Fondsgesellschaft</b>	
Auflegedatum	20.04.2007	<b>Ausschüttungen</b>		BlackRock AM (IE)	
KESSt-Meldefonds	Ja	21.05.2026	0.13 USD	Glencar House, 20 Merrion Road, Dublin 4, D04 T9F3, Dublin	
Beginn des Geschäftsjahres	01.11.	13.11.2025	0.24 USD	Irland	
Nachhaltigkeitsfondsart	-	15.05.2025	0.21 USD	<a href="https://www.blackrock.com">https://www.blackrock.com</a>	
Fondsmanager	BlackRock Asset Management	14.11.2024	0.42 USD		
	Ireland Limited	16.05.2024	0.15 USD		
Thema	-				

<b>Performance</b>	<b>1M</b>	<b>6M</b>	<b>YTD</b>	<b>1J</b>	<b>2J</b>	<b>3J</b>	<b>5J</b>	<b>seit Beginn</b>
Performance	-12,92%	-19,62%	-19,63%	-15,07%	+12,26%	+13,60%	-41,82%	+16,06%
Performance p.a.	-	-	-	-15,07%	+5,95%	+4,34%	-10,27%	+0,78%
Performance p.a. nach max. AGA	-	-	-	-15,07%	+5,95%	+4,34%	-10,27%	+0,78%
Sharpe Ratio	-3,84	-1,97	-1,97	-0,93	0,15	0,09	-0,44	-0,06
Volatilität	21,54%	19,36%	19,61%	18,62%	24,30%	23,87%	28,78%	27,48%
Schlechtester Monat	-	-10,60%	-10,60%	-10,60%	-10,60%	-10,60%	-17,47%	-29,27%
Bester Monat	-	+5,33%	+5,33%	+11,12%	+20,79%	+20,79%	+28,55%	+28,55%
Maximaler Verlust	-14,63%	-25,57%	-25,57%	-27,31%	-27,31%	-27,31%	-60,59%	-71,27%

**Vertriebszulassung**

Österreich, Deutschland, Schweiz, Vereinigtes Königreich;

1. Wichtiger Hinweis zum Aktualisierungsstand: Das angegebene Datum bezieht sich ausschließlich auf die Berechnung des NAV.

RISIKOHINWEISE: Die Informationen auf dieser Seite dienen ausschließlich zu Informationszwecken und sollten weder als Verkaufsangebot noch als Aufforderung zum Kauf des Wertpapiers oder einer Empfehlung zugunsten des Wertpapiers verstanden werden. Die baha GmbH und die BAWAG P.S.K. Bank für Arbeit und Wirtschaft und Österreichische Postsparkasse Aktiengesellschaft übernehmen trotz sorgfältigster Recherche keinerlei Haftung für die Richtigkeit der angegebenen Daten.  
Factsheet erstellt von: www.baha.com am 30.06.2026 03:39

## iShares BIC 50 UCITS ETF USD (Dist) / IE00B1W57M07 / A0MR61 / BlackRock AM (IE)

### Investmentstrategie

Der Index misst die Wertentwicklung der 50 größten Unternehmen in Brasilien, Indien und China (BIC) nach voller Marktkapitalisierung, die entweder als Hinterlegungsscheine für brasilianische oder indische Unternehmen oder als außerhalb von Festlandchina notierte Aktien für chinesische Unternehmen gehandelt werden. Der Index verwendet Hinterlegungsscheine (d. h. von Finanzinstituten ausgegebene Anlagen, die Engagements in zugrunde liegenden Eigenkapitalinstrumenten bieten) und Aktien, die außerhalb von Festlandchina als leichter handelbarer Ersatz für die zugrunde liegenden Wertpapiere notiert sind. Der Index wird nach Marktkapitalisierung auf Freefloat-Basis gewichtet, wobei die Gewichtung jedes Bestandteils auf 15 % begrenzt ist. Die Marktkapitalisierung auf Freefloat-Basis ist der Aktienkurs eines Unternehmens, multipliziert mit der Anzahl der für internationale Anleger verfügbaren Aktien.

### Fondsspezifische Informationen

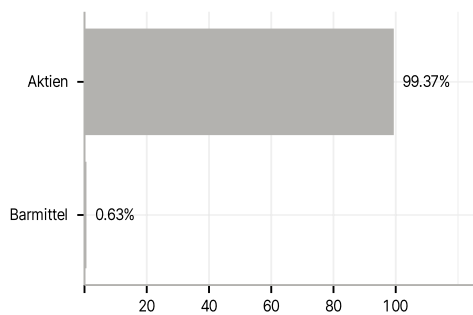
Im Rahmen der Anlagestrategie kann in wesentlichem Umfang in Derivate investiert werden. Die Fondsbestimmungen des iShares BIC 50 UCITS ETF USD (Dist) wurden durch die FMA bewilligt. Der iShares BIC 50 UCITS ETF USD (Dist) kann mehr als 35 % des Fondsvermögens in Wertpapiere/Geldmarktinstrumente folgender Emittenten investieren: Regierungen von OECD-Ländern (vorausgesetzt, es handelt es sich um erstklassige Emissionen mit Investment-Grade-Rating), Regierung von Brasilien (vorausgesetzt, es handelt es sich um erstklassige Emissionen mit Investment-Grade-Rating), Regierung der Volksrepublik China, Regierung von Indien (vorausgesetzt, es handelt es sich um erstklassige Emissionen mit Investment-Grade-Rating), Regierung von Singapur, Europäische Investitionsbank, Europäische Bank für Wiederaufbau und Entwicklung, International Finance Corporation, Internationaler Währungsfonds, Euratom, Asiatische Entwicklungsbank, Europäische Zentralbank, Europarat, Eurofima, Afrikanische Entwicklungsbank, Internationale Bank für Wiederaufbau und Entwicklung (die Weltbank), Interamerikanische Entwicklungsbank, Europäische Union, Federal National Mortgage Association (Fannie Mae), Federal Home Loan Mortgage Corporation (Freddie Mac), Government National Mortgage Association (Ginnie Mae), Student Loan Marketing Association (Sallie Mae), Federal Home Loan Bank, Federal Farm Credit Bank, Tennessee Valley Authority und Straight-A Funding LLC..

### Investmentziel

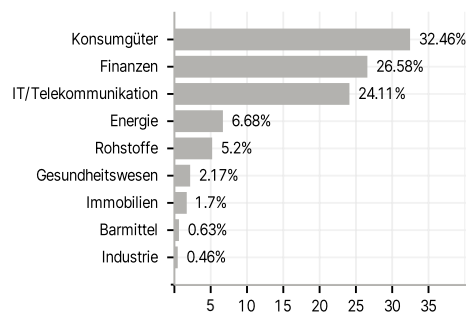
Die Anteilklasse ist eine Anteilklasse eines Fonds, der durch eine Kombination aus Kapitalwachstum und Erträgen auf das Fondsvermögen die Erzielung einer Rendite aus Ihrer Anlage anstrebt, welche die Rendite des FTSE BIC 50 Net of Tax Index, des Referenzindex des Fonds (Index), widerspiegelt. Die Anteilklasse wird über den Fonds passiv verwaltet und strebt an, soweit dies möglich und machbar ist, in die Eigenkapitalinstrumente (z. B. Aktien) zu investieren, aus denen sich der Index zusammensetzt.

### Veranlagungsstruktur

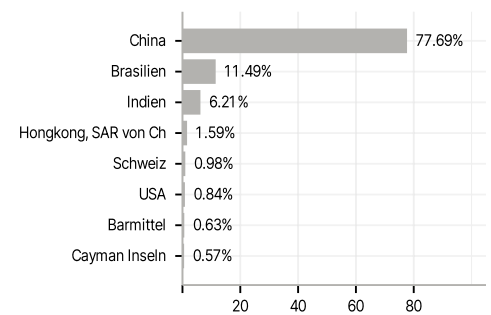
#### Anlagearten



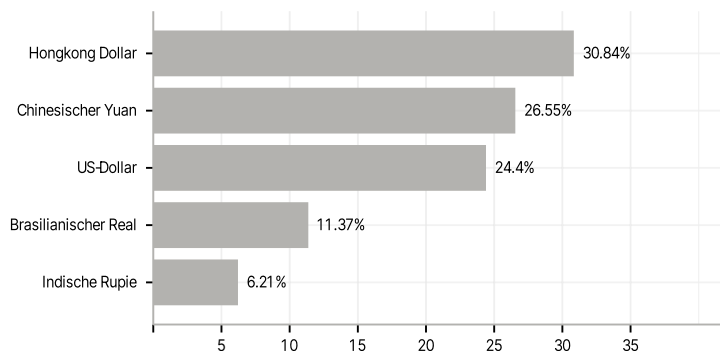
#### Branchen



#### Länder



#### Währungen



#### Größte Positionen

