

## iShares Global Infrastructure UCITS ETF USD (Dist) / IE00B1FZS467 / AOLEW9 / BlackRock AM (IE)

<b>Aktuell 01.06.2026<sup>1</sup></b>	<b>Region</b>	<b>Branche</b>	<b>Ausschüttungsart</b>	<b>Typ</b>
<b>38,16 USD</b>	weltweit	ETF Aktien	ausschüttend	Alternative Investm.



<b>Risikokennzahlen</b>	
SRI	1 2 3 <b>4</b> 5 6 7
<b>Jahresperformance</b>	
2025	+12,52%
2024	+8,64%
2023	+0,53%
2022	-6,75%
2021	+16,58%

Performanceergebnisse der Vergangenheit lassen keine Rückschlüsse auf die künftige Entwicklung zu.

<b>Stammdaten</b>		<b>Konditionen</b>		<b>Sonstige Kennzahlen</b>	
Fondart	Einzelfond	Ausgabeaufschlag	0,00%	Mindestveranlagung	EUR 1,00
Kategorie	ETF	Managementgebühr	0,00%	Sparplan	Ja
Fondsunterkategorie	ETF Aktien	Depotgebühr	-	UCITS / OGAW	Ja
Ursprungsland	Irland	Tilgungsgebühr	0,00%	Gewinnbeteiligung	0,00%
Tranchenvolumen (01.06.2026)	USD 2,38 Mrd.	Sonstige lfd. Kosten (09.04.2026)	0,65%	Umschichtgebühr	-
Gesamt-Fondsvolumen (01.06.2026)	USD 2,62 Mrd.	Transaktionskosten	0,00%	<b>Fondsgesellschaft</b>	
Auflagedatum	20.10.2006	<b>Ausschüttungen</b>		BlackRock AM (IE)	
KESSt-Meldefonds	Ja	21.05.2026	0.20 USD	Glencar House, 20 Merrion Road, Dublin 4, D04 T9F3, Dublin	
Beginn des Geschäftsjahres	01.11.	19.02.2026	0.18 USD	Irland	
Nachhaltigkeitsfondsart	-	13.11.2025	0.17 USD	<a href="https://www.blackrock.com">https://www.blackrock.com</a>	
Fondsmanager	BlackRock Asset Management Ireland Limited	14.08.2025	0.25 USD		
		15.05.2025	0.20 USD		
Thema	Infrastruktur				

<b>Performance</b>	<b>1M</b>	<b>6M</b>	<b>YTD</b>	<b>1J</b>	<b>2J</b>	<b>3J</b>	<b>5J</b>	<b>seit Beginn</b>
Performance	-3,97%	+7,40%	+8,43%	+13,27%	+27,71%	+39,59%	+32,48%	+155,80%
Performance p.a.	-	-	-	+13,31%	+13,05%	+11,75%	+5,78%	+4,90%
Performance p.a. nach max. AGA	-	-	-	+13,27%	+13,01%	+11,76%	+5,79%	+4,90%
Sharpe Ratio	-3,70	1,20	1,67	1,16	1,00	0,85	0,29	0,17
Volatilität	10,86%	10,98%	11,46%	9,54%	10,79%	11,20%	12,32%	15,25%
Schlechtester Monat	-	-3,54%	-3,54%	-3,54%	-6,73%	-6,73%	-11,85%	-14,17%
Bester Monat	-	+9,02%	+9,02%	+9,02%	+9,02%	+9,02%	+9,02%	+9,02%
Maximaler Verlust	-3,97%	-5,60%	-5,60%	-5,60%	-9,01%	-14,05%	-21,96%	-49,87%

### Vertriebszulassung

Österreich, Deutschland, Schweiz, Vereinigtes Königreich;

1. Wichtiger Hinweis zum Aktualisierungsstand: Das angegebene Datum bezieht sich ausschließlich auf die Berechnung des NAV.

RISIKOHINWEISE: Die Informationen auf dieser Seite dienen ausschließlich zu Informationszwecken und sollten weder als Verkaufsangebot noch als Aufforderung zum Kauf des Wertpapiers oder einer Empfehlung zugunsten des Wertpapiers verstanden werden. Die baha GmbH und die BAWAG P.S.K. Bank für Arbeit und Wirtschaft und Österreichische Postsparkasse Aktiengesellschaft übernehmen trotz sorgfältigster Recherche keinerlei Haftung für die Richtigkeit der angegebenen Daten.  
Factsheet erstellt von: [www.baha.com](http://www.baha.com) am 02.06.2026 21:07

## iShares Global Infrastructure UCITS ETF USD (Dist) / IE00B1FZS467 / AOLEW9 / BlackRock AM (IE)

### Investmentstrategie

Der Index misst die Wertentwicklung von Unternehmen, die die Eignungskriterien des Indexanbieters in drei Kerninfrastruktursektoren erfüllen: Verkehr, Energie und Telekommunikation. Damit Unternehmen in den Index aufgenommen werden können, müssen mindestens 65 % ihres Umsatzes auf infrastrukturbezogene Aktivitäten entfallen, wie vom Indexanbieter festgelegt. Der Index ist nach Marktkapitalisierung gewichtet und wird halbjährlich neu gewichtet. Neben den halbjährlichen Überprüfungen werden zwei vierteljährliche Überprüfungen durchgeführt, die Änderungen der ausgegebenen Anteile und der Fleeft-Basis der aktuellen Bestandteile sowie Änderungen des zugrunde liegenden Indexuniversums berücksichtigen. Die Marktkapitalisierung ist der Aktienkurs eines Unternehmens, multipliziert mit der Anzahl der ausgegebenen Aktien. Freefloat-Basis bedeutet, dass bei der Berechnung des Index nur Aktien herangezogen werden, die internationalen Anlegern zur Verfügung stehen, und nicht sämtliche ausgegebenen Aktien eines Unternehmens. Die Marktkapitalisierung auf Freefloat-Basis ist der Aktienkurs eines Unternehmens, multipliziert mit der Anzahl der Aktien, die internationalen Anlegern zur Verfügung stehen.

### Fondsspezifische Informationen

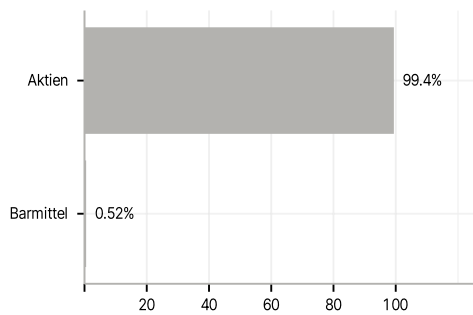
Im Rahmen der Anlagestrategie kann in wesentlichem Umfang in Derivate investiert werden. Die Fondsbestimmungen des iShares Global Infrastructure UCITS ETF USD (Dist) wurden durch die FMA bewilligt. Der iShares Global Infrastructure UCITS ETF USD (Dist) kann mehr als 35 % des Fondsvermögens in Wertpapiere/Geldmarktinstrumente folgender Emittenten investieren: Member State, its local authorities, non-Member States or public international body of which one or more Member States are members. OECD Governments (provided the relevant issues are investment grade), Government of Brazil (provided the issues are of investment grade), Government of the People's Republic of China, Government of India (provided the issues are of investment grade), Government of Singapore, European Investment Bank, European Bank for Reconstruction and Development, International Finance Corporation, International Monetary Fund, Euratom, The Asian Development Bank, European Central Bank, Council of Europe, Eurofima, African Development Bank, International Bank for Reconstruction and Development (The World Bank), The Inter American Development Bank, European Union, Federal National Mortgage Association (Fannie Mae), Federal Home Loan Mortgage Corporation (Freddie Mac), Government National Mortgage Association (Ginnie Mae), Student Loan Marketing Association (Sallie Mae), Federal Home Loan Bank, Federal Farm Credit Bank, Tennessee Valley Authority and Straight-A Funding LLC..

### Investmentziel

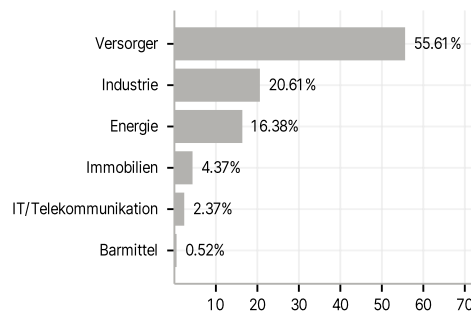
Die Anteilklasse ist eine Anteilklasse eines Fonds, die durch eine Kombination aus Kapitalwachstum und Erträgen aus dem Fondsvermögen die Erzielung einer Rendite auf Ihre Anlage anstrebt, welche die Rendite des FTSE Global Core Infrastructure Index, des Referenzindex (Index) des Fonds, widerspiegelt. Die Anteilklasse strebt über den Fonds an, soweit dies möglich und machbar ist, in die Eigenkapitalinstrumente (z. B. Aktien) zu investieren, aus denen sich der Index zusammensetzt.

### Veranlagungsstruktur

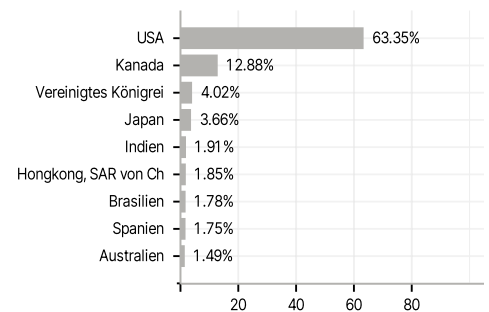
#### Anlagearten



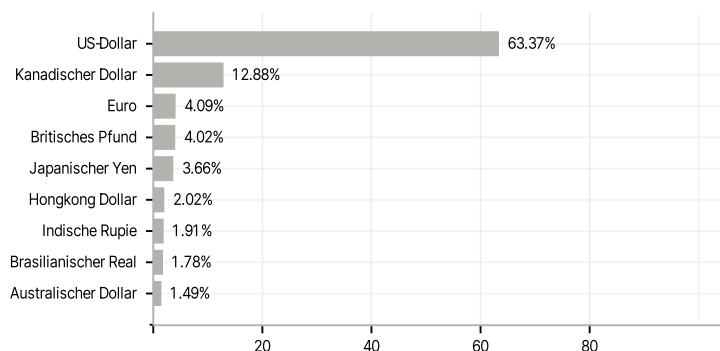
#### Branchen



#### Länder



#### Währungen



#### Größte Positionen

