

iShares Dow Jones Global Leaders Screened UCITS ETF USD (Acc) / IE00B57X3V84 / A1H7ZT / BlackRock AM (IE)

Aktuell 09.07.2026 ¹	Region	Branche	Ausschüttungsart	Typ
96,61 USD	weltweit	ETF Aktien	thesaurierend	Alternative Investm.



Risikokennzahlen	
SRI	1 2 3 4 5 6 7
Jahresperformance	
2025	+22,56%
2024	+10,66%
2023	+26,35%
2022	-17,18%
2021	+21,11%

Performanceergebnisse der Vergangenheit lassen keine Rückschlüsse auf die künftige Entwicklung zu.

Stammdaten		Konditionen		Sonstige Kennzahlen	
Fondart	Einzelfond	Ausgabeaufschlag	0,00%	Mindestveranlagung	EUR 1,00
Kategorie	ETF	Managementgebühr	0,00%	Sparplan	Ja
Fondsunterkategorie	ETF Aktien	Depotgebühr	-	UCITS / OGAW	Ja
Ursprungsland	Irland	Tilgungsgebühr	0,00%	Gewinnbeteiligung	0,00%
Tranchenvolumen (09.07.2026)	USD 2,08 Mrd.	Sonstige lfd. Kosten (09.04.2026)	0,60%	Umschichtgebühr	-
Gesamt-Fondsvolumen (09.07.2026)	USD 2,08 Mrd.	Transaktionskosten	0,01%	Fondsgesellschaft	
Auflagedatum	25.02.2011			BlackRock AM (IE)	
KESSt-Meldefonds	Ja			Glencar House, 20 Merrion Road, Dublin 4, D04 T9F3, Dublin	
Beginn des Geschäftsjahres	01.11.			Irland	
Nachhaltigkeitsfondsart	-			https://www.blackrock.com	
Fondsmanager	BlackRock Asset Management				
	Ireland Ltd.				
Thema	-				

Performance	1M	6M	YTD	1J	2J	3J	5J	seit Beginn
Performance	+1,43%	+6,25%	+8,15%	+18,43%	+33,35%	+61,91%	+63,10%	+284,05%
Performance p.a.	-	-	-	+18,43%	+15,48%	+17,42%	+10,27%	+9,14%
Performance p.a. nach max. AGA	-	-	-	+18,43%	+15,48%	+17,42%	+10,28%	+9,14%
Sharpe Ratio	1,38	0,83	1,10	1,51	1,11	1,35	0,60	0,47
Volatilität	11,90%	12,80%	12,65%	10,64%	11,83%	11,18%	13,26%	14,45%
Schlechtester Monat	-	-8,99%	-8,99%	-8,99%	-8,99%	-8,99%	-9,51%	-12,15%
Bester Monat	-	+8,38%	+8,38%	+8,38%	+8,38%	+9,94%	+9,94%	+12,95%
Maximaler Verlust	-2,81%	-9,80%	-9,80%	-9,80%	-14,02%	-14,02%	-27,33%	-33,53%

Vertriebszulassung

Österreich, Deutschland, Schweiz, Vereinigtes Königreich;

1. Wichtiger Hinweis zum Aktualisierungsstand: Das angegebene Datum bezieht sich ausschließlich auf die Berechnung des NAV.

iShares Dow Jones Global Leaders Screened UCITS ETF USD (Acc) / IE00B57X3V84 / A1H7ZT / BlackRock AM (IE)

Investmentstrategie

Der Index misst die Wertentwicklung von Eigenkapitalinstrumenten (z. B. Aktien), die ausgewählt werden, um eine Darstellung des globalen Marktes für Nachhaltigkeitsaktien (Sustainability Equity) zu bieten. Die Unternehmen, die die Eigenkapitalinstrumente ausgeben, werden für den Index auf der Grundlage langfristiger wirtschaftlicher, ökologischer und sozialer Kriterien ausgewählt und machen die besten 20 % der 2.500 größten globalen Nachhaltigkeitsunternehmen des Dow Jones Global Total Stock Market Index aus. Der Index ist nach Marktkapitalisierung gewichtet. Die Marktkapitalisierung ist der Aktienkurs eines Unternehmens, multipliziert mit der Anzahl der ausgegebenen Aktien. Der Fonds beabsichtigt, den Index nachzubilden, indem er die Eigenkapitalinstrumente, aus denen sich der Index zusammensetzt, in ähnlichen Anteilen wie der Index hält. Die Anlageverwaltungsgesellschaft kann derivative Finanzinstrumente (FD einsetzen (d. h. Anlagen, deren Preise auf einem oder mehreren zugrunde liegenden Vermögenswerten basieren), um das Anlageziel des Fonds zu erreichen. FD können zu Zwecken der Direktanlage eingesetzt werden. Der Fonds verfolgt einen Best-in-Class-Ansatz für nachhaltige Anlagen, was bedeutet, dass erwartet wird, dass der Fonds aus einer Perspektive mit Sicht auf Umwelt, Soziales und Governance (ESG), basierend auf den ESG-Kriterien des Index) in die besten Emittenten in jedem relevanten Sektor von Aktivitäten anlegt, die vom Index abgedeckt werden..

Fondsspezifische Informationen

Im Rahmen der Anlagestrategie kann in wesentlichem Umfang in Derivate investiert werden. Die Fondsbestimmungen des iShares Dow Jones Global Leaders Screened UCITS ETF USD (Acc) wurden durch die FMA bewilligt. Der iShares Dow Jones Global Leaders Screened UCITS ETF USD (Acc) kann mehr als 35 % des Fondsvermögens in Wertpapiere/Geldmarktinstrumente folgender Emittenten investieren: die von einem Mitgliedstaat, dessen Gebietskörperschaften, einem Nicht-Mitgliedstaat oder einer internationalen Körperschaft öffentlichen Rechts, der ein oder mehrere Mitgliedstaaten als Mitglieder angehören, begeben oder garantiert sind. Die einzelnen Emittenten sind der folgenden Auflistung zu entnehmen: Regierungen von OECD-Ländern (vorausgesetzt, es handelt es sich um erstklassige Emissionen mit Investment-Grade-Rating), Regierung von Brasilien (vorausgesetzt, es handelt es sich um erstklassige Emissionen mit Investment-Grade-Rating), Regierung der Volksrepublik China, Regierung von Indien (vorausgesetzt, es handelt es sich um erstklassige Emissionen mit Investment-Grade-Rating), Regierung von Singapur, Europäische Investitionsbank, Europäische Bank für Wiederaufbau und Entwicklung, International Finance Corporation, Internationaler Währungsfonds, Euratom, Asiatische Entwicklungsbank, Europäische Zentralbank, Europarat, Eurofima, Afrikanische Entwicklungsbank, Internationale Bank für Wiederaufbau und Entwicklung (die Weltbank), Interamerikanische Entwicklungsbank, Europäische Union, Federal National Mortgage Association (Fannie Mae), Federal Home Loan Mortgage Corporation (Freddie Mac), Government National Mortgage Association (Ginnie Mae), Student Loan Marketing Association (Sallie Mae), Federal Home Loan Bank, Federal Farm Credit Bank, Tennessee Valley Authority und Straight-A Funding LLC..

Investmentziel

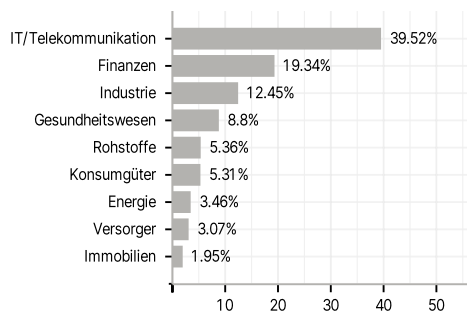
Die Anteilklasse ist eine Anteilklasse eines Fonds, der durch eine Kombination aus Kapitalwachstum und Erträgen auf die Fondsanlagen die Erzielung einer Rendite aus Ihrer Anlage anstrebt, welche die Rendite des Dow Jones Global Best-In-Class Index, des Referenzindex des Fonds (Index), widerspiegelt. Die Anteilklasse wird über den Fonds passiv verwaltet und strebt an, soweit dies möglich und machbar ist, in die Eigenkapitalinstrumente (z. B. Aktien) zu investieren, aus denen sich der Index zusammensetzt.

Veranlagungsstruktur

Anlagearten



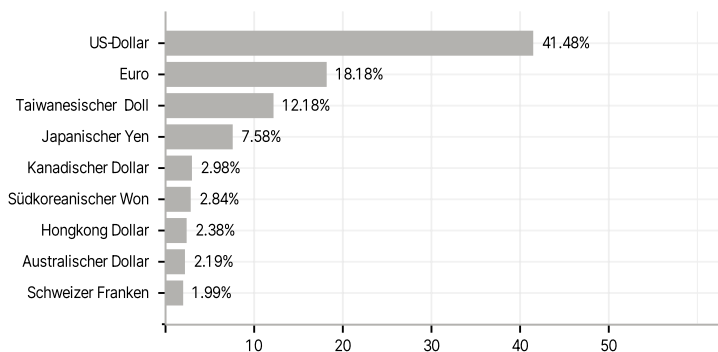
Branchen



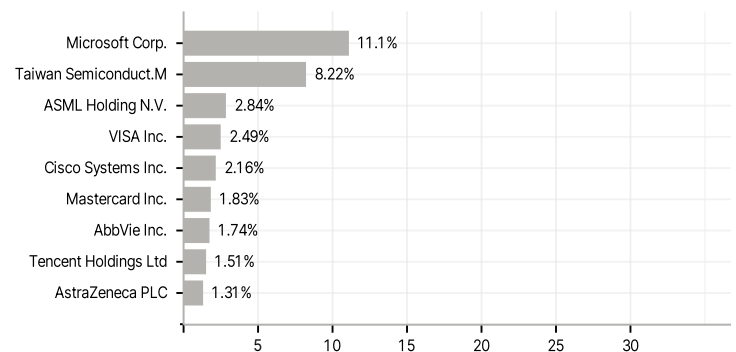
Länder



Währungen



Größte Positionen



RISIKOHINWEISE: Die Informationen auf dieser Seite dienen ausschließlich zu Informationszwecken und sollten weder als Verkaufsangebot noch als Aufforderung zum Kauf des Wertpapiers oder einer Empfehlung zugunsten des Wertpapiers verstanden werden. Die baha GmbH und die BAWAG P.S.K. Bank für Arbeit und Wirtschaft und Österreichische Postsparkasse Aktiengesellschaft übernehmen trotz sorgfältigster Recherche keinerlei Haftung für die Richtigkeit der angegebenen Daten.
Factsheet erstellt von: www.baha.com am 11.07.2026 00:37