

## iShares \$ Treasury Bond 7-10yr UCITS ETF USD Dist / IE00B1FZS798 / AOLGP4 / BlackRock AM (IE)

<b>Aktuell 09.04.2026<sup>1</sup></b>	<b>Region</b>	<b>Branche</b>	<b>Ausschüttungsart</b>	<b>Typ</b>
175,24 USD	USA	ETF Anleihen	ausschüttend	Alternative Investm.



<b>Risikokennzahlen</b>	
SRI	1 2 3 4 5 6 7
<b>Jahresperformance</b>	
2025	+8,26%
2024	-0,50%
2023	+3,71%
2022	-15,11%
2021	-3,16%

Performanceergebnisse der Vergangenheit lassen keine Rückschlüsse auf die künftige Entwicklung zu.

<b>Stammdaten</b>		<b>Konditionen</b>		<b>Sonstige Kennzahlen</b>	
Fondart	Einzelfond	Ausgabeaufschlag	0,00%	Mindestveranlagung	EUR 1,00
Kategorie	ETF	Managementgebühr	0,00%	Sparplan	Ja
Fondsunterkategorie	ETF Anleihen	Depotgebühr	-	UCITS / OGAW	Ja
Ursprungsland	Irland	Tilgungsgebühr	0,00%	Gewinnbeteiligung	0,00%
Tranchenvolumen (09.04.2026)	USD 3,32 Mrd.	Sonstige lfd. Kosten (10.04.2025)	0,07%	Umschichtgebühr	-
Gesamt-Fondsvolumen (09.04.2026)	USD 6,67 Mrd.	Transaktionskosten	0,00%	<b>Fondsgesellschaft</b>	
Auflagedatum	08.12.2006	<b>Ausschüttungen</b>		BlackRock AM (IE)	
KESSt-Meldefonds	Ja	13.11.2025	3.71 USD	Glencar House, 20 Merrion Road, Dublin 4, D04 T9F3, Dublin	
Beginn des Geschäftsjahres	01.11.	15.05.2025	3.52 USD	Irland	
Nachhaltigkeitsfondsart	-	14.11.2024	3.52 USD	<a href="https://www.blackrock.com">https://www.blackrock.com</a>	
Fondsmanager	BlackRock Asset Management Ireland Limited	16.05.2024	3.21 USD		
		16.11.2023	2.88 USD		
Thema	-				

<b>Performance</b>	<b>1M</b>	<b>6M</b>	<b>YTD</b>	<b>1J</b>	<b>2J</b>	<b>3J</b>	<b>5J</b>	<b>seit Beginn</b>
Performance	-0,96%	+1,11%	+0,28%	+5,02%	+10,65%	+7,25%	-2,93%	+87,31%
Performance p.a.	-	-	-	+5,02%	+5,19%	+2,36%	-0,59%	+3,30%
Performance p.a. nach max. AGA	-	-	-	+5,02%	+5,19%	+2,36%	-0,59%	+3,30%
Sharpe Ratio	-2,11	0,02	-0,24	0,58	0,52	0,03	-0,37	0,17
Volatilität	6,15%	4,39%	4,78%	4,90%	5,79%	6,61%	7,48%	6,75%
Schlechtester Monat	-	-2,32%	-2,32%	-2,32%	-3,31%	-3,31%	-4,69%	-4,69%
Bester Monat	-	+2,50%	+2,50%	+2,50%	+2,89%	+4,49%	+4,49%	+8,06%
Maximaler Verlust	-2,18%	-3,15%	-3,15%	-3,15%	-6,84%	-10,15%	-21,22%	-23,64%

### Vertriebszulassung

Österreich, Deutschland, Schweiz, Vereinigtes Königreich;

1. Wichtiger Hinweis zum Aktualisierungsstand: Das angegebene Datum bezieht sich ausschließlich auf die Berechnung des NAV.

RISIKOHINWEISE: Die Informationen auf dieser Seite dienen ausschließlich zu Informationszwecken und sollten weder als Verkaufsangebot noch als Aufforderung zum Kauf des Wertpapiers oder einer Empfehlung zugunsten des Wertpapiers verstanden werden. Die baha GmbH und die BAWAG P.S.K. Bank für Arbeit und Wirtschaft und Österreichische Postsparkasse Aktiengesellschaft übernehmen trotz sorgfältigster Recherche keinerlei Haftung für die Richtigkeit der angegebenen Daten.  
Factsheet erstellt von: www.baha.com am 11.04.2026 18:16

## iShares \$ Treasury Bond 7-10yr UCITS ETF USD Dist / IE00B1FZS798 / A0LGP4 / BlackRock AM (IE)

### Investmentstrategie

Der Index bietet ein Engagement in US-Staatsanleihen mit einer Restlaufzeit (d. h. der Zeitraum von der Emission bis zur Fälligkeit der Rückzahlung) von 7 bis 10 Jahren, die zum Zeitpunkt der Aufnahme in den Index einen ausstehenden Mindestbetrag von US\$300 Mio. aufweisen. Die Anleihen verfügen zum Zeitpunkt der Aufnahme in den Index über Investment-Grade-Status (d. h. sie erfüllen eine bestimmte Stufe der Kreditwürdigkeit). Der Fonds setzt Optimierungstechniken ein, um eine ähnliche Rendite wie der Index zu erzielen. Dazu können die strategische Auswahl bestimmter Wertpapiere, aus denen sich der Index zusammensetzt, oder anderer fv Wertpapiere gehören, die eine ähnliche Wertentwicklung wie bestimmte Indexwerte aufweisen. Ferner kann dazu der Einsatz derivativer Finanzinstrumente (FD) gehören (d. h. Anlagen, deren Preise auf einem oder mehreren zugrunde liegenden Vermögenswerten basieren). FD können zu Zwecken der Direktanlage eingesetzt werden.

### Fondsspezifische Informationen

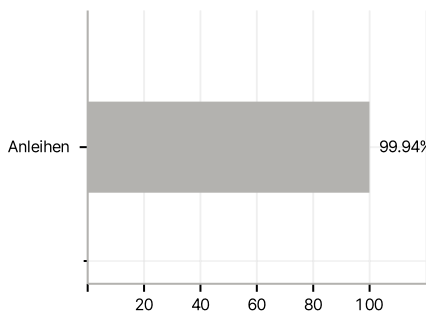
Im Rahmen der Anlagestrategie kann in wesentlichem Umfang in Derivate investiert werden. Die Fondsbestimmungen des iShares \$ Treasury Bond 7-10yr UCITS ETF USD Dist wurden durch die FMA bewilligt. Der iShares \$ Treasury Bond 7-10yr UCITS ETF USD Dist kann mehr als 35 % des Fondsvermögens in Wertpapiere/Geldmarktinstrumente folgender Emittenten investieren: Regierungen von OECD-Ländern (vorausgesetzt, es handelt es sich um erstklassige Emissionen mit Investment-Grade-Rating), Regierung von Brasilien (vorausgesetzt, es handelt es sich um erstklassige Emissionen mit Investment-Grade-Rating), Regierung der Volksrepublik China, Regierung von Indien (vorausgesetzt, es handelt es sich um erstklassige Emissionen mit Investment-Grade-Rating), Regierung von Singapur, Europäische Investitionsbank, Europäische Bank für Wiederaufbau und Entwicklung, International Finance Corporation, Internationaler Währungsfonds, Euratom, Asiatische Entwicklungsbank, Europäische Zentralbank, Europarat, Eurofima, Afrikanische Entwicklungsbank, Internationale Bank für Wiederaufbau und Entwicklung (die Weltbank), Interamerikanische Entwicklungsbank, Europäische Union, Federal National Mortgage Association (Fannie Mae), Federal Home Loan Mortgage Corporation (Freddie Mac), Government National Mortgage Association (Ginnie Mae), Student Loan Marketing Association (Sallie Mae), Federal Home Loan Bank, Federal Farm Credit Bank, Tennessee Valley Authority und Straight-A Funding LLC..

### Investmentziel

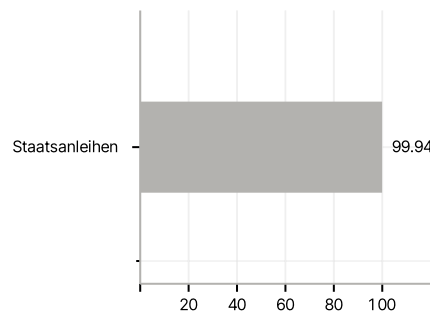
Die Anteilklasse ist eine Anteilklasse eines Fonds, der durch eine Kombination aus Kapitalwachstum und Erträgen auf das Fondsvermögen die Erzielung einer Rendite aus Ihrer Anlage anstrebt, welche die Rendite des ICE U.S. Treasury 7-10 Year Bond Index, des Referenzindex des Fonds (Index), widerspiegelt. Die Anteilklasse wird über den Fonds passiv verwaltet und strebt an, soweit dies möglich und machbar ist, in die festverzinslichen (fv) Wertpapiere (z. B. Anleihen) anzulegen, aus denen sich der Index zusammensetzt, und die seine Bonitätsanforderungen erfüllen. Bei Herabstufungen der Kreditratings der fv Wertpapiere darf der Fonds diese weiter halten, bis sie kein Bestandteil des Index mehr sind und ihr Verkauf zweckmäßig ist.

### Veranlagungsstruktur

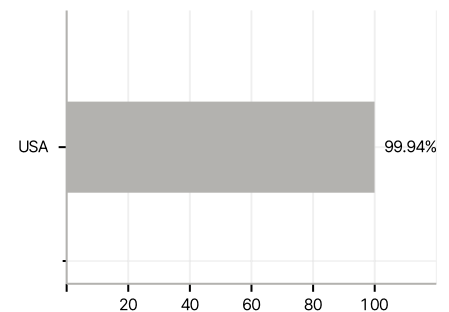
#### Anlagearten



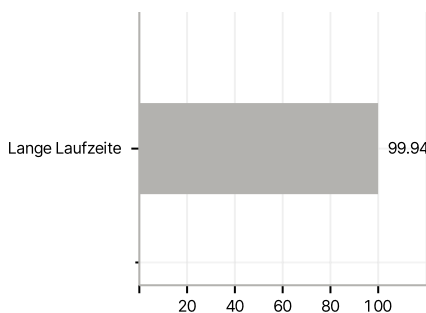
#### Emittenten



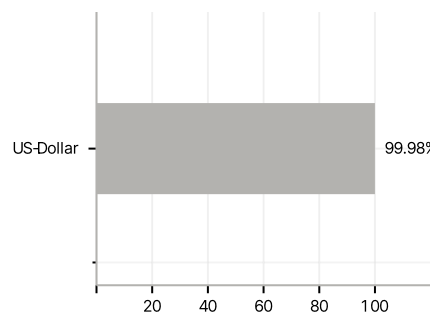
#### Länder



#### Laufzeiten



#### Währungen



#### Größte Positionen

