iShares US Property Yield UCITS ETF USD (Dist) / IE00B1FZSF77 / A0LEW6 / BlackRock AM (IE)

Aktuell 04.12.2025 [1]	LandRegion	Branche	Ausschüttungsart	Typ
28,99 USD	USA	ETF Immobilien	ausschüttend	Alternative Investm.

Performanceergebnisse der Vergangenheit lassen keine Rückschlüsse auf die künftige Entwicklung zu.

Risikokennzahlen	
SRI	1 2 3 **4** 5 6 7

Jahresperformance	
2024	+7,04%
2023	+11,43%
2022	-24,51%
2021	+40,90%
2020	-11,04%

Stammdaten	
Fondart	Einzelfond
Kategorie	ETF
Fondsunterkategorie	ETF Immobilien
Ursprungsland	Irland
Tranchenvolumen	(04.12.2025) USD 561,11 Mio.
Gesamt-Fondsvolumen	(04.12.2025) USD 562,21 Mio.
Auflagedatum	03.11.2006
KESt-Meldefonds	Ja
Beginn des Geschäftsjahres	01.11.
Nachhaltigkeitsfondsart	-
Fondsmanager	BlackRock Asset Management Ireland Limited
Thema	-

Konditionen	
Ausgabeaufschlag	0,00%
Managementgebühr	0,00%
Depotgebühr	-
Tilgungsgebühr	0,00%
Sonstige lfd. Kosten	(10.04.2025) 0,40%
Transaktionskosten	0,01%

Ausschüttungen	
13.11.2025	0.24 USD
14.08.2025	0.24 USD
15.05.2025	0.24 USD
13.02.2025	0.22 USD
14.11.2024	0.21 USD

Sonstige Kennzahlen	
Mindestveranlagung	EUR 1,00
Sparplan	Nein
UCITS / OGAW	Ja
Gewinnbeteiligung	0,00%
Umschichtgebühr	-

Fondsgesellschaft

BlackRock AM (IE)
Glencar House, 20 Merrion Road, Dublin 4, D04 T9F3, Dublin
Irland
https://www.blackrock.com

Performance	1M	6M	YTD	1J	2J	3J	5J	seit Beginn
Performance	-0,64%	+0,37%	+0,44%	-5,05%	+14,58%	+16,61%	+26,85%	+112,38%
Performance p.a.	-	-	-	-5,05%	+7,03%	+5,26%	+4,87%	+4,02%
Performance p.a. nach max. AGA	-	-	-	-5,05%	+7,04%	+5,26%	+4,87%	+4,02%
Sharpe Ratio	-0,82	-0,10	-0,09	-0,41	0,30	0,18	0,15	0,07
Volatilität	11,67%	13,06%	17,40%	17,45%	16,79%	17,91%	18,72%	30,32%
Schlechtester Monat	-	-1,96%	-7,55%	-7,55%	-7,55%	-7,55%	-11,67%	-31,81%
Bester Monat	-	+4,28%	+4,28%	+4,28%	+10,68%	+10,68%	+10,68%	+31,60%
Maximaler Verlust	-3,68%	-5,79%	-16,13%	-16,60%	-18,91%	-21,32%	-32,93%	-74,98%

Vertriebszulassung

Österreich,Deutschland,Schweiz,Vereinigtes Königreich;

1. Wichtiger Hinweis zum Aktualisierungsstand: Das angegebene Datum bezieht sich ausschließlich auf die Berechnung des NAV.

RISIKOHINWEISE: Die Informationen auf dieser Seite dienen ausschließlich zu Informationszwecken und sollten weder als Verkaufsangebot noch als Aufforderung zum Kauf des Wertpapieres oder einer Empfehlung zugunsten des Wertpapieres verstanden werden. Die baha GmbH und die BAWAG P.S.K. Bank für Arbeit und Wirtschaft und Österreichische Postsparkasse Aktiengesellschaft übernehmen trotz sorgfältigster Recherche keinerlei Haftung für die Richtigkeit der angegebenen Daten.
Factsheet erstellt von: www.baha.com am 06.12.2025 15:53

iShares US Property Yield UCITS ETF USD (Dist) / IE00B1FZSF77 / A0LEW6 / BlackRock AM (IE)

Investmentstrategie

Der Index misst die Wertentwicklung von REITs und Immobilien- und Bauträgergesellschaften in den Vereinigten Staaten, die Bestandteile des FTSE EPRA/ Nareit United States Index sind und überdurchschnittliche oder hohe Erträge als Dividende ausschütten. Der Index bietet ein Engagement in börsennotierten US-Immobiliengesellschaften und Real Estate Investment Trusts (REITs) und umfasst Eigenkapitalinstrumente, die eine prognostizierte Rendite von mindestens 2 % aufweisen. Unternehmen sind basierend auf dem Anteil ihrer ausgegebenen Anteile, die internationalen Anlegern zum Kauf zur Verfügung stehen, im Index enthalten.

Fondsspezifische Informationen

Im Rahmen der Anlagestrategie kann in wesentlichem Umfang in Derivate investiert werden. Die Fondsbestimmungen des iShares US Property Yield UCITS ETF USD (Dist) wurden durch die FMA bewilligt. Der iShares US Property Yield UCITS ETF USD (Dist) kann mehr als 35 % des Fondsvermögens in Wertpapiere/ Geldmarktinstrumente folgender Emittenten investieren: Member State, its local authorities, non-Member States or public international body of which one or more Member States are members.OECD Governments (provided the relevant issues are investment grade), Government of Brazil (provided the issues are of investment grade), Government of the People"s Republic of China, Government of India (provided the issues are of investment grade), Government of Singapore, European Investment Bank, European Bank for Reconstruction and Development, International Finance Corporation, International Monetary Fund, Euratom, The Asian Development Bank, European Central Bank, Council of Europe, Eurofima, African Development Bank, International Bank for Reconstruction and Development (The World Bank), The Inter American Development Bank, European Union, Federal National Mortgage Association (Fannie Mae), Federal Home Loan Mortgage Corporation (Freddie Mac), Government National Mortgage Association (Ginnie Mae), Student Loan Marketing Association (Sallie Mae), Federal Home Loan Bank, Federal Farm Credit Bank, Tennessee Valley Authority and Straight-A Funding LLC..

Investmentziel

Die Anteilklasse ist eine Anteilklasse eines Fonds, der durch eine Kombination aus Kapitalwachstum und Erträgen auf das Fondsvermögen die Erzielung einer Rendite aus Ihrer Anlage anstrebt, welche die Rendite des FTSE EPRA/Nareit United States Dividend + Index, des Referenzindex des Fonds (Index), widerspiegelt. Die Anteilklasse wird über den Fonds passiv verwaltet und strebt an, soweit dies möglich und machbar ist, in die Eigenkapitalinstrumente (z. B. Aktien börsennotierter Immobiliengesellschaften und börsennotierter Real Estate Investment Trusts (REITs)) anzulegen, aus denen sich der Index zusammensetzt. REITs sind geschlossene Anlagevehikel, die in Immobilien investieren, diese verwalten und besitzen.

Veranlagungsstruktur

Anlagearten

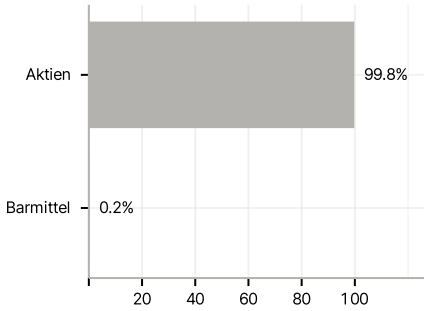

Branchen

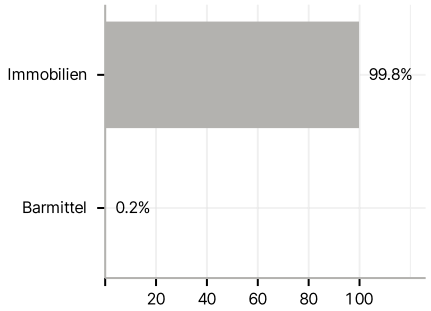

Länder

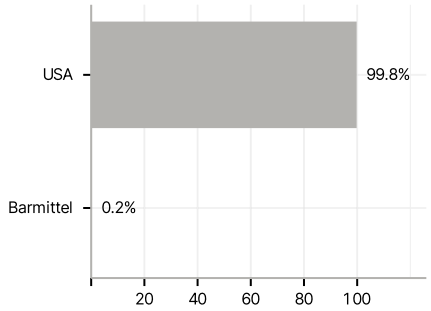

Währungen

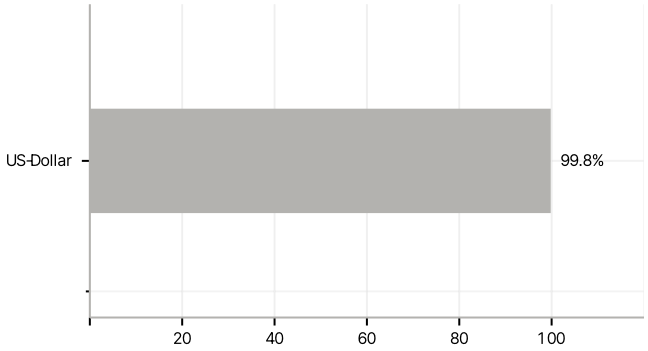

Größte Positionen

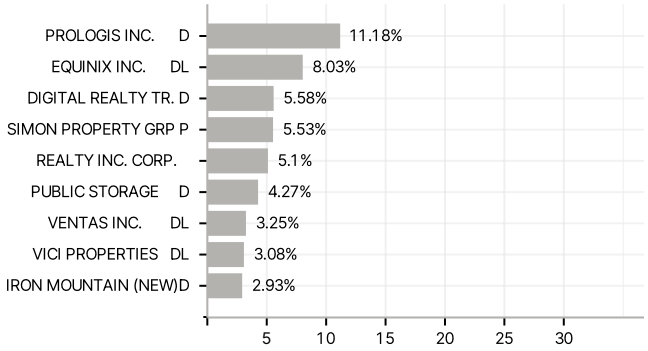

RISIKOHINWEISE: Die Informationen auf dieser Seite dienen ausschließlich zu Informationszwecken und sollten weder als Verkaufsangebot noch als Aufforderung zum Kauf des Wertpapieres oder einer Empfehlung zugunsten des Wertpapieres verstanden werden. Die baha GmbH und die BAWAG P.S.K. Bank für Arbeit und Wirtschaft und Österreichische Postsparkasse Aktiengesellschaft übernehmen trotz sorgfältigster Recherche keinerlei Haftung für die Richtigkeit der angegebenen Daten.
Factsheet erstellt von: www.baha.com am 06.12.2025 15:53