

iShares EURO STOXX Small UCITS ETF EUR (Dist) / IE00B02KXM00 / AODK61 / BlackRock AM (IE)

Aktuell 04.12.2025 ¹	Region	Branche	Ausschüttungsart	Typ
47,91 EUR	Euroland	ETF Aktien	ausschüttend	Alternative Investm.



Risikokennzahlen

SRI	1	2	3	4	5	6	7
-----	---	---	---	---	---	---	---

Jahresperformance

2024	-3,63%
2023	+13,94%
2022	-15,52%
2021	+21,48%
2020	+8,62%

Performanceergebnisse der Vergangenheit lassen keine Rückschlüsse auf die künftige Entwicklung zu.

Stammdaten		Konditionen		Sonstige Kennzahlen	
Fondart	Einzelfond	Ausgabeaufschlag	0,00%	Mindestveranlagung	EUR 1,00
Kategorie	ETF	Managementgebühr	0,00%	Sparplan	Nein
Fondsunterkategorie	ETF Aktien	Depotgebühr	-	UCITS / OGAW	Ja
Ursprungsland	Irland	Tilgungsgebühr	0,00%	Gewinnbeteiligung	0,00%
Tranchenvolumen (04.12.2025)	EUR 458,33 Mio.	Sonstige lfd. Kosten (11.07.2025)	0,40%	Umschichtgebühr	-
Gesamt-Fondsvolumen (04.12.2025)	EUR 458,33 Mio.	Transaktionskosten	0,06%	Fondsgesellschaft	
Auflegedatum	29.10.2004	Ausschüttungen		BlackRock AM (IE)	
KESSt-Meldefonds	Ja	11.09.2025	0.21 EUR	Glencar House, 20 Merrion Road, Dublin 4, D04 T9F3, Dublin	
Beginn des Geschäftsjahres	01.03.	12.06.2025	0.96 EUR	Irland	
Nachhaltigkeitsfondsart	-	13.03.2025	0.22 EUR	https://www.blackrock.com	
Fondsmanager	BlackRock Asset Management Ireland Limited	12.12.2024	0.03 EUR		
		12.09.2024	0.25 EUR		
Thema	-				

Performance	1M	6M	YTD	1J	2J	3J	5J	seit Beginn
Performance	+1,47%	+5,59%	+19,39%	+17,16%	+21,76%	+27,54%	+37,75%	+342,57%
Performance p.a.	-	-	-	+17,16%	+10,33%	+8,45%	+6,61%	+7,30%
Performance p.a. nach max. AGA	-	-	-	+17,16%	+10,34%	+8,45%	+6,62%	+7,29%
Sharpe Ratio	1,41	0,90	1,24	1,00	0,59	0,44	0,29	0,29
Volatilität	12,31%	10,53%	15,43%	15,06%	14,11%	14,49%	15,57%	18,47%
Schlechtester Monat	-	-0,34%	-2,06%	-2,06%	-6,00%	-6,38%	-11,61%	-20,44%
Bester Monat	-	+2,52%	+5,41%	+5,41%	+5,70%	+8,64%	+8,64%	+21,88%
Maximaler Verlust	-3,41%	-4,56%	-16,05%	-16,05%	-16,05%	-16,05%	-28,14%	-63,12%

Vertriebszulassung

Österreich, Deutschland, Schweiz, Vereinigtes Königreich;

1. Wichtiger Hinweis zum Aktualisierungsstand: Das angegebene Datum bezieht sich ausschließlich auf die Berechnung des NAV.

RISIKOHINWEISE: Die Informationen auf dieser Seite dienen ausschließlich zu Informationszwecken und sollten weder als Verkaufsangebot noch als Aufforderung zum Kauf des Wertpapiers oder einer Empfehlung zugunsten des Wertpapiers verstanden werden. Die baha GmbH und die BAWAG P.S.K. Bank für Arbeit und Wirtschaft und Österreichische Postsparkasse Aktiengesellschaft übernehmen trotz sorgfältigster Recherche keinerlei Haftung für die Richtigkeit der angegebenen Daten.
Factsheet erstellt von: www.baha.com am 08.12.2025 18:00

iShares EURO STOXX Small UCITS ETF EUR (Dist) / IE00B02KXM00 / AODK61 / BlackRock AM (IE)

Investmentstrategie

Der Index misst die Wertentwicklung von Eigenkapitalinstrumenten, die von Unternehmen in der Eurozone ausgegeben werden, die über eine geringe Marktkapitalisierung verfügen und die Screening-, Liquiditäts- und Freefloat-Kriterien erfüllen. Eigenkapitalinstrumente werden für den Index aus Unternehmen mit geringer Marktkapitalisierung ausgewählt, aus denen sich der EURO STOXX Index zusammensetzt. Unternehmen sind basierend auf dem Anteil ihrer ausgegebenen Anteile, die internationalen Anlegern zum Kauf zur Verfügung stehen, im Index enthalten. Freefloat-Basis bedeutet, dass bei der Berechnung des Index nur Aktien herangezogen werden, die internationalen Anlegern zur Verfügung stehen, und nicht sämtliche ausgegebenen Aktien eines Unternehmens. Die Marktkapitalisierung auf Freefloat-Basis ist der Aktienkurs eines Unternehmens, multipliziert mit der Anzahl der Aktien, die internationalen Anlegern zur Verfügung stehen. Liquide Wertpapiere bedeutet, dass die Wertpapiere unter normalen Marktbedingungen leicht am Markt gekauft oder verkauft werden können.

Fondsspezifische Informationen

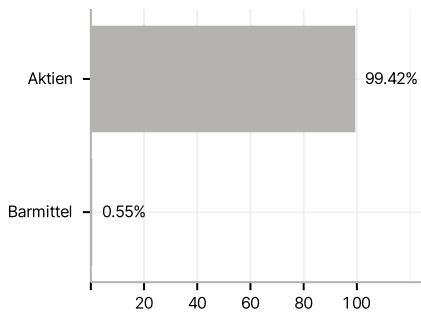
Im Rahmen der Anlagestrategie kann in wesentlichem Umfang in Derivate investiert werden. Die Fondsbestimmungen des iShares EURO STOXX Small UCITS ETF EUR (Dist) wurden durch die FMA bewilligt. Der iShares EURO STOXX Small UCITS ETF EUR (Dist) kann mehr als 35 % des Fondsvermögens in Wertpapiere/ Geldmarktinstrumente folgender Emittenten investieren: Regierungen von OECD-Ländern (vorausgesetzt, es handelt es sich um erstklassige Emissionen mit Investment-Grade-Rating), Regierung von Brasilien (vorausgesetzt, es handelt es sich um erstklassige Emissionen mit Investment-Grade-Rating), Regierung der Volksrepublik China, Regierung von Indien (vorausgesetzt, es handelt es sich um erstklassige Emissionen mit Investment-Grade-Rating), Regierung von Singapur, Europäische Investitionsbank, Europäische Bank für Wiederaufbau und Entwicklung, International Finance Corporation, Internationaler Währungsfonds, Euratom, Asiatische Entwicklungsbank, Europäische Zentralbank, Europarat, Eurofima, Afrikanische Entwicklungsbank, Internationale Bank für Wiederaufbau und Entwicklung (die Weltbank), Interamerikanische Entwicklungsbank, Europäische Union, Federal National Mortgage Association (Fannie Mae), Federal Home Loan Mortgage Corporation (Freddie Mac), Government National Mortgage Association (Ginnie Mae), Student Loan Marketing Association (Sallie Mae), Federal Home Loan Bank, Federal Farm Credit Bank, Tennessee Valley Authority und Straight-A Funding LLC..

Investmentziel

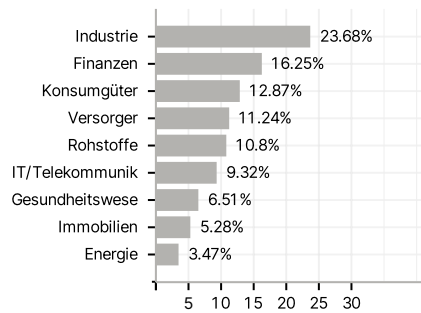
Die Anteilklasse ist eine Anteilklasse eines Fonds, der durch eine Kombination aus Kapitalwachstum und Erträgen auf das Fondsvermögen die Erzielung einer Rendite aus Ihrer Anlage anstrebt, welche die Rendite des EURO STOXX Small Index, des Referenzindex des Fonds (Index), widerspiegelt.

Veranlagungsstruktur

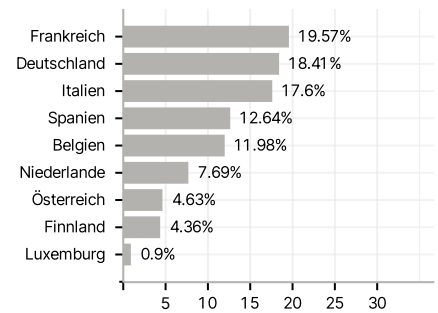
Anlagearten



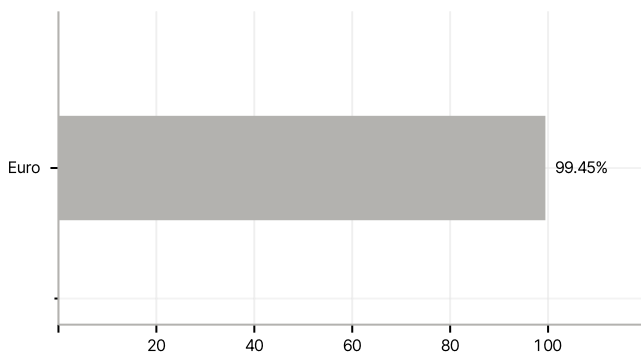
Branchen



Länder



Währungen



Größte Positionen

