

## iShares € Corp Bond Large Cap UCITS ETF EUR (Dist) / IE0032523478 / 778928 / BlackRock AM (IE)

<b>Aktuell 11.05.2026 <sup>1</sup></b>	<b>Region</b>	<b>Branche</b>	<b>Ausschüttungsart</b>	<b>Typ</b>
123,96 EUR	weltweit	ETF Anleihen	ausschüttend	Alternative Investm.



<b>Risikokennzahlen</b>	
SRI	1 2 3 4 5 6 7
<b>Jahresperformance</b>	
2025	+2,80%
2024	+3,94%
2023	+7,82%
2022	-14,33%
2021	-1,60%

Performanceergebnisse der Vergangenheit lassen keine Rückschlüsse auf die künftige Entwicklung zu.

<b>Stammdaten</b>		<b>Konditionen</b>		<b>Sonstige Kennzahlen</b>	
Fondart	Einzelfond	Ausgabeaufschlag	0,00%	Mindestveranlagung	EUR 1,00
Kategorie	ETF	Managementgebühr	0,00%	Sparplan	Ja
Fondsunterkategorie	ETF Anleihen	Depotgebühr	-	UCITS / OGAW	Ja
Ursprungsland	Irland	Tilgungsgebühr	0,00%	Gewinnbeteiligung	0,00%
Tranchenvolumen (11.05.2026)	EUR 1,89 Mrd.	Sonstige lfd. Kosten (24.03.2026)	0,09%	Umschichtgebühr	-
Gesamt-Fondsvolumen (11.05.2026)	EUR 1,89 Mrd.	Transaktionskosten	0,00%	<b>Fondsgesellschaft</b>	
Auflagedatum	17.03.2003	<b>Ausschüttungen</b>		BlackRock AM (IE)	
KESSt-Meldefonds	Ja	19.03.2026	0.97 EUR	Glencar House, 20 Merrion Road, Dublin 4, D04 T9F3, Dublin	
Beginn des Geschäftsjahres	01.03.	11.12.2025	0.96 EUR	Irland	
Nachhaltigkeitsfondsart	-	11.09.2025	0.96 EUR	<a href="https://www.blackrock.com">https://www.blackrock.com</a>	
Fondsmanager	BlackRock Asset Management Ireland Limited	12.06.2025	0.94 EUR		
		13.03.2025	0.92 EUR		
Thema	-				

<b>Performance</b>	<b>1M</b>	<b>6M</b>	<b>YTD</b>	<b>1J</b>	<b>2J</b>	<b>3J</b>	<b>5J</b>	<b>seit Beginn</b>
Performance	+0,49%	-0,15%	+0,06%	+2,24%	+7,16%	+12,21%	-1,56%	+95,33%
Performance p.a.	-	-	-	+2,24%	+3,53%	+3,91%	-0,31%	+2,93%
Performance p.a. nach max. AGA	-	-	-	+2,24%	+3,52%	+3,92%	-0,31%	+2,93%
Sharpe Ratio	1,33	-0,83	-0,60	0,00	0,47	0,54	-0,63	0,22
Volatilität	3,30%	3,04%	3,46%	2,53%	2,74%	3,14%	4,06%	3,16%
Schlechtester Monat	-	-2,31%	-2,31%	-2,31%	-2,31%	-2,31%	-4,63%	-7,03%
Bester Monat	-	+0,96%	+0,96%	+0,96%	+1,75%	+2,80%	+4,97%	+4,97%
Maximaler Verlust	-0,83%	-2,62%	-2,62%	-2,62%	-2,62%	-2,62%	-18,15%	-18,15%

### Vertriebszulassung

Österreich, Deutschland, Schweiz, Vereinigtes Königreich;

1. Wichtiger Hinweis zum Aktualisierungsstand: Das angegebene Datum bezieht sich ausschließlich auf die Berechnung des NAV.

## iShares € Corp Bond Large Cap UCITS ETF EUR (Dist) / IE0032523478 / 778928 / BlackRock AM (IE)

### Investmentstrategie

Der Index misst die Wertentwicklung der liquidesten (d. h. Anleihen, die unter normalen Marktbedingungen am Markt leicht gekauft und verkauft werden können) auf Euro lautenden Anleihen, die von Unternehmen ausgegeben werden. Die Anleihen verfügen zum Zeitpunkt der Aufnahme in den Index über Investment-Grade-Status (d. h. sie erfüllen eine bestimmte Stufe der Kreditwürdigkeit). Jeder Emittent von Anleihen im Index ist auf 4 % begrenzt. Im Index sind nur Anleihen mit einer Restlaufzeit von mindestens einem Jahr, einem Gesamtausstand von mindestens €3,5 Milliarden und einem Nennwert von mindestens €500 Millionen pro Einzelanleihe enthalten. Der Fonds setzt Optimierungstechniken ein, um eine ähnliche Rendite wie sein Index zu erzielen. Dazu können die strategische Auswahl bestimmter Wertpapiere, aus denen sich der Index zusammensetzt, oder anderer fv Wertpapiere gehören, die eine ähnliche Wertentwicklung wie bestimmte Indexwerte aufweisen. Dazu kann auch der Einsatz derivativer Finanzinstrumente (FD) gehören (d. h. Anlagen, deren Preise auf einem oder mehreren zugrunde liegenden Vermögenswerten basieren).

### Fondsspezifische Informationen

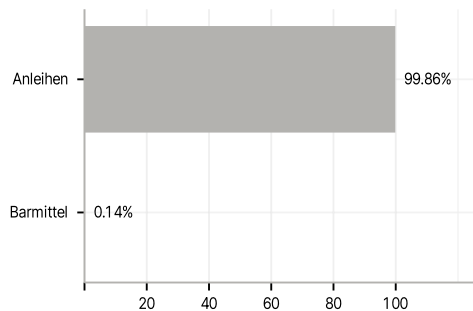
Im Rahmen der Anlagestrategie kann in wesentlichem Umfang in Derivate investiert werden. Die Fondsbestimmungen des iShares € Corp Bond Large Cap UCITS ETF EUR (Dist) wurden durch die FMA bewilligt. Der iShares € Corp Bond Large Cap UCITS ETF EUR (Dist) kann mehr als 35 % des Fondsvermögens in Wertpapiere/Geldmarktinstrumente folgender Emittenten investieren: Member State, its local authorities, non-Member States or public international body of which one or more Member States are members.OECD Governments (provided the relevant issues are investment grade), Government of Brazil (provided the issues are of investment grade), Government of the People's Republic of China, Government of India (provided the issues are of investment grade), Government of Singapore, European Investment Bank, European Bank for Reconstruction and Development, International Finance Corporation, International Monetary Fund, Euratom, The Asian Development Bank, European Central Bank, Council of Europe, Eurofima, African Development Bank, International Bank for Reconstruction and Development (The World Bank), The Inter American Development Bank, European Union, Federal National Mortgage Association (Fannie Mae), Federal Home Loan Mortgage Corporation (Freddie Mac), Government National Mortgage Association (Ginnie Mae), Student Loan Marketing Association (Sallie Mae), Federal Home Loan Bank, Federal Farm Credit Bank, Tennessee Valley Authority and Straight-A Funding LLC..

### Investmentziel

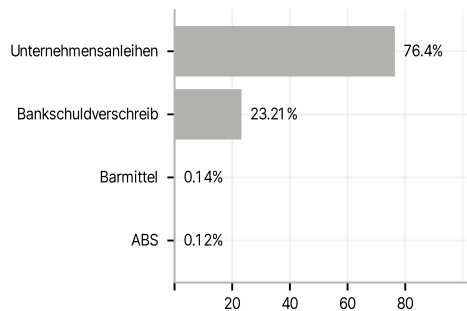
Die Anteilklasse ist eine Anteilklasse eines Fonds, der durch eine Kombination aus Kapitalwachstum und Erträgen auf das Fondsvermögen die Erzielung einer Rendite aus Ihrer Anlage anstrebt, welche die Rendite des auf Euro lautenden Marktes für Anleihen mit Investment Grade widerspiegelt. Der Fonds strebt die Erzielung einer Rendite auf Ihre Anlage an, welche die Rendite des Markt iBoxx EUR Liquid Corporates Large Cap Index, des Referenzindex des Fonds (Index), widerspiegelt. Die Anteilklasse wird über den Fonds passiv verwaltet und strebt an, soweit dies möglich und machbar ist, in die festverzinslichen (fv) Wertpapiere (z. B. Anleihen) anzulegen, aus denen sich der Index zusammensetzt, und die seine Bonitätsanforderungen erfüllen. Bei Herabstufungen der Kreditratings der fv Wertpapiere darf der Fonds diese weiter halten, bis sie kein Bestandteil des Index mehr sind und ihr Verkauf zweckmäßig ist.

### Veranlagungsstruktur

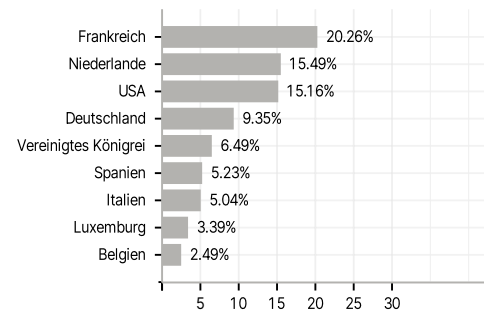
#### Anlagearten



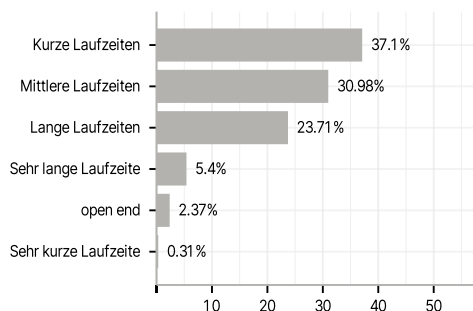
#### Emittenten



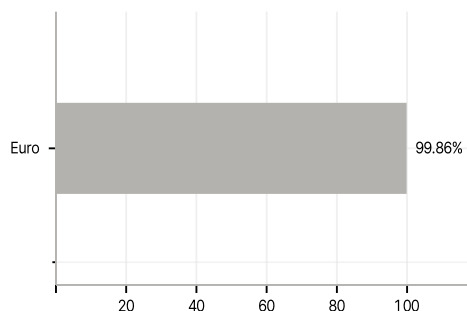
#### Länder



#### Laufzeiten



#### Währungen



#### Größte Positionen

