iShares Global High Yield Corp Bond UCITS ETF USD (Dist) / IE00B74DQ490 / A1J7MG / BlackRock AM (IE)

Aktuell 04.12.2025 [1]	Region	Branche	Ausschüttungsart	Typ
91,18 USD	weltweit	ETF Anleihen	ausschüttend	Alternative Investm.

Performanceergebnisse der Vergangenheit lassen keine Rückschlüsse auf die künftige Entwicklung zu.

Risikokennzahlen	
SRI	1 2 **3** 4 5 6 7

Jahresperformance	
2024	+3,02%
2023	+13,43%
2022	-12,36%
2021	+0,06%
2020	+7,47%

Stammdaten	
Fondart	Einzelfond
Kategorie	ETF
Fondsunterkategorie	ETF Anleihen
Ursprungsland	Irland
Tranchenvolumen	(04.12.2025) USD 1,01 Mrd.
Gesamt-Fondsvolumen	(04.12.2025) USD 2,62 Mrd.
Auflagedatum	13.11.2012
KESt-Meldefonds	Ja
Beginn des Geschäftsjahres	01.03.
Nachhaltigkeitsfondsart	-
Fondsmanager	BlackRock Asset Management Ireland Limited
Thema	-

Konditionen	
Ausgabeaufschlag	0,00%
Managementgebühr	0,00%
Depotgebühr	-
Tilgungsgebühr	0,00%
Sonstige lfd. Kosten	(31.07.2025) 0,50%
Transaktionskosten	0,06%

Ausschüttungen	
11.09.2025	2.45 USD
13.03.2025	2.45 USD
12.09.2024	2.41 USD
14.03.2024	2.36 USD
14.09.2023	2.26 USD

Sonstige Kennzahlen	
Mindestveranlagung	EUR 1,00
Sparplan	Nein
UCITS / OGAW	Ja
Gewinnbeteiligung	0,00%
Umschichtgebühr	-

Fondsgesellschaft

BlackRock AM (IE)

Glencar House, 20 Merrion Road, Dublin 4, D04 T9F3, Dublin

Irland

https://www.blackrock.com

Performance	1M	6M	YTD	1J	2J	3J	5J	seit Beginn
Performance	+1,60%	+4,71%	+13,74%	+12,54%	+21,62%	+32,18%	+17,84%	+70,76%
Performance p.a.	-	-	-	+12,54%	+10,26%	+9,75%	+3,34%	+4,18%
Performance p.a. nach max. AGA	-	-	-	+12,54%	+10,28%	+9,75%	+3,34%	+4,18%
Sharpe Ratio	6,39	1,92	2,49	2,04	1,64	1,42	0,21	0,37
Volatilität	3,01%	3,95%	5,21%	5,16%	5,02%	5,46%	6,12%	5,84%
Schlechtester Monat	-	-0,75%	-0,99%	-0,99%	-1,65%	-2,01%	-7,51%	-11,59%
Bester Monat	-	+2,89%	+3,16%	+3,16%	+3,72%	+5,51%	+5,51%	+5,66%
Maximaler Verlust	-0,74%	-1,76%	-3,05%	-3,13%	-5,00%	-5,01%	-22,20%	-22,44%

Vertriebszulassung

Österreich,Deutschland,Schweiz,Vereinigtes Königreich;

1. Wichtiger Hinweis zum Aktualisierungsstand: Das angegebene Datum bezieht sich ausschließlich auf die Berechnung des NAV.

RISIKOHINWEISE: Die Informationen auf dieser Seite dienen ausschließlich zu Informationszwecken und sollten weder als Verkaufsangebot noch als Aufforderung zum Kauf des Wertpapieres oder einer Empfehlung zugunsten des Wertpapieres verstanden werden. Die baha GmbH und die BAWAG P.S.K. Bank für Arbeit und Wirtschaft und Österreichische Postsparkasse Aktiengesellschaft übernehmen trotz sorgfältigster Recherche keinerlei Haftung für die Richtigkeit der angegebenen Daten.
Factsheet erstellt von: www.baha.com am 06.12.2025 14:48

iShares Global High Yield Corp Bond UCITS ETF USD (Dist) / IE00B74DQ490 / A1J7MG / BlackRock AM (IE)

Investmentstrategie

Der Fonds setzt Optimierungstechniken ein, um eine ähnliche Rendite wie der Index zu erzielen. Dazu können die strategische Auswahl bestimmter Wertpapiere, aus denen sich der Index zusammensetzt, oder anderer fv Wertpapiere gehören, die eine ähnliche Wertentwicklung wie bestimmte Indexwerte aufweisen. Ferner kann dazu der Einsatz derivativer Finanzinstrumente (FD) gehören (d. h. Anlagen, deren Preise auf einem oder mehreren zugrunde liegenden Vermögenswerten basieren). FD können zu Zwecken der Direktanlage eingesetzt werden. Der Fonds kann auch kurzfristige besicherte Ausleihungen seiner Anlagen an bestimmte berechtigte Dritte vornehmen, um zusätzliche Erträge zu erzielen und die Kosten des Fonds auszugleichen.

Fondsspezifische Informationen

Im Rahmen der Anlagestrategie kann in wesentlichem Umfang in Derivate investiert werden. Die Fondsbestimmungen des iShares Global High Yield Corp Bond UCITS ETF USD (Dist) wurden durch die FMA bewilligt. Der iShares Global High Yield Corp Bond UCITS ETF USD (Dist) kann mehr als 35 % des Fondsvermögens in Wertpapiere/Geldmarktinstrumente folgender Emittenten investieren: Regierungen von OECD-Ländern (vorausgesetzt, es handelt es sich um erstklassige Emissionen mit Investment-Grade-Rating), Regierung von Brasilien (vorausgesetzt, es handelt es sich um erstklassige Emissionen mit Investment-Grade-Rating), Regierung der Volksrepublik China, Regierung von Indien (vorausgesetzt, es handelt es sich um erstklassige Emissionen mit Investment-Grade-Rating), Regierung von Singapur, Europäische Investitionsbank, Europäische Bank für Wiederaufbau und Entwicklung, International Finance Corporation, Internationaler Währungsfonds, Euratom, Asiatische Entwicklungsbank, Europäische Zentralbank, Europarat, Eurofima, Afrikanische Entwicklungsbank, Internationale Bank für Wiederaufbau und Entwicklung (die Weltbank), Interamerikanische Entwicklungsbank, Europäische Union, Federal National Mortgage Association (Fannie Mae), Federal Home Loan Mortgage Corporation (Freddie Mac), Government National Mortgage Association (Ginnie Mae), Student Loan Marketing Association (Sallie Mae), Federal Home Loan Bank, Federal Farm Credit Bank, Tennessee Valley Authority und Straight-A Funding LLC..

Investmentziel

Der Fonds strebt durch eine Kombination aus Kapitalwachstum und Erträgen auf das Fondsvermögen die Erzielung einer Rendite aus Ihrer Anlage an, welche die Rendite des Markit iBoxx Global Developed Markets Liquid High Yield Capped Index (der Index) widerspiegelt. Der Fonds wird passiv verwaltet und strebt an, soweit dies möglich und machbar ist, in die festverzinslichen (fv) Wertpapiere (z. B. Anleihen) anzulegen, aus denen sich der Index zusammensetzt, und die seine Bonitätsanforderungen erfüllen. Bei Hochstufungen der Kreditratings der fv Wertpapiere auf Investment Grade oder bei Herabstufungen auf Ausfall oder wenn die Ratings zurückgenommen werden, darf der Fonds diese weiter halten, bis sie kein Bestandteil des Index mehr sind und ihr Verkauf zweckmäßig ist.

Veranlagungsstruktur

Anlagearten

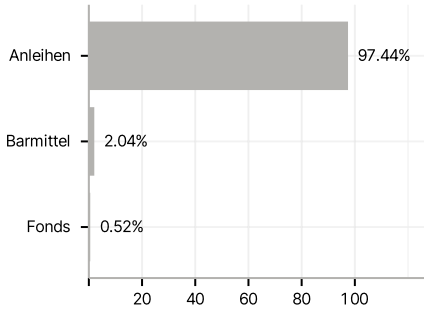

Emittenten

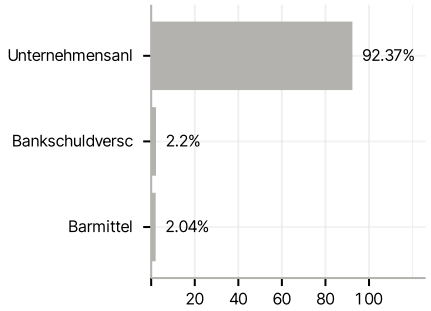

Länder

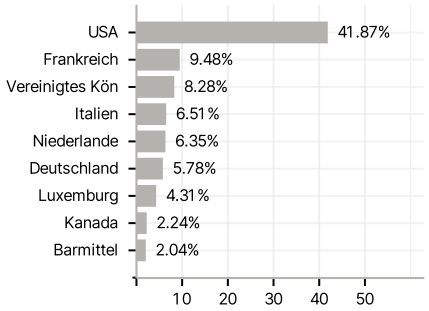

Laufzeiten

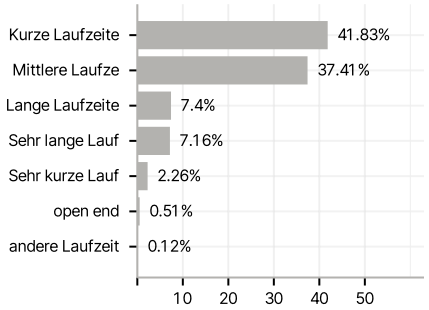

Währungen

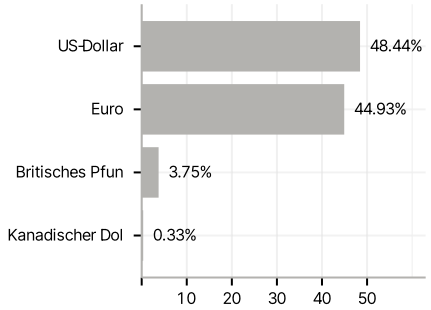

Größte Positionen

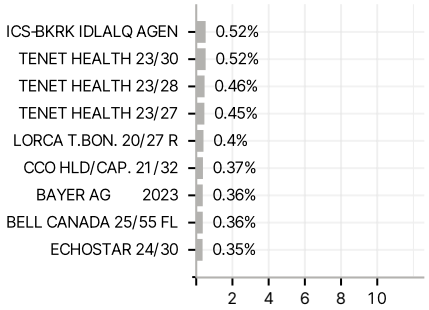

RISIKOHINWEISE: Die Informationen auf dieser Seite dienen ausschließlich zu Informationszwecken und sollten weder als Verkaufsangebot noch als Aufforderung zum Kauf des Wertpapieres oder einer Empfehlung zugunsten des Wertpapieres verstanden werden. Die baha GmbH und die BAWAG P.S.K. Bank für Arbeit und Wirtschaft und Österreichische Postsparkasse Aktiengesellschaft übernehmen trotz sorgfältigster Recherche keinerlei Haftung für die Richtigkeit der angegebenen Daten.
Factsheet erstellt von: www.baha.com am 06.12.2025 14:48