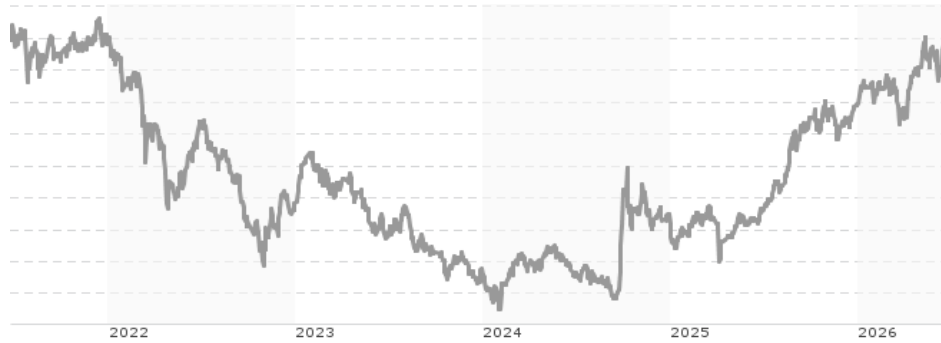


Amundi MSCI China A UCITS ETF Acc / FR0011720911 / LYX0SL / Amundi AM (FR)

Aktuell 23.06.2026¹	Region	Branche	Ausschüttungsart	Typ
208,02 USD	China	ETF Aktien	thesaurierend	Alternative Investm.



Risikokennzahlen

SRI	1	2	3	4	5	6	7
-----	---	---	---	---	---	---	---

Jahresperformance

2025	+25,99%
2024	+11,10%
2023	-13,74%
2022	-25,75%
2021	+4,51%

Performanceergebnisse der Vergangenheit lassen keine Rückschlüsse auf die künftige Entwicklung zu.

Stammdaten		Konditionen		Sonstige Kennzahlen	
Fondart	Einzelfond	Ausgabeaufschlag	0,00%	Mindestveranlagung	EUR 1,00
Kategorie	ETF	Managementgebühr	0,35%	Sparplan	Nein
Fondsunterkategorie	ETF Aktien	Depotgebühr	-	UCITS / OGAW	Ja
Ursprungsland	Frankreich	Tilgungsgebühr	0,00%	Gewinnbeteiligung	0,00%
Tranchenvolumen	(23.06.2026) USD 180,00 Mio.	Sonstige lfd. Kosten (05.05.2026)	0,35%	Umschichtgebühr	-
Gesamt-Fondsvolumen	(23.06.2026) USD 180,00 Mio.	Transaktionskosten	0,07%	Fondsgesellschaft	
Auflagedatum	28.08.2014	Amundi AM (FR)			
KESSt-Meldefonds	Ja	91/93 boulevard Pasteur, 75015, Paris			
Beginn des Geschäftsjahres	01.11.	Frankreich			
Nachhaltigkeitsfondsart	-	www.amundi.fr/			
Fondsmanager	-				
Thema	-				

Performance	1M	6M	YTD	1J	2J	3J	5J	seit Beginn
Performance	+0,16%	+10,96%	+10,07%	+38,00%	+55,36%	+43,45%	-1,20%	+108,02%
Performance p.a.	-	-	-	+38,00%	+24,68%	+12,80%	-0,24%	+6,39%
Performance p.a. nach max. AGA	-	-	-	+38,00%	+24,64%	+12,78%	-0,24%	+6,39%
Sharpe Ratio	-0,01	1,17	1,10	2,17	1,14	0,57	-0,14	0,18
Volatilität	23,90%	17,84%	18,24%	16,48%	19,54%	18,28%	18,80%	22,74%
Schlechtester Monat	-	-7,20%	-7,20%	-7,20%	-7,20%	-8,35%	-9,76%	-26,55%
Bester Monat	-	+9,25%	+9,25%	+12,03%	+22,33%	+22,33%	+22,33%	+22,33%
Maximaler Verlust	-5,46%	-8,21%	-8,21%	-8,21%	-18,41%	-22,10%	-44,19%	-55,88%

Vertriebszulassung

Österreich, Deutschland, Schweiz;

1. Wichtiger Hinweis zum Aktualisierungsstand: Das angegebene Datum bezieht sich ausschließlich auf die Berechnung des NAV.

RISIKOHINWEISE: Die Informationen auf dieser Seite dienen ausschließlich zu Informationszwecken und sollten weder als Verkaufsangebot noch als Aufforderung zum Kauf des Wertpapiers oder einer Empfehlung zugunsten des Wertpapiers verstanden werden. Die baha GmbH und die BAWAG P.S.K. Bank für Arbeit und Wirtschaft und Österreichische Postsparkasse Aktiengesellschaft übernehmen trotz sorgfältigster Recherche keinerlei Haftung für die Richtigkeit der angegebenen Daten.
Factsheet erstellt von: www.baha.com am 24.06.2026 18:54

Amundi MSCI China A UCITS ETF Acc / FR0011720911 / LYX0SL / Amundi AM (FR)

Investmentstrategie

Der Fonds ist bestrebt, sein Ziel durch direkte Nachbildung zu erreichen, d. h. indem er in erster Linie in die Bestandteile der Benchmark investiert. Um die Nachbildung der Benchmark zu optimieren, kann der Fonds auf eine Stichprobentechnik sowie auf besicherte vorübergehende Wertpapierverkäufe zurückgreifen.

Fondsspezifische Informationen

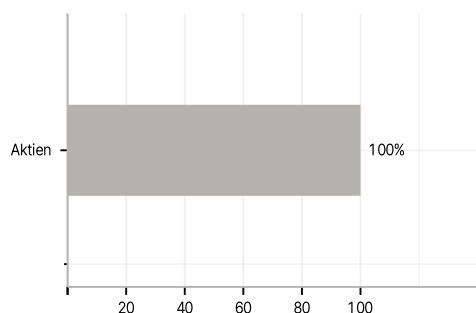
Im Rahmen der Anlagestrategie kann in wesentlichem Umfang in Derivate investiert werden.

Investmentziel

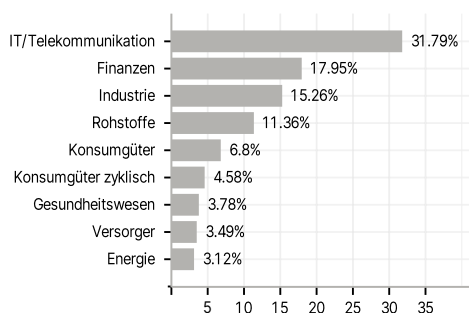
Der Fonds ist ein passiv verwalteter, indexgebundener OGAW. Das Anlageziel des Fonds besteht darin, die Entwicklung des auf US-Dollar lautenden MSCI China A Net Total Return Index (mit Wiederanlage der Nettodividenden) (die "Benchmark") sowohl nach oben als auch nach unten abzubilden und dabei den Tracking Error zwischen der Wertentwicklung des Fonds und derjenigen der Benchmark so gering wie möglich zu halten.

Veranlagungsstruktur

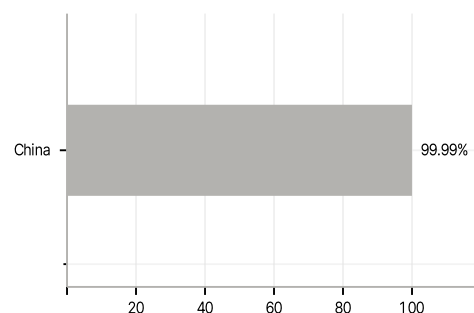
Anlagearten



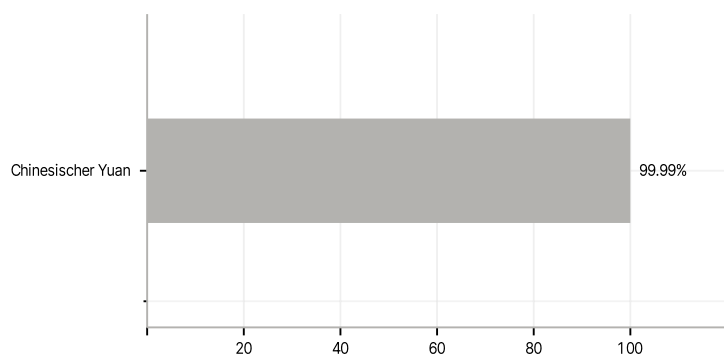
Branchen



Länder



Währungen



Größte Positionen

