

UBS (Lux) Fund Solutions - UBS Factor MSCI EMU Prime Value Screened UCITS ETF EUR dis / LU1215452928 / A14XG8 / UBS...

Aktuell 24.06.2026¹	Region	Branche	Ausschüttungsart	Typ
25,99 EUR	Euroland	ETF Aktien	ausschüttend	Alternative Investm.


Risikokennzahlen

SRI	1	2	3	4	5	6	7
-----	---	---	---	----------	---	---	---

Jahresperformance

2025	+18,39%
2024	+6,23%
2023	+17,79%
2022	-7,79%
2021	+19,62%

Performanceergebnisse der Vergangenheit lassen keine Rückschlüsse auf die künftige Entwicklung zu.

Stammdaten		Konditionen		Sonstige Kennzahlen	
Fondart	Einzelfond	Ausgabeaufschlag	0,00%	Mindestveranlagung	EUR 1.500,00
Kategorie	ETF	Managementgebühr	0,25%	Sparplan	Nein
Fondsunterkategorie	ETF Aktien	Depotgebühr	-	UCITS / OGAW	Ja
Ursprungsland	Luxemburg	Tilgungsgebühr	0,00%	Gewinnbeteiligung	0,00%
Tranchenvolumen	(24.06.2026) EUR 51,22 Mio.	Sonstige lfd. Kosten (15.04.2026)	0,25%	Umschichtgebühr	-
Gesamt-Fondsvolumen	(24.06.2026) EUR 51,22 Mio.	Transaktionskosten	0,07%	Fondsgesellschaft	
Auflagedatum	18.08.2015	Ausschüttungen		UBS AM S.A. (EU)	
KESSt-Meldefonds	Ja	09.02.2026	0.05 EUR	33A avenue J.F. Kennedy, 1855, Luxembourg	
Beginn des Geschäftsjahres	01.01.	28.07.2025	0.59 EUR	Luxemburg	
Nachhaltigkeitsfondsart	-	06.02.2025	0.08 EUR	https://www.ubs.com	
Fondsmanager	Sabina Jackson Ben Faulkner	07.08.2024	0.53 EUR		
	Sabina Jackson, Ben Faulkner, Urs Räbsamen	08.08.2023	0.65 EUR		
Thema	Value				

Performance	1M	6M	YTD	1J	2J	3J	5J	seit Beginn
Performance	+2,20%	+17,52%	+16,70%	+26,43%	+37,84%	+55,88%	+68,50%	+160,12%
Performance p.a.	-	-	-	+26,43%	+17,41%	+15,96%	+10,99%	+9,20%
Performance p.a. nach max. AGA	-	-	-	+26,43%	+17,41%	+15,95%	+11,00%	+9,20%
Sharpe Ratio	3,76	2,72	2,65	2,08	1,16	1,14	0,61	0,41
Volatilität	7,45%	13,22%	13,47%	11,59%	12,97%	12,01%	14,27%	17,00%
Schlechtester Monat	-	-6,50%	-6,50%	-6,50%	-6,50%	-6,50%	-8,99%	-17,44%
Bester Monat	-	+8,33%	+8,33%	+8,33%	+8,33%	+8,33%	+8,40%	+19,91%
Maximaler Verlust	-1,26%	-8,71%	-8,71%	-8,71%	-14,85%	-14,85%	-22,15%	-39,72%

Vertriebszulassung

Österreich, Deutschland, Schweiz;

1. Wichtiger Hinweis zum Aktualisierungsstand: Das angegebene Datum bezieht sich ausschließlich auf die Berechnung des NAV.

Investmentstrategie

Ein Teilfonds kann auch Wertpapiere halten, die nicht in seinem Index enthalten sind, wenn der Portfoliomanager des entsprechenden Teilfonds dies unter Berücksichtigung des Anlageziels und der Anlagebeschränkungen des Teilfonds oder anderer Faktoren für angemessen hält. Der Teilfonds investiert mindestens 90% des gesamten Nettovermögens in Wertpapiere, die im Index erfasst sind. Der Indexanbieter wendet auf alle Indexkomponenten ESG-Ratings an. Mindestens 90% der Wertpapiere im Teilfonds, mit Ausnahme von Barmitteln, Geldmarktfonds und Derivaten, weisen ein ESG-Rating auf. Der Indikator für die gewichtete durchschnittliche CO2-Intensität (Scope 1 + 2) des Teilfonds wird mindestens 20% niedriger sein als der gleiche Indikator für den Mutterindex.

Fondsspezifische Informationen

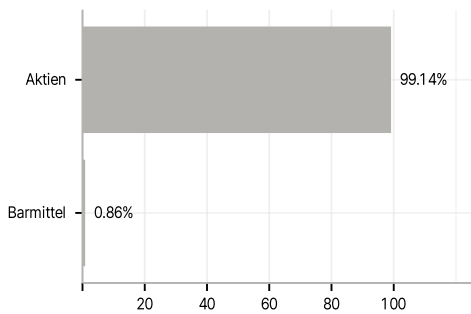
Im Rahmen der Anlagestrategie kann in wesentlichem Umfang in Derivate investiert werden. Der UBS (Lux) Fund Solutions - UBS Factor MSCI EMU Prime Value Screened UCITS ETF EUR dis kann mehr als 35 % des Fondsvermögens in Wertpapiere/Geldmarktinstrumente folgender Emittenten investieren: by a Member State of the European Union, its local authorities, an OECD member country, a country member of the G20 or public international bodies of which one or more Member States of the European Union are members.

Investmentziel

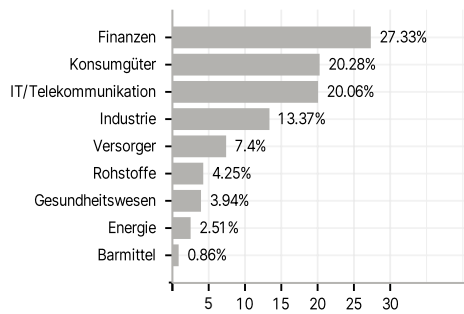
Der passiv verwaltete Teilfonds baut ein proportionales Engagement in den Komponenten des MSCI EMU Prime Value Advanced Target Select Index (Net Total Return) auf. Dies erfolgt entweder durch Direktanlagen in allen bzw. fast allen Indextiteln und/oder durch Derivate, die insbesondere dann zum Einsatz kommen, wenn es entweder nicht möglich oder schwierig ist, den Index durch Direktanlagen nachzubilden. Ebenso kann dies im Hinblick auf ein effizientes Engagement im Index erfolgen.

Veranlagungsstruktur

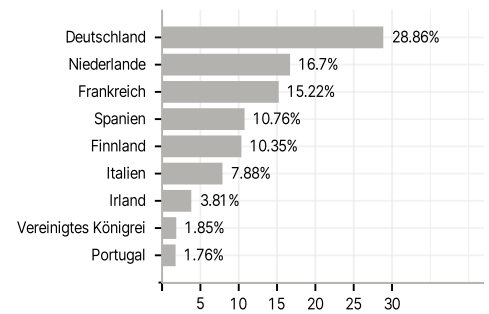
Anlagearten



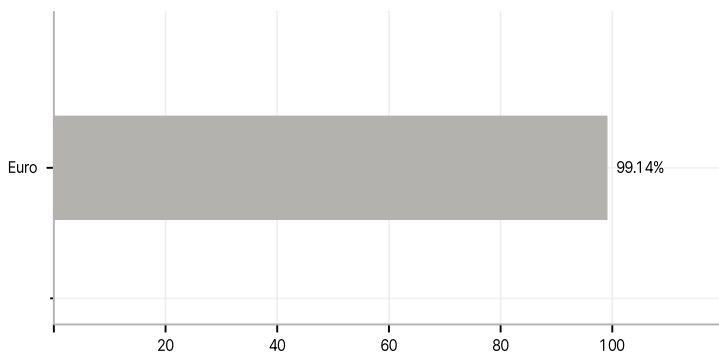
Branchen



Länder



Währungen



Größte Positionen

