UBS (Lux) Fund Solutions - UBS Factor MSCI EMU Quality Screened UCITS ETF EUR dis / LU1215451524 / A14XG5 / UBS AM ...

Aktuell 04.12.2025 [1]	Region	Branche	Ausschüttungsart	Typ
25,89 EUR	Euroland	ETF Aktien	ausschüttend	Alternative Investm.

Performanceergebnisse der Vergangenheit lassen keine Rückschlüsse auf die künftige Entwicklung zu.

Risikokennzahlen							
SRI	1	2	3	4	5	6	7

Jahresperformance	
2024	+5,78%
2023	+17,78%
2022	-19,79%
2021	+26,27%
2020	+5,72%

Stammdaten	
Fondart	Einzelfond
Kategorie	ETF
Fondsunterkategorie	ETF Aktien
Ursprungsland	Luxemburg
Tranchenvolumen	(04.12.2025) EUR 75,46 Mio.
Gesamt-Fondsvolumen	(04.12.2025) EUR 101,86 Mio.
Auflagedatum	18.08.2015
KESt-Meldefonds	Ja
Beginn des Geschäftsjahres	01.01.
Nachhaltigkeitsfondsart	-
Fondsmanager	Sabina Jackson Ben Faulkner
	Sabina Jackson, Ben Faulkner, Urs Räbsamen
Thema	-

Konditionen	
Ausgabeaufschlag	0,00%
Managementgebühr	0,25%
Depotgebühr	-
Tilgungsgebühr	0,00%
Sonstige lfd. Kosten	(12.09.2025) 0,25%
Transaktionskosten	0,08%

Ausschüttungen	
28.07.2025	0.42 EUR
06.02.2025	0.07 EUR
07.08.2024	0.37 EUR
01.02.2024	0.09 EUR
08.08.2023	0.43 EUR

Sonstige Kennzahlen	
Mindestveranlagung	EUR 1.500,00
Sparplan	Nein
UCITS / OGAW	Ja
Gewinnbeteiligung	0,00%
Umschichtgebühr	-

Fondsgesellschaft
UBS AM S.A. (EU)
33A avenue J.F. Kennedy, 1855, Luxembourg
Luxemburg
https://www.ubs.com

Performance	1M	6M	YTD	1J	2J	3J	5J	seit Beginn
Performance	-0,95%	-3,50%	+2,46%	+1,99%	+11,58%	+20,77%	+32,18%	+90,60%
Performance p.a.	-	-	-	+1,99%	+5,62%	+6,49%	+5,74%	+6,46%
Performance p.a. nach max. AGA	-	-	-	+1,99%	+5,63%	+6,49%	+5,74%	+6,45%
Sharpe Ratio	-1,00	-0,74	0,04	-0,00	0,25	0,30	0,22	0,26
Volatilität	12,97%	12,07%	15,77%	15,40%	14,65%	15,05%	16,76%	17,31%
Schlechtester Monat	-	-2,44%	-7,03%	-7,03%	-7,03%	-7,03%	-8,68%	-12,72%
Bester Monat	-	+3,53%	+6,66%	+6,66%	+6,66%	+11,01%	+11,96%	+12,76%
Maximaler Verlust	-4,13%	-8,29%	-18,12%	-18,12%	-18,12%	-18,12%	-29,87%	-33,72%

Vertriebszulassung

Österreich,Deutschland,Schweiz,Luxemburg;

1. Wichtiger Hinweis zum Aktualisierungsstand: Das angegebene Datum bezieht sich ausschließlich auf die Berechnung des NAV.

RISIKOHINWEISE: Die Informationen auf dieser Seite dienen ausschließlich zu Informationszwecken und sollten weder als Verkaufsangebot noch als Aufforderung zum Kauf des Wertpapieres oder einer Empfehlung zugunsten des Wertpapieres verstanden werden. Die baha GmbH und die BAWAG P.S.K. Bank für Arbeit und Wirtschaft und Österreichische Postsparkasse Aktiengesellschaft übernehmen trotz sorgfältigster Recherche keinerlei Haftung für die Richtigkeit der angegebenen Daten.
Factsheet erstellt von: www.baha.com am 06.12.2025 20:10

UBS (Lux) Fund Solutions - UBS Factor MSCI EMU Quality Screened UCITS ETF EUR dis / LU1215451524 / A14XG5 / UBS AM ...

Investmentstrategie

Ein Teilfonds kann auch Wertpapiere halten, die nicht in seinem Index enthalten sind, wenn der Portfoliomanager des entsprechenden Teilfonds dies unter Berücksichtigung des Anlageziels und der Anlagebeschränkungen des Teilfonds oder anderer Faktoren für angemessen hält. Der Teilfonds investiert mindestens 90% des gesamten Nettovermögens in Wertpapiere, die im Index erfasst sind. Der Indexanbieter wendet auf alle Indexkomponenten ESG-Ratings an. Mindestens 90% der Wertpapiere im Teilfonds, mit Ausnahme von Barmitteln, Geldmarktfonds und Derivaten, weisen ein ESG-Rating auf. Der Indikator für die gewichtete durchschnittliche CO2-Intensität (Scope 1 + 2) des Teilfonds wird mindestens 20% niedriger sein als der gleiche Indikator für den Mutterindex.

Fondsspezifische Informationen

Im Rahmen der Anlagestrategie kann in wesentlichem Umfang in Derivate investiert werden. Die Fondsbestimmungen des UBS (Lux) Fund Solutions - UBS Factor MSCI EMU Quality Screened UCITS ETF EUR dis wurden durch die FMA bewilligt. Der UBS (Lux) Fund Solutions - UBS Factor MSCI EMU Quality Screened UCITS ETF EUR dis kann mehr als 35 % des Fondsvermögens in Wertpapiere/Geldmarktinstrumente folgender Emittenten investieren: by a Member State of the European Union, its local authorities, an OECD member country, a country member of the G20 or public international bodies of which one or more Member States of the European Union are members.

Investmentziel

Der passiv verwaltete Teilfonds baut ein proportionales Engagement in den Komponenten des MSCI EMU Quality Advanced Target Select Index (Net Total Return) auf. Dies erfolgt entweder durch Direktanlagen in allen bzw. fast allen Indextiteln und/oder durch Derivate, die insbesondere dann zum Einsatz kommen, wenn es entweder nicht möglich oder schwierig ist, den Index durch Direktanlagen nachzubilden. Ebenso kann dies im Hinblick auf ein effizientes Engagement im Index erfolgen.

Veranlagungsstruktur

Anlagearten

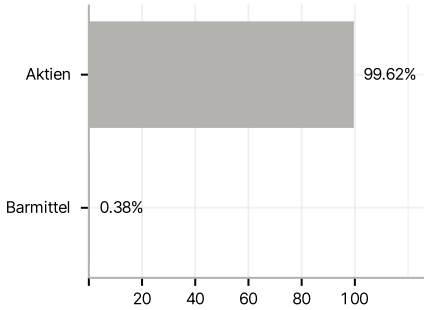

Branchen

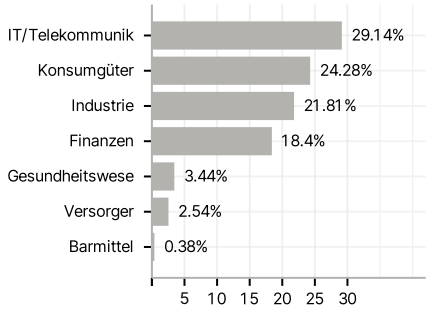

Länder

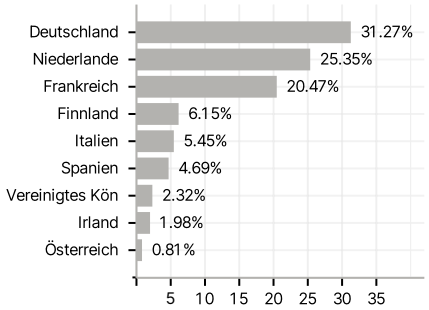

Währungen

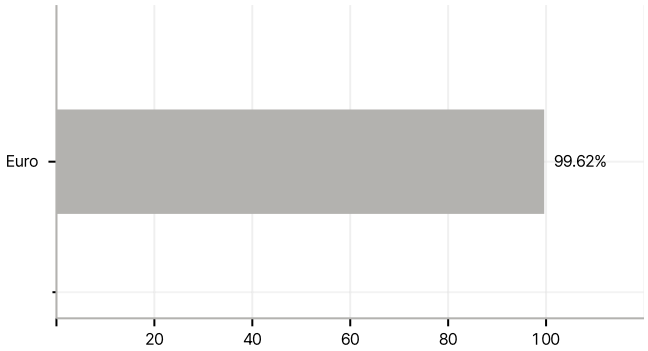

Größte Positionen

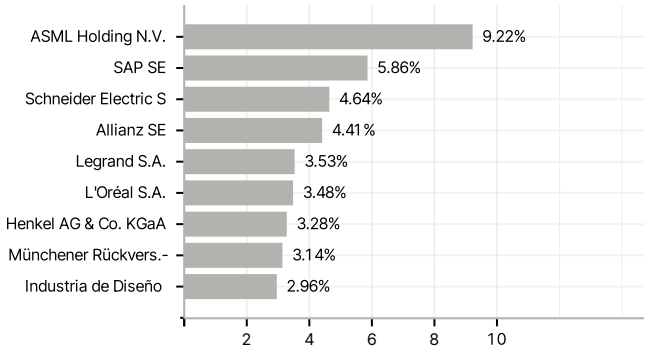

RISIKOHINWEISE: Die Informationen auf dieser Seite dienen ausschließlich zu Informationszwecken und sollten weder als Verkaufsangebot noch als Aufforderung zum Kauf des Wertpapieres oder einer Empfehlung zugunsten des Wertpapieres verstanden werden. Die baha GmbH und die BAWAG P.S.K. Bank für Arbeit und Wirtschaft und Österreichische Postsparkasse Aktiengesellschaft übernehmen trotz sorgfältigster Recherche keinerlei Haftung für die Richtigkeit der angegebenen Daten.
Factsheet erstellt von: www.baha.com am 06.12.2025 20:10