

Threadneedle
Vereinfachter Prospekt

Threadneedle (Lux)

Vereinfachter Prospekt vom Januar 2011

Eine nach Luxemburger Recht errichtete Société d'Investissement à Capital Variable (SICAV)

Dieser vereinfachte Prospekt enthält die wichtigsten Informationen über die Portfolios (die „Portfolios“) von THREADNEEDLE (LUX) (die „SICAV“). Weitere Angaben sowie eine ausführliche Beschreibung der Anlageziele, der Gebühren, Aufwendungen und Risiken der SICAV sowie sonstige relevante Informationen sind im aktuellen ausführlichen Prospekt enthalten. Einzelheiten zu den Anlagebeständen der SICAV finden sich in den aktuellen Jahres- und Halbjahresberichten. Der ausführliche Prospekt und die Jahres- und Halbjahresberichte können jederzeit kostenlos von der SICAV oder von einer bevollmächtigten Untervertriebsgesellschaft bezogen werden. Soweit in diesem vereinfachten Prospekt nicht abweichend definiert, haben alle definierten Begriffe die ihnen im ausführlichen Prospekt zugewiesene Bedeutung.

Wichtige Informationen

Rechtliche Struktur:	Umbrella-SICAV mit mehreren Anteilklassen Errichtet gemäß dem Luxemburger Gesetz vom 20. Dezember 2002 über Organismen für gemeinsame Anlagen
Gründungsdatum:	10. Februar 1995
Eingetragener Sitz der SICAV:	69, route d'Esch, L-1470 Luxemburg
Promoter:	Threadneedle Asset Management Limited
Verwaltungsgesellschaft:	Threadneedle Management Luxembourg S.A. 74, Mühlenweg, L-2155 Luxemburg
Domiziliar- und Verwaltungsstelle:	RBC Dexia Investor Services Bank S.A. 14, Porte de France, L-14360 Esch sur Alzette
Depotbank und Zahlstelle:	RBC Dexia Investor Services Bank S.A. 14, Porte de France, L-14360 Esch sur Alzette
Register- und Transferstelle:	The Bank of New York Mellon (Luxembourg) S.A. Vertigo Building – Polaris 2-4 rue Eugène Ruppert L-2453 Luxemburg Großherzogtum Luxemburg
Wirtschaftsprüfer:	PricewaterhouseCoopers, S.à r.l. 400, route d'Esch, B.P. 1443, L-1014 Luxemburg Großherzogtum Luxemburg
Rechtsberater (Luxemburg):	Linklaters LLP 35, Avenue John F. Kennedy, L-1011 Luxemburg
Aufsichtsbehörde (Luxemburg):	Commission de Surveillance du Secteur Financier (www.cssf.lu)

Die Portfolios

Allgemeine Handelsinformationen

Zeichnung, Rücknahme und Umtausch von Anteilen

Zeichnung

Anträge auf Zeichnung von Anteilen müssen an dem betreffenden Bewertungstag vor 15.00 Uhr (Luxemburger Zeit) bei der Register- und Transferstelle oder der Verwaltungsgesellschaft oder, sofern die Anlage über eine Untervertriebsgesellschaft erfolgt, bei der Geschäftsstelle der Untervertriebsgesellschaft eingehen, mit der Maßgabe, dass die Aufträge von der Vertriebsgesellschaft innerhalb eines angemessenen Zeitraumes nach Ablauf dieser Frist an die Register- und Transferstelle übermittelt werden müssen. Aufträge, die nach diesem Zeitpunkt eingehen oder die von der Vertriebsgesellschaft nicht innerhalb eines angemessenen Zeitraumes nach Ablauf dieser Frist an die Register- und Transferstelle übermittelt werden, werden am nächsten Bewertungstag abgewickelt.

Bei Zeichnungsanträgen für Anteile über eine Untervertriebsgesellschaft können abweichende Zeichnungsverfahren und frühere Eingangsfristen gelten. In diesen Fällen wird die Untervertriebsgesellschaft den Antragsteller über die jeweiligen Verfahren und maßgeblichen Eingangsfristen für die Anträge informieren. Keiner der Untervertriebsgesellschaften ist es gestattet, Zeichnungsaufträge zurückzuhalten, um durch etwaige Kursänderungen einen Vorteil für sich selbst oder ihre Kunden zu erwirken.

Während des fortwährenden Angebots der Anteile der verschiedenen Portfolios entspricht der Zeichnungspreis der Anteile jeder Anteilklasse der einzelnen Portfolios dem Nettoinventarwert je Anteil der betreffenden Anteilklasse, gegebenenfalls zuzüglich des zum Kaufzeitpunkt erhobenen Ausgabeaufschlages. Nähere Informationen hierzu sind in der Beschreibung des betreffenden Portfolios enthalten.

Von der SICAV werden folgende gesonderte Anteilklassen angeboten:

- Klassen AU, AE, AUH, AEH, AGH, AFH, AUP, AEP, AEC, DU, DE und DEH;
- Klasse BU;
- Klassen W und P;
- Klassen SU, SUP und SEP. Diese Anteilklassen stehen nur Anteilhabern zur Verfügung, die über bestimmte ausgewählte Untervertriebsgesellschaften zeichnen;
- Klassen XE, XU, XUH, XEH, XGH, XFH, IU, IE, IEH, IUH, IGH, IFH, M, MGH und WS. Diese Anteilklassen sind für Institutionelle Anleger gemäß der Definition der Aufsichtsbehörde vorgesehen.

Die nachstehenden Buchstaben sind Bestandteile der Namen der Anteilklassen, wobei:

- „A“ zeigt, dass es sich um Anteile handelt, die sowohl für Privatanleger als auch für Institutionelle Anleger vorgesehen sind;
- „B“ zeigt, dass es sich um Anteile handelt, für die ein Rücknahmeabschlag (CDSC) erhoben wird;
- „D“ zeigt, dass es sich um Anteile handelt, die sowohl für Privatanleger als auch für Institutionelle Anleger vorgesehen sind und eine andere Gebührenstruktur haben als „A“;
- „I“ zeigt, dass es sich um Anteile der Institutional-Anteilklassen mit einem abweichenden Mindestzeichnungsbetrag handelt;
- „U“ zeigt, dass die Anteile in US-Dollar denominated sind;

- „E“ zeigt, dass die Anteile in Euro denominated sind;
- „F“ zeigt, dass die Anteile in CHF denominated sind;
- „G“ zeigt, dass die Anteile in GBP denominated sind;
- „H“ zeigt, dass zwischen der Währung der Anteilklasse und der Basiswährung des Portfolios Hedgingstrategien zum Einsatz kommen;
- „P“ zeigt, dass es sich um ausschüttende Anteile handelt;
- „C“ zeigt, dass (i) zwischen der Währung der Anteilklasse und der Basiswährung des Portfolios Hedgingstrategien zum Einsatz kommen und dass (ii) es sich um ausschüttende Anteile handelt;
- „M“ zeigt, dass die Anteile nur den Kunden von Mondrian Investment Partners Limited zur Verfügung stehen;
- „X“ zeigt, dass es sich auch um Anteile der Institutional-Anteilklassen mit einem höheren Mindestzeichnungsbetrag als den der Anteilklasse I handelt und dass diese Anteile ausschließlich für Berechtigte Anleger erhältlich sind;
- „W“ zeigt, dass die Anteile nur zum Vertrieb an bestehende Anteilhaber vorgesehen sind; und
- „WS“ zeigt, dass die Anteile nur den Kunden von Walter Scott & Partners Limited zur Verfügung stehen.

In jeder Anteilklasse sind Anteile in der Rechnungswährung der jeweiligen Klasse und in anderen, per Beschluss des Verwaltungsrats bestimmten, frei umtauschbaren Währungen erhältlich.

Insbesondere kann der Zeichnungspreis in verschiedenen zusätzlichen Zeichnungswährungen (multiple payment currencies) gezahlt werden, zu denen derzeit US-Dollar und Euro gehören. Zusätzliche Zeichnungswährungen sind für die folgenden Anteilklassen verfügbar: Klasse AU, Klasse AE, Klasse DU, Klasse DE, Klasse W, Klasse BU, Klasse IU, Klasse IE, Klasse XU, Klasse XE, Klasse M, Klasse SU und Klasse SE. Wo zulässig, wird der Rücknahmepreis in derselben Währung gezahlt, die bei Zeichnung gewählt wurde. Bei Anteilklassen, die eine zusätzliche Zeichnungswährung anbieten, werden die Kosten, die durch die Devisenkurs-Umrechnung in die Basiswährung des Portfolios entstehen, vom Portfolio gezahlt. Während der Devisenumtausch stattfindet, ist die möglicherweise SICAV kurzfristigen Wechselkursrisiken ausgesetzt.

Die Klassen AUH, IUH und XUH sind in US-Dollar denominated, obwohl der Nettoinventarwert des betreffenden Portfolios in Euro angegeben ist.

Die Klassen AEH, AEC, DEH, IEH und XEH sind in Euro denominated, obwohl der Nettoinventarwert des betreffenden Portfolios in US-Dollar angegeben ist.

Die Klassen AGH, IGH, XGH und MGH lauten auf GBP, obwohl der Nettoinventarwert des betreffenden Portfolios in US-Dollar oder Euro angegeben ist.

Die Klassen AFH, IFH und XFH lauten auf CHF, obwohl der Nettoinventarwert des betreffenden Portfolios in US-Dollar oder Euro angegeben ist.

Die Klassen W, WS und M sind in der Basiswährung des jeweiligen Portfolios denominated.

Für einige Anteilklassen jedes Portfolios wird unter Umständen zusätzlich eine Anlegerservicegebühr erhoben, die monatlich aufläuft und zu den in der betreffenden Portfoliobeschreibung nachstehend ausgeführten Sätzen monatlich zahlbar ist. Für die

Anteilklassen IU, IE, IEH, IUH, IGH, IFH, XU, XE, XUH, XEH, XGH und XFH ist keine Anlegerservicegebühr zahlbar.

Angaben zur Verfügbarkeit der Anteile jedes Portfolios sind ebenfalls in der betreffenden Portfoliobeschreibung enthalten. Anleger sollten sich bei ihrer Vertriebsgesellschaft bzw. Untervertriebsgesellschaft über die Anteilklassen jedes Portfolios informieren, die gegenwärtig zum Erwerb zur Verfügung stehen; sie können sich außerdem schriftlich direkt an die Register- und Transferstelle der SICAV wenden.

Der maßgebliche Zeichnungspreis für jede Anteilklasse ist in der Regel innerhalb von drei Geschäftstagen nach dem jeweiligen Bewertungstag zu zahlen, mit Ausnahme des Multi Asset Absolute Alpha Portfolios, für das der Zeichnungspreis innerhalb von vier Geschäftstagen nach dem betreffenden Bewertungstag zu zahlen ist. Endet die Zahlungsfrist für die betreffende Währung an einem Tag, der – bei Zahlungen in US-Dollar – in New York und Luxemburg bzw. – bei Zahlungen in Euro – in Luxemburg und Brüssel kein Bankgeschäftstag ist bzw. – bei Zahlungen in GBP – in Luxemburg und London bzw. – bei Zahlungen in CHF – in Luxemburg und Genf kein Bankgeschäftstag ist, muss die Zahlung am nächstfolgenden Bankgeschäftstag an dem betreffenden Ort erfolgen. Der Zeichnungspreis für jede Anteilklasse jedes Portfolios ist in Luxemburg am eingetragenen Sitz der SICAV erhältlich, sofern die Verwaltungsgesellschaft oder die Untervertriebsgesellschaften keine abweichende Regelung getroffen haben.

Für die Erstanlage gelten die folgenden Mindestzeichnungsbeträge:

Anteilklasse	Mindestersanlage je Portfolio
Anteilklassen AU, DU, AUH und AUP	US\$ 2.500
Anteilklassen AE, DE, AEH, DEH, AEP und AEC	EUR 2.500
Anteilklasse AFH	CHF 3.500
Anteilklasse AGH	GBP 2.000
Anteilklasse BU	N/A
Anteilklassen W und P	US\$ 10.000 oder EUR 10.000 (je nach Basiswährung des Portfolios)
Anteilklasse XE	EUR 5.000.000
Anteilklasse XU	US\$ 5.000.000
Anteilklasse XEH	EUR 5.000.000
Anteilklasse XUH	US\$ 5.000.000
Anteilklasse XGH	GBP 3.000.000
Anteilklasse XFH	CHF 7.500.000
Anteilklassen IU und IUH	US\$ 100.000
Anteilklassen IE und IEH	EUR 100.000
Anteilklasse IFH	CHF 150.000
Anteilklasse IGH	GBP 100.000
Anteilklasse M	US\$ 10.000.000
Anteilklasse MGH	GBP 6.000.000
Anteilklasse WS	EUR 10.000.000
Anteilklassen SU und SUP	US\$ 2.500
Anteilklasse SEP	EUR 2.500

Rücknahme

Anteile können an jedem Bewertungstag in Luxemburg zurückgenommen werden. Rücknahmeanträge müssen schriftlich bei der Register- und Transferstelle an deren eingetragenen Sitz gestellt werden und sind unwiderruflich außer während Zeiten, in

denen die Rücknahme von Anteilen ausgesetzt oder aufgeschoben wurde.

Falls die Bestimmung des Nettoinventarwerts ausgesetzt oder verschoben wurde oder Rücknahmeanträge zurückgestellt wurden, werden die Anteile des betreffenden Portfolios, deren Rücknahme nach dem Tag der Aussetzung bzw. der Zurückstellung beantragt wurde, dann, wenn die SICAV die Rücknahme von Anteilen wieder aufnimmt, zu dem ersten nach Wiederaufnahme der Rücknahmen bestimmten Nettoinventarwert zurückgenommen. Bestimmte Anteilklassen erheben bei Rücknahme eine Rücknahmegebühr, die auf ihrem Nettoinventarwert basiert, wie in der betreffenden Portfoliobeschreibung ausgeführt.

Die Rücknahmegebühr fällt der betreffenden Vertriebsgesellschaft, über die die Anteile ursprünglich gezeichnet wurden, zu bzw. der SICAV, sofern nicht von oder im Namen der betreffenden Vertriebsgesellschaft ganz oder teilweise auf die Gebühr verzichtet wird.

Rücknahmeanträge für Anteile müssen bei der Register- und Transferstelle, der Verwaltungsgesellschaft bzw., sofern die Anlage über eine Untervertriebsgesellschaft erfolgte, bei der Geschäftsstelle der Untervertriebsgesellschaft bis 15.00 Uhr (Luxemburger Zeit) an dem betreffenden Bewertungstag eingehen, um zu dem an diesem Tag maßgeblichen Nettoinventarwert abgewickelt zu werden; dies gilt mit der Maßgabe, dass die Anträge von der Vertriebsgesellschaft innerhalb eines angemessenen Zeitraumes nach Ablauf dieser Frist an die Register- und Transferstelle übermittelt werden müssen. Anträge, die nach diesem Zeitpunkt eingehen oder die von der Vertriebsgesellschaft nicht innerhalb eines angemessenen Zeitraumes nach Ablauf dieser Frist an die Register- und Transferstelle übermittelt werden, werden so behandelt, als wären sie am nächsten Bewertungstag eingegangen.

Die Auszahlung erfolgt bei Anteilen des Mondrian Investment Partners – Focused Emerging Markets Equity Portfolios innerhalb von sieben Geschäftstagen, bei Anteilen des Multi Asset Absolute Alpha Portfolios innerhalb von vier Geschäftstagen und bei Anteilen der anderen Portfolios innerhalb von drei Geschäftstagen nach dem entsprechenden Bewertungstag in US-Dollar, Euro, GBP oder CHF (abhängig davon, welche Währung bei der Zeichnung gewählt wurde). Ist der für die Zahlung vorgesehene Tag in dem Land der Währung, in der die Zahlung erfolgen soll (z.B. New York bei US-Dollar, Brüssel bei Euro, London bei GBP und Genf bei CHF), und in Luxemburg kein Bankgeschäftstag, erfolgt die Zahlung an dem nächstfolgenden Tag, der in den betreffenden Ländern ein Bankgeschäftstag ist. Auf Verlangen eines Anlegers kann die Auszahlung des Rücknahmeerlöses an die betreffende Untervertriebsgesellschaft erfolgen, welche die entsprechenden Gelder auf Wunsch des Anlegers in der lokalen Währung überweisen wird, die mit US-Dollar, Euro, GBP bzw. CHF (abhängig davon, welche Währung bei der Zeichnung gewählt wurde) frei gekauft werden kann. Der Rücknahmeerlös wird nur dann ausgezahlt, wenn die Zahlung des Zeichnungspreises für die erworbenen Anteile erfolgt ist.

Der Wert der Anteile der einzelnen Portfolios zum Zeitpunkt der Rücknahme kann in Abhängigkeit vom derzeitigen Marktwert der Anlagen des betreffenden Portfolios höher oder niedriger sein als der ursprüngliche Zeichnungspreis für diese Anteile.

Die Verpflichtung der SICAV, die Anteile der einzelnen Portfolios zurückzunehmen, kann nach Maßgabe des Abschnittes „Aussetzung der Ausgabe, der Rücknahme und des Umtauschs von Anteilen sowie der Berechnung des Nettoinventarwerts“ im ausführlichen Prospekt ausgesetzt oder zurückgestellt werden.

Die SICAV ist nicht verpflichtet, an einem Bewertungstag mehr als 10% der an diesem Bewertungstag in Umlauf befindlichen Anteile eines Portfolios oder einer Anteilklasse zurückzunehmen oder umzutauschen. Dementsprechend können darüber hinaus gehende Rücknahme- oder Umtauschanträge für einen nach Ansicht des Verwaltungsrates im Interesse der SICAV angemessenen Zeitraum, der in der Regel 30 Bewertungstage nach Eingang des Rücknahme- oder Umtauschantrages nicht überschreiten wird, zurückgestellt werden. Im Falle einer Zurückstellung der Rücknahme bzw. des Umtauschs werden die betreffenden Anteile zum Nettoinventarwert je Anteil (abzüglich etwaiger Rücknahmegebühren) zurückgenommen bzw. umgetauscht, der an dem Bewertungstag nach diesem Zeitraum gilt. Aufgeschobene Rücknahme- oder Umtauschanträge werden vorrangig vor Rücknahme- oder Umtauschanträgen behandelt, die für nachfolgende Bewertungstage eingehen.

Umtausch

Vorbehaltlich der Bedingungen des ausführlichen Prospekts ist jeder Anteilinhaber eines Portfolios berechtigt, seine Anteile an jedem Bewertungstag in (i) Anteile derselben Klasse eines anderen Portfolios oder in (ii) Anteile einer anderen Klasse desselben oder eines anderen Portfolios umzutauschen, vorausgesetzt, (i) die Gebührenstruktur der beiden Anteilklassen ist gleich, (ii) die beantragte Anteilklasse steht in dem Hoheitsgebiet, in dem der Anteilinhaber die Anteile zeichnen möchte, zur Zeichnung zur Verfügung, und (iii) im Falle der Klassen XU, XE, XUH, XEH, XGH und XFH, der Anteilinhaber ist ein Berechtigter Anleger.

Gemäß den Auflagen der Richtlinie 2004/39/EG des Europäischen Parlaments und des Rates vom 21. April 2004 über Märkte für Finanzinstrumente sind Anteilinhaber, die als Institutionelle Anleger der Anteilklassen DU, AU, DE, AE, DEH, AEH, AGH und AFH gelten, darüber hinaus berechtigt, ihre Anteile in Anteile der Anteilklassen IU, IE, IUH, IEH, IGH und IFH desselben Portfolios umzutauschen, vorausgesetzt, die beantragte Anteilklasse steht in dem Hoheitsgebiet, in dem der Anteilinhaber die Anteile zeichnen möchte, zur Zeichnung zur Verfügung.

In beiden Fällen ist der Umtausch nur zulässig, sofern der Anteilinhaber seine ursprüngliche Zeichnungswährung nicht ändert. Ein solcher Umtausch erfolgt zum maßgeblichen Nettoinventarwert je Anteil der betreffenden Klasse.

Wenn ein Umtausch zwischen Anteilen der gleichen Klasse zulässig ist und es einen Unterschied zwischen den von den betreffenden Portfolios, zwischen denen der Umtausch stattfindet, berechneten Ausgabeaufschlägen gibt, kann der Differenzbetrag den am Umtausch beteiligten Anteilen aufgeschlagen werden. Jeder Umtausch erfolgt in der Zeichnungswährung, die im Zeitpunkt der ursprünglichen Zeichnung der umzutauschenden Anteile gewählt wurde.

Die Verwaltungsgesellschaft und die Untervertriebsgesellschaften der SICAV können eine Umtauschgebühr von bis zu 0,75% des

Nettoinventarwertes je Anteil für jeden Umtausch von über sie erworbenen Anteilen erheben. Die Umtauschgebühr wird gegebenenfalls zu dem Zeitpunkt abgezogen, zu dem der Umtausch stattfindet, und an die betreffenden Vertriebsgesellschaften ausgezahlt.

Die Anteilinhaber haben darüber hinaus das Recht, Anteile in Anteile bestimmter anderer OGA mit vergleichbaren Anteilklassen umzutauschen, deren Sponsor der Sponsor der SICAV und/oder die Verwaltungsgesellschaft ist, sofern die betreffenden Anteile auf dieselbe Währung wie die Basiswährung des jeweiligen Nettoinventarwertes je Anteil lauten, sowie vorbehaltlich der Einhaltung der Mindestanlagevorschriften des betreffenden OGA. Um das Recht zum Umtausch von Anteilen auszuüben, muss der Anteilinhaber einen Umtauschantrag in der vorgeschriebenen Form entweder direkt über die Verwaltungsgesellschaft oder eine Untervertriebsgesellschaft bei der Register- und Transferstelle der SICAV einreichen.

Zeichnungs- und Umtauschbeschränkungen für bestimmte Portfolios

Ein Portfolio kann für Neuzeichnungen oder den Umtausch in Anteile dieses Portfolios geschlossen werden (jedoch nicht für die Rücknahme oder den Umtausch von aus diesem Portfolio stammenden Anteilen), wenn dies nach Ansicht der Verwaltungsgesellschaft zum Schutz der Interessen der bestehenden Anteilinhaber notwendig ist. Dies ist beispielsweise dann der Fall, wenn das Portfolio ein Volumen aufweist, mit dem die Kapazitätsgrenze des Markts bzw. der Verwaltungsgesellschaft oder des jeweiligen Unterberaters erreicht wird und weitere Kapitalzuflüsse sich nachteilig auf die Performance des Portfolios auswirken würden. Jedes Portfolio, dessen Kapazität nach Ansicht der Verwaltungsgesellschaft erheblich eingeschränkt ist, kann für Neuzeichnungen oder den Umtausch ohne Mitteilung an die Anteilinhaber geschlossen werden. Nach einer Schließung für Neuzeichnungen oder den Umtausch in Anteile aus dem Portfolio, wird das Portfolio erst wieder geöffnet, wenn die Verwaltungsgesellschaft der Meinung ist, dass die Umstände für die Schließung nicht mehr gegeben sind und innerhalb des Portfolios ausreichend Kapazitäten für neue Anlagen zur Verfügung stehen.

Wird eine Schließung für Neuzeichnungen oder den Umtausch vorgenommen, wird auf der Internetseite www.threadneedle.com/lux/ der geänderte Status des betreffenden Portfolios bzw. der betreffenden Anteilklasse angezeigt. Anleger sollten sich bei der Verwaltungsgesellschaft den aktuellen Status des Portfolios bzw. der Anteilklassen bestätigen lassen.

Anlagemethoden

Zusätzlich zu den nachstehend für die einzelnen Portfolios aufgeführten Anlagezielen bzw. der nachstehend aufgeführten Anlagepolitik werden die folgenden Anlagemethoden angewendet.

Das Global Asset Allocation Portfolio, die Equity Portfolios und bestimmte Bond Portfolios können in Optionsscheine zum Erwerb von Stammaktien anlegen. Anlagen in Optionsscheine sind mit besonderen Risiken verbunden, insbesondere mit den im Abschnitt „Anlagen in Optionsscheine“ im Kapitel „Risikofaktoren“ des ausführlichen Prospekts beschriebenen Risiken.

Jedes Portfolio kann nach Bedarf zusätzliche liquide Mittel halten, um Rücknahmen zu decken oder um andere Liquiditätsanforderungen erfüllen zu können. Diese Vermögenswerte können in Form von Commercial Paper und anderen Geldmarktinstrumenten mit einer Restlaufzeit von nicht mehr als 12 Monaten oder in Form von Termin- und Sichteinlagen gehalten werden. Außerdem kann jedes Portfolio bis zu 10% seines Nettovermögens in Geldmarktinstrumente anlegen, die regelmäßig gehandelt werden und eine Restlaufzeit von mehr als 12 Monaten haben.

Falls in den jeweiligen Anlagezielen und der jeweiligen Anlagepolitik eines Portfolios nicht anders festgelegt, kann jedes Portfolio bis zu 10% seines Nettovermögens in Anteile anderer OGA oder OGAW anlegen. Siehe Anhang A, Abschnitt C (a)(12) des ausführlichen Prospekts. Anleger unterliegen daher dem Risiko, dass Gebühren und Provisionen sich verdoppeln könnten, es sei denn ein Portfolio legt in andere OGA oder OGAW an, die von Ameriprise Financial, Inc. oder einem ihrer verbundenen Unternehmen oder von einem Unternehmen, mit dem Ameriprise Financial, Inc. im Rahmen einer gemeinsamen Verwaltung oder Beherrschung oder durch eine direkte oder indirekte Beteiligung von mehr als 10% des Eigenkapitals oder der Stimmrechte verbunden ist, gesponsert werden; in diesem Fall werden dem Portfolio keine Zeichnungs- und Rücknahmegebühren in Bezug auf diese Anlagen berechnet und es fällt keine Verwaltungsgebühr für diese Vermögenswerte an. Die maximalen Verwaltungsgebühren anderer OGA oder OGAW, in die ein Portfolio anlegen darf, werden 2,5% seines Vermögens nicht übersteigen.

Sofern die Marktverhältnisse oder finanziellen Bedingungen einen solchen Schritt rechtfertigen und bei Einhaltung der Anlagebeschränkungen in Anhang A kann jedes Portfolio für vorübergehende defensive Zwecke bis zu 100% seines Nettovermögens in übertragbare Schuldtitel anlegen, die in Übereinstimmung mit der Anlagebeschränkung C (a)(6) von einem Mitgliedstaat der OECD ausgegeben oder garantiert werden, bzw. die von internationalen Organismen öffentlich-rechtlichen Charakters ausgegeben wurden, denen ein oder mehrere Mitgliedstaaten angehören. Ferner kann jedes Portfolio vorübergehend Kredite von bis zu 10% seines Nettovermögens bei Banken oder sonstigen Kreditinstituten aufnehmen. Eine solche Kreditaufnahme kann zur Beschaffung liquider Mittel erfolgen (z.B. zur Deckung von Liquiditätsengpässen aufgrund von auseinanderfallenden Abwicklungszeitpunkten von Kauf- und Verkaufstransaktionen, zur Finanzierung von Rückkäufen oder zur Zahlung von auf einen Dienstleister zurückfallende Gebühren) und/oder zu Anlagezwecken.

Bei Instrumenten mit unterschiedlichem Rating ist das niedrigere Rating maßgeblich.

Portfolios, die in US-Anleihen anlegen, dürfen bestimmte Wertpapiere (sog. Restricted Securities) erwerben, die nur qualifizierten institutionellen Erwerbern (*qualified institutional buyers*) gemäß Rule 144A des Securities Act angeboten und an diese verkauft werden.

Die Fähigkeit jedes einzelnen Portfolios, Wertpapiere zu erwerben oder zu veräußern, kann von Gesetzen oder Vorschriften bezüglich des Umtauschs und der Rückführung von Vermögenswerten beeinflusst werden. Da die Anteile an den einzelnen Portfolios an

jedem Bewertungstag in der Währung zurückgenommen werden können, die im Zeitpunkt der Zeichnung der Anteile gewählt wurde, beabsichtigen die Verwaltungsgesellschaft und der betreffende Unterberater, jedes Portfolio so zu verwalten, dass es über ausreichende liquide Mittel verfügt, um den erwarteten Rücknahmeanträgen entsprechen zu können. Es kann jedoch keine Zusicherung gegeben werden, dass dieses Ziel erreicht wird.

Mit dem Ziel der Verringerung der Betriebs- und Verwaltungskosten und einer breiteren Streuung des Anlagerisikos kann der Verwaltungsrat entscheiden, dass alle oder ein Teil der Vermögenswerte der SICAV mit Vermögenswerten anderer Organismen für gemeinsame Anlagen oder dass alle oder ein Teil der Vermögenswerte der Portfolios und/oder Anteilklassen untereinander gemeinsam verwaltet werden. Für weitere Informationen siehe Anhang B, Abschnitt IV „Co-Management“ des ausführlichen Prospekts.

Soweit im Folgenden nicht abweichend dargestellt ist jedes Portfolio zwecks Absicherung gegen Markt- und Währungsrisiken und für Zwecke eines effizienten Portfoliomanagements zum Einsatz von Finanzderivaten (einschließlich Optionen, Termingeschäften (Forwards), Finanzterminkontrakten (Futures), Differenzkontrakten und/oder Swaps (einschließlich Credit Default Swaps (CDS), Credit Default Swaps auf Kredite, Zinsswaps und Total Return Swaps (TRS)) auf Übertragbare Wertpapiere und/oder Finanzinstrumente und Währungen) berechtigt, wie unter „Anlagebeschränkungen“ in Anhang A sowie unter „Anlagetechniken und -instrumente“ in Anhang B des ausführlichen Prospekts beschrieben. Einige Portfolios können außerdem den Einsatz von Finanzderivaten als Hauptanlagestrategie definieren, wie gegebenenfalls im Einzelnen in der Anlagepolitik der betreffenden Portfolios beschrieben. In einem solchen Fall muss der Basiswert der Finanzderivate aus Instrumenten bestehen, in die das Portfolio entsprechend seiner Anlagepolitik anlegen darf. Die Anteilinhaber sollten sich bewusst sein, dass der Einsatz von Derivaten für andere Zwecke als der Absicherung bestimmte Risiken mit sich bringt.

Wenn ein Portfolio in OTC-Derivate anlegt, kann dieses Portfolio erhebliche Mengen an Barmitteln, Termineinlagen und/oder Geldmarktinstrumenten mit einer Restlaufzeit von maximal 12 Monaten halten. Diese zusätzlichen Barbestände werden nicht unmittelbar zur Erzielung des Anlageziels des betreffenden Portfolios gehalten, sondern sind unter Umständen aufgrund des Einsatzes von OTC-Derivaten für Zwecke des Risikomanagements erforderlich, vor allem um ein Engagement in solchen Derivaten zu decken oder das mit dem Einsatz von Derivaten verbundene Risiko eines Hebeleffekts abzumildern.

Ausschüttungspolitik

Die Ausschüttungspolitik der SICAV sieht für keine der Anteilklassen der Portfolios Ausschüttungen vor mit Ausnahme der Klasse AEP, der Klasse AUP, der Klasse AEC, der Klasse SUP, der Klasse SEP und der Klasse P. Sämtliche Nettoerträge der Portfolios werden thesauriert und innerhalb des betreffenden Portfolios und der betreffenden Klasse wieder angelegt. Die SICAV beabsichtigt, für die Klasse AEP, die Klasse AUP, die Klasse AEC, die Klasse SUP, die Klasse SEP und die Klasse P regelmäßig (mindestens jährlich) Ausschüttungen in einer vom Verwaltungsrat festzulegenden Höhe vorzunehmen. Die Anteilinhaber dieser Anteilklassen können sich

entweder für eine Auszahlung dieser Ausschüttungen oder für eine Wiederanlage der Ausschüttungen in die SICAV entscheiden.

Nettoinventarwert

Der Nettoinventarwert je Anteil wird für jeden Bewertungstag ermittelt.

Der Angebotspreis kann am eingetragenen Sitz der SICAV, bei den bevollmächtigten Untervertriebsgesellschaften und den örtlichen Zahlstellen eingesehen werden.

Örtliche Beauftragte

Frankreich

CACEIS Bank
91-93, boulevard Pasteur
F-75710 Paris Cedex 15

Hongkong

HSBC Institutional Trust Services (Asia) Limited
39th Floor, Dorset House
Taikoo Place
979 King's Road
Hongkong

Wichtige Informationen für italienische Anleger

Die lokalen Dokumente, die italienische Anleger vor der Zeichnung von Anteilen erhalten, können Informationen darüber enthalten, dass:

- (a) Anleger die Möglichkeit haben, eine Vertriebsstelle oder eine Zahlstelle vor Ort zu benennen, die in ihrem eigenen Namen Aufträge für die Anleger versendet und als Inhaber der Anteile für den eigentlichen Anteilinhaber eingetragen wird (so genannte Nominee-Vereinbarung); und/oder
- (b) Zahlstellen vor Ort Anlegern in Bezug auf die Ausführung von Aufträgen und für Zeichnungs-, Rücknahme- und/oder Umtauschtransaktionen Gebühren berechnen können;
- (c) italienische Anleger die Anteile der SICAV über reguläre Sparpläne zeichnen können.

Weitere Informationen

Weitere Informationen sind bei der SICAV über ihre Verwaltungsstelle erhältlich:

RBC Dexia Investor Services Bank S.A.

14, Porte de France,
L-14360 Esch sur Alzette
Tel: +352 45901
Fax : + 352 45904243

Allgemeine Finanzinformationen

Besteuerung

Die SICAV unterliegt keiner Luxemburger Steuer auf Gewinne oder Einkommen, und die von ihr gezahlten Ausschüttungen sind in Luxemburg nicht quellensteuerpflichtig. Allerdings zahlt die SICAV in Luxemburg eine Steuer in Höhe von 0,05% p.a. ihres Nettoinventarwertes, die vierteljährlich auf Basis des Wertes des gesamten Nettovermögens jedes Portfolios zum Ende des betreffenden Kalenderquartals zahlbar ist. Für die Institutional-Anteilklassen der Portfolios unterliegt die SICAV einem verringerten Steuersatz in Höhe von 0,01% p.a. Es fallen in Luxemburg bei Ausgabe von Anteilen keine Stempelsteuern oder sonstigen Steuern an. Realisierte Kapitalzuwächse bei den Vermögenswerten der SICAV sind in Luxemburg nicht steuerpflichtig. Von der SICAV aus ihren Anlagen erzielte und vereinnahmte Dividenden und Zinsen können in dem betreffenden Herkunftsland einer nicht erstattungsfähigen Quellensteuer oder sonstigen Steuern unterliegen.

Nach derzeit geltendem Recht unterliegen die Anteilinhaber in Luxemburg keiner Kapitalertrag-, Einkommen- oder Quellensteuer, ausgenommen (i) diejenigen Anteilinhaber, die in Luxemburg ihren Sitz oder Wohnsitz haben und (ii) bestimmte Anteilinhaber, die direkt oder indirekt im Besitz von mindestens 10% des ausgegebenen Anteilkapitals der SICAV sind und diese Anteile veräußern. Seit dem 1. Juli 2005 unterliegen bestimmte Ausschüttungszahlungen und Rücknahmeerlöse möglicherweise einer Quellensteuer, soweit sich diese Zahlungen aus Zinserträgen der SICAV ableiten. Weitere Informationen sind im ausführlichen Prospekt enthalten.

Anleger sollten sich im Hinblick auf die steuerlichen Konsequenzen einer Anlage in ein Portfolio von ihrem eigenen Steuerberater beraten lassen.

Die Bond Portfolios

US\$ Short-Term Bonds

Anlageinformationen

Anlageziel und Anlagepolitik

Das US\$ Short-Term Bonds Portfolio strebt einen Gesamtertrag sowohl aus höheren Zinseinkünften als auch aus Kapitalzuwachs an, und zwar durch Anlagen in übertragbare, auf US-Dollar lautende staatliche Schuldtitel, staatlich-gestützte Industrieschuldverschreibungen und Industrieschuldverschreibungen mit Investment Grade-Rating. Der Anteil der Unternehmenswerte am Bestand des Portfolios wird zum Zeitpunkt des Erwerbs höchstens 45% seines Nettovermögens ausmachen.

Zum Zeitpunkt des Erwerbs müssen sämtliche Schuldtitel des Portfolios ein Rating von mindestens „A-“ von S&P bzw. „A3“ von Moody's haben, oder, sofern sie kein Rating haben, von einem Emittenten begeben sein, der bereits ausstehende Schuldtitel mit diesem Rating hat, oder von der Verwaltungsgesellschaft oder vom betreffenden Unterberater als gleichwertig mit anderen Wertpapieren angesehen werden, die diese Ratings besitzen.

Der Erwerb von Wertpapieren für dieses Portfolio wird sich vorwiegend auf den kurz- bis mittelfristigen Bereich konzentrieren. Die durchschnittliche Duration des Portfolios wird maximal 3 Jahre betragen und die Restbindungsdauer (*residual duration*) jeder Anlage wird fünf Jahre nicht überschreiten.

Das Portfolio ist außerdem im Rahmen eines effizienten Portfoliomanagements und für Anlage- und Absicherungszwecke zum Einsatz von Finanzderivaten berechtigt. Zu diesen Derivaten gehören insbesondere Zinsfutures, Zinsoptionen, Zinsswaps, Total Return Swaps (TRS) und Credit Default Swaps (CDS).

Risikoprofil

Mit den Anlagen des Portfolios sind sowohl Kredit-, Markt- und Zinsrisiken als auch ein Kontrahentenrisiko verbunden: das Risiko, dass der Emittent eines bestimmten Schuldapiers Zahlungen auf Kapital oder Zinsen nicht leistet, das Risiko, dass der Wert eines bestimmten Wertpapiers fallen könnte, das Risiko, dass der Wert von Schuldpapieren bei steigenden Zinsen fällt, sowie das Risiko, dass ein Kontrahent die zugesagte Leistung nicht erbringt. Ein Anleger könnte bei der Anlage in dieses Portfolio angelegte Gelder verlieren. Mit dem Einsatz von Derivaten gehen außerdem Risiken und Kosten einher, die zu zusätzlichen Verlusten des Portfolios führen können. Die Anleger sollten bei der Einschätzung der möglichen Vorteile einer Anlage in das Portfolio diese Risiken in Betracht ziehen.

Weitere Informationen zu den mit Anlagen in die SICAV verbundenen Risiken sind im ausführlichen Prospekt enthalten.

Profil eines typischen Anlegers

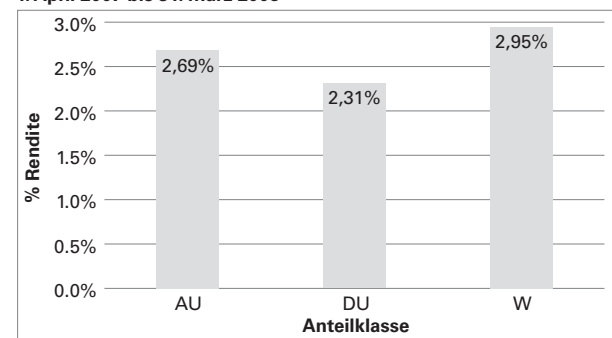
Das Portfolio ist für Anleger geeignet, die

- sowohl Erträge aus Zinsen als auch einen moderaten Kapitalzuwachs erzielen möchten;
- eine Diversifizierung ihrer Anlagen durch ein Engagement in auf US-Dollar lautende kurzfristige Anleihen anstreben;
- eine moderate Volatilität in Kauf nehmen und über eine moderate Risikotoleranz verfügen;
- eine kurz- bis mittelfristige Anlagebindung wünschen.

Performance

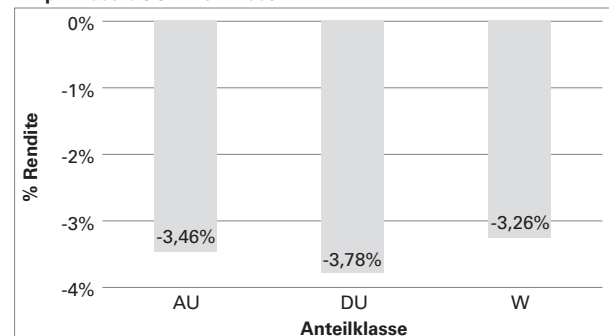
US\$ Short-Term Bonds

1. April 2007 bis 31. März 2008



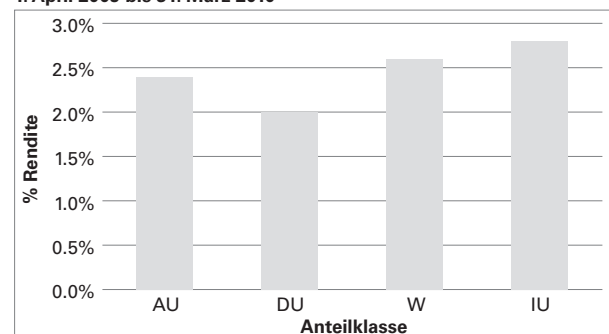
US\$ Short-Term Bonds

1. April 2008 bis 31. März 2009



US\$ Short-Term Bonds

1. April 2009 bis 31. März 2010



Sofern für bestimmte Anteilklassen Performedaten fehlen, werden diese Informationen erst nach Abschluss des ersten Performancezeitraumes der betreffenden Anteilklassen zur Verfügung stehen.

Die Bond Portfolios

Die Performance in der Vergangenheit ist nicht hinweisgebend für künftige Ergebnisse. Die Wertpapierkurse steigen und fallen und Bewegungen an den Aktien-, Renten- und Kreditmärkten wirken sich auf die Preise der Anteile aus, die sich täglich ändern können. Durch eine Anlage in das Portfolio können Sie einen Verlust erleiden. Es kann keine Zusicherung gegeben werden, dass das Portfolio sein Ziel erreichen wird.

Unterberater

Columbia Management Investment Advisers¹, LLC, 100 Federal Street, Boston MA 02110, USA, handelt als Unterberater für das Portfolio.

Basiswährung

US-Dollar

Verfügbare Anteilsklassen

Anteilsklassen AU, DU, W, IU, XU, XEH, XGH und XFH

Gebühren und Aufwendungen

Gebühren der Anteilinhaber

Direkt aus der Anlage zu zahlen.

	Klassen IU, XU, XEH, XGH und XFH			
	Klasse AU	Klasse DU	Klasse W	Klasse XGH und XFH
Höchstsatz Ausgabeaufschlag <i>(in % des Anlagebetrages)</i>	2,00%	1,00%	5,00%	keiner
Höchstsatz Rücknahmegebühr <i>(in % des Anlagebetrages)</i>	0,50%	0,50%	keine	keine
Höchstsatz Umtauschgebühr <i>(in % des Anlagebetrages)</i>	0,75%	0,75%	0,75%	0,75%

Bei den angegebenen Ausgabeaufschlägen handelt es sich um Höchstsätze, auf die die Vertriebsgesellschaft oder die Untervertriebsgesellschaften in Abhängigkeit von dem jeweiligen Zeichnungsbetrag bzw. angesichts örtlicher Marktgegebenheiten ganz oder teilweise verzichten können. Der Verwaltungsrat bzw. die Vertriebsgesellschaft kann angesichts örtlicher Marktgegebenheiten auch ganz oder teilweise auf die Rücknahmegebühr verzichten.

Weitere Einzelheiten zu den dem Höchstsatz des Ausgabeaufschlages entsprechenden Prozentsätzen bezogen auf den Nettoinventarwert je Anteil sind im ausführlichen Prospekt enthalten.

Jährlicher Betriebsaufwand der SICAV

Zahlbar aus dem Vermögen der SICAV. Der Aufwand wird in voller Höhe im Anteilpreis oder in den Ausschüttungen berücksichtigt und den Anteilinhabern nicht direkt in Rechnung gestellt.

Gebühren mit festem Prozentsatz in Bezug auf das Vermögen des Fonds *(Höchstbetrag)*

	Klasse AU	Klasse DU	Klasse W	Klasse IU	Klassen XU, XEH, XGH und XFH
Anlageverwaltung	0,75%	0,75%	0,75%	0,55%	–
Anlegerservice	0,25%	0,60%	–	–	–

Sonstige Aufwendungen

Die Depotbank und die Domiziliar- und Verwaltungsstelle haben Anspruch auf eine Gebühr von bis zu 0,20% p.a. des durchschnittlichen Nettoinventarwerts jeder Anteilklasse jedes Portfolios; die Gebühr wird vierteljährlich berechnet.

Darüber hinaus zahlt die SICAV aus dem Vermögen jedes Portfolios bestimmte weitere Aufwendungen der SICAV, darunter eine an die Verwaltungsgesellschaft zahlbare Gebühr in Höhe von bis zu 0,09% p.a. (mit Ausnahme der Klassen WS, M und MGH, für die die Servicegebühr bis zu 0,06% beträgt, und mit Ausnahme der Klassen XU, XE, XUH, XEH, XGH und XFH, für die keine Servicegebühr zahlbar wird).

Weitere Informationen sind im ausführlichen Prospekt enthalten.

¹ Vornams: RiverSource Investments LLC, mit Geschäftsadresse in 50605 Ameriprise Financial Center, Minneapolis, Minnesota 55474, USA.

Die Bond Portfolios

Global Bonds (Euro)

Anlageinformationen

Anlageziel und Anlagepolitik

Das Global Bonds (Euro) Portfolio strebt einen Gesamtertrag sowohl aus höheren Zinseinkünften als auch aus Kapitalzuwachs an, und zwar in erster Linie durch Anlage in ein gemanagtes Portfolio aus festverzinslichen Wertpapieren.

Das Portfolio wird außerdem im Rahmen eines effizienten Portfoliomanagements und für Anlage- und Absicherungszwecke Finanzderivate einsetzen. Zu diesen Derivaten gehören insbesondere Devisen(termin)kontrakte, Finanzterminkontrakte (Futures) auf Übertragbare Wertpapiere, Zinsswaps und Credit Default Swaps (CDS).

Der Nettoinventarwert des Portfolios lautet auf Euro und Anlageentscheidungen erfolgen aus Sicht des Euro.

Risikoprofil

Mit den Anlagen des Portfolios sind sowohl Kredit-, Markt- und Zinsrisiken als auch ein Kontrahentenrisiko verbunden: das Risiko, dass der Emittent eines bestimmten Schuldpapiers Zahlungen auf Kapital oder Zinsen nicht leistet, das Risiko, dass der Wert eines bestimmten Wertpapiers fallen könnte, das Risiko, dass der Wert von Schuldpapieren bei steigenden Zinsen fällt, sowie das Risiko, dass ein Kontrahent die zugesagte Leistung nicht erbringt. Ein Anleger könnte bei der Anlage in dieses Portfolio angelegte Gelder verlieren. Mit dem Einsatz von Derivaten gehen außerdem Risiken und Kosten einher, die zu zusätzlichen Verlusten des Portfolios führen können. Die Anleger sollten bei der Einschätzung der möglichen Vorteile einer Anlage in das Portfolio diese Risiken in Betracht ziehen.

Weitere Informationen zu den mit Anlagen in die SICAV verbundenen Risiken sind im ausführlichen Prospekt enthalten.

Profil eines typischen Anlegers

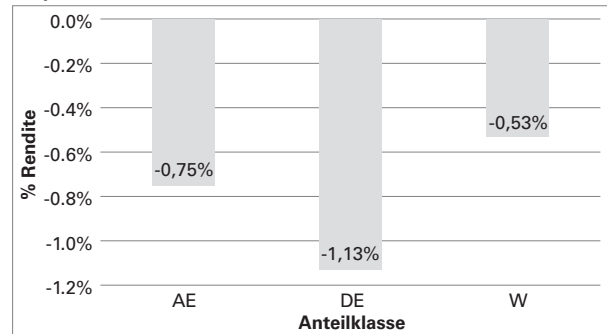
Das Portfolio ist für Anleger geeignet, die

- sowohl Erträge aus Zinsen als auch einen moderaten Kapitalzuwachs erzielen möchten;
- eine Diversifizierung ihrer Anlagen durch ein Engagement in Bonds weltweit wünschen;
- eine hohe Volatilität in Kauf nehmen und über eine hohe Risikotoleranz verfügen;
- eine langfristige Anlagebindung wünschen.

Performance²

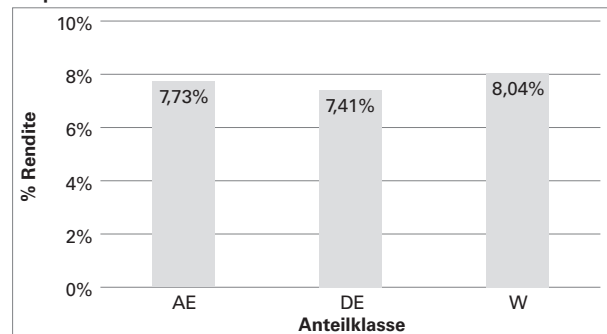
Global Bonds (Euro)

1. April 2007 bis 31. März 2008



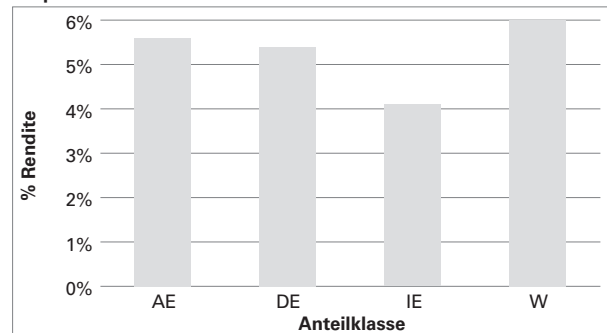
Global Bonds (Euro)

1. April 2008 bis 31. März 2009



Global Bonds (Euro)

1. April 2009 bis 31. März 2010



Sofern für bestimmte Anteilsklassen Performancedaten fehlen, werden diese Informationen erst nach Abschluss des ersten Performancezeitraumes der betreffenden Anteilsklassen zur Verfügung stehen.

Die Performance in der Vergangenheit ist nicht hinweisend für künftige Ergebnisse. Die Wertpapierkurse steigen und fallen und Bewegungen an den Aktien-, Renten- und Kreditmärkten wirken sich auf die Preise der Anteile aus, die sich täglich ändern können. Durch eine Anlage in das Portfolio können Sie einen Verlust erleiden. Es kann keine Zusicherung gegeben werden, dass das Portfolio sein Ziel erreichen wird.

² Bitte beachten Sie, dass der Abschnitt „Anlageziel und Anlagepolitik“ mit Wirkung vom 16. September 2009 geändert wurde und seit dem 16. September 2009 ein neuer Unterberater für das Portfolio tätig ist.

Die Bond Portfolios

Unterberater

Threadneedle Asset Management Limited, 60 St. Mary Axe, London, EC3A 8JQ, Vereinigtes Königreich, handelt als Unterberater für das Portfolio.

Basiswährung

Euro

Verfügbare Anteilklassen

Anteilklassen AE, AUH, DE, W, IE, IUH, XE, XUH, XGH und XFH

Gebühren und Aufwendungen

Gebühren der Anteilinhaber

Direkt aus der Anlage zu zahlen.

	Klassen IE, IUH, XE, XUH, XGH und XFH			
	Klassen AE und AUH	Klasse DE	Klasse W	Klasse XGH und XFH
Höchstsatz Ausgabeaufschlag <i>(in % des Anlagebetrages)</i>	2,00%	1,00%	5,00%	keiner
Höchstsatz Rücknahmegebühr <i>(in % des Anlagebetrages)</i>	0,50%	0,50%	keine	keine
Höchstsatz Umtauschgebühr <i>(in % des Anlagebetrages)</i>	0,75%	0,75%	0,75%	0,75%

Bei den angegebenen Ausgabeaufschlägen handelt es sich um Höchstsätze, auf die die Vertriebsgesellschaft oder die Untervertriebsgesellschaften in Abhängigkeit von dem jeweiligen Zeichnungsbetrag bzw. angesichts örtlicher Marktgegebenheiten ganz oder teilweise verzichten können. Der Verwaltungsrat bzw. die Vertriebsgesellschaft kann angesichts örtlicher Marktgegebenheiten auch ganz oder teilweise auf die Rücknahmegebühr verzichten.

Weitere Einzelheiten zu den dem Höchstsatz des Ausgabeaufschlages entsprechenden Prozentsätzen bezogen auf den Nettoinventarwert je Anteil sind im ausführlichen Prospekt enthalten.

Jährlicher Betriebsaufwand der SICAV

Zahlbar aus dem Vermögen der SICAV. Der Aufwand wird in voller Höhe im Anteilpreis oder in den Ausschüttungen berücksichtigt und den Anteilinhabern nicht direkt in Rechnung gestellt.

Gebühren mit festem Prozentsatz in Bezug auf das Vermögen des Fonds *(Höchstbetrag)*

	Klassen AE und AUH		Klasse DE	Klasse W	Klassen XE, XUH, IE und XGH und XFH	
Anlageverwaltung	0,85%	0,85%	0,85%	0,85%	0,55%	–
Anlegerservice	0,25%	0,60%	–	–	–	–

Sonstige Aufwendungen

Die Depotbank und die Domiziliar- und Verwaltungsstelle haben Anspruch auf eine Gebühr von bis zu 0,20% p.a. des durchschnittlichen Nettoinventarwerts jeder Anteilklasse jedes Portfolios; die Gebühr wird vierteljährlich berechnet.

Darüber hinaus zahlt die SICAV aus dem Vermögen jedes Portfolios bestimmte weitere Aufwendungen der SICAV, darunter eine an die Verwaltungsgesellschaft zahlbare Gebühr in Höhe von bis zu 0,09% p.a., mit Ausnahme der Klassen WS, M und MGH, für die diese Servicegebühr bis zu 0,06% beträgt, und mit Ausnahme der Klassen XU, XE, XUH, XEH, XGH und XFH, für die keine Servicegebühr zahlbar ist.

Weitere Informationen sind im ausführlichen Prospekt enthalten.

Die Bond Portfolios

Global Bonds (US\$)

Anlageinformationen

Anlageziel und Anlagepolitik

Das Global Bonds (US\$) Portfolio strebt einen Gesamtertrag sowohl aus höheren Zinseinkünften als auch aus Kapitalzuwachs an, und zwar in erster Linie durch Anlage in ein breit gestreutes Spektrum von übertragbaren Schuldtiteln wie z.B. Anleihen, Obligationen und Schuldscheine von staatlichen oder privaten Emittenten oder in darauf bezogene Optionsscheine.

Zum Zeitpunkt des Erwerbs müssen mindestens 85% des Nettovermögens des Portfolios in Wertpapiere mit einem Rating von mindestens „A-“ von S&P bzw. „A3“ von Moody's (oder A1/P1 für kurzfristige Titel) angelegt sein, oder, sofern sie kein Rating haben, von einem Emittenten ausgegeben sein, der bereits ausstehende Schuldtitel mit diesem Rating hat, oder von der Verwaltungsgesellschaft oder vom betreffenden Unterberater als gleichwertig mit anderen Wertpapieren angesehen werden, die diese Ratings besitzen. Bis zu 15% des Nettovermögens des Portfolios dürfen zum Zeitpunkt des Erwerbs in niedrig bewertete (low grade) Anleihen mit einem Mindestrating von „B“ angelegt sein.

Das Portfolio ist außerdem zwecks Absicherung und für Zwecke eines effizienten Portfoliomanagements zum Einsatz von Finanzderivaten als Hauptanlagestrategie berechtigt. Zu diesen Derivaten gehören insbesondere Devisen(termin)kontrakte, Finanzterminkontrakte (Futures) auf Übertragbare Wertpapiere, Zinsswaps und Credit Default Swaps (CDS).

Risikoprofil

Mit den Anlagen des Portfolios sind sowohl Kredit-, Markt- und Zinsrisiken als auch ein Kontrahentenrisiko verbunden: das Risiko, dass der Emittent eines bestimmten Schuldpapiers Zahlungen auf Kapital oder Zinsen nicht leistet, das Risiko, dass der Wert eines bestimmten Wertpapiers fallen könnte, das Risiko, dass der Wert von Schuldpapieren bei steigenden Zinsen fällt, sowie das Risiko, dass ein Kontrahent die zugesagte Leistung nicht erbringt. Ein Anleger könnte bei der Anlage in dieses Portfolio angelegte Gelder verlieren. Eine Anlage in Bonds mit niedrigem Rating ist als spekulativ anzusehen und beinhaltet eine größere potenzielle Kursvolatilität. Mit dem Einsatz von Derivaten gehen außerdem Risiken und Kosten einher, die zu zusätzlichen Verlusten des Portfolios führen können. Die Anleger sollten bei der Einschätzung der möglichen Vorteile einer Anlage in das Portfolio diese Risiken in Betracht ziehen.

Weitere Informationen zu den mit Anlagen in die SICAV verbundenen Risiken sind im ausführlichen Prospekt enthalten.

Profil eines typischen Anlegers

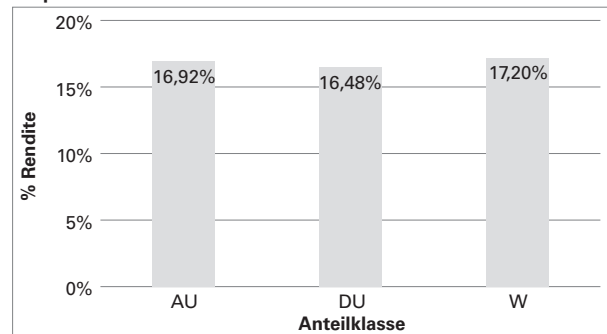
Das Portfolio ist für Anleger geeignet, die

- sowohl Erträge aus Zinsen als auch einen moderaten Kapitalzuwachs erzielen möchten;
- eine Diversifizierung ihrer Anlagen durch ein Engagement in Bonds weltweit wünschen;
- eine moderate Volatilität in Kauf nehmen und über eine moderate Risikotoleranz verfügen;
- eine langfristige Anlagebindung wünschen.

Performance

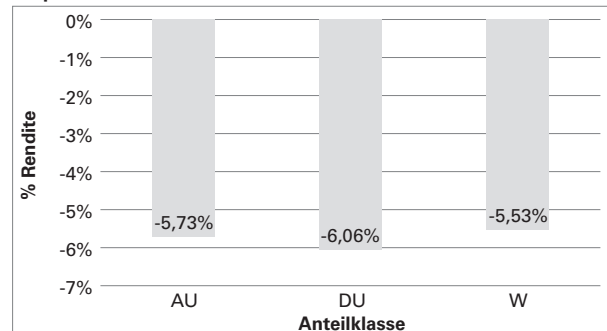
Global Bonds (US\$)

1. April 2007 bis 31. März 2008



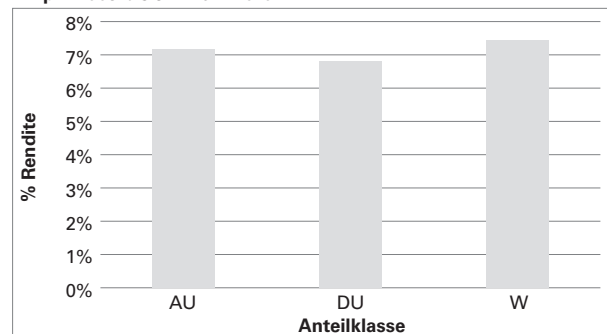
Global Bonds (US\$)

1. April 2008 bis 31. März 2009



Global Bonds (US\$)

1. April 2009 bis 31. März 2010



Sofern für bestimmte Anteilsklassen Performancedaten fehlen, werden diese Informationen erst nach Abschluss des ersten Performancezeitraumes der betreffenden Anteilsklassen zur Verfügung stehen.

Die Bond Portfolios

Die Performance in der Vergangenheit ist nicht hinweisgebend für künftige Ergebnisse. Die Wertpapierkurse steigen und fallen und Bewegungen an den Aktien-, Renten- und Kreditmärkten wirken sich auf die Preise der Anteile aus, die sich täglich ändern können. Durch eine Anlage in das Portfolio können Sie einen Verlust erleiden. Es kann keine Zusicherung gegeben werden, dass das Portfolio sein Ziel erreichen wird.

Unterberater

Columbia Management Investment Advisers³, LLC, 100 Federal Street, Boston MA 02110, USA, handelt als Unterberater für das Portfolio.

Basiswährung

US-Dollar

Verfügbare Anteilsklassen

Anteilsklassen AU, DU, W, IU, XU, XEH, XGH und XFH

Gebühren und Aufwendungen

Gebühren der Anteilinhaber

Direkt aus der Anlage zu zahlen.

	Klasse AU	Klasse DU	Klasse W	Klassen IU, XU, XEH, XGH und XFH
Höchstsatz Ausgabeaufschlag <i>(in % des Anlagebetrages)</i>	2,00%	1,00%	5,00%	keiner
Höchstsatz Rücknahmegebühr <i>(in % des Anlagebetrages)</i>	0,50%	0,50%	keine	keine
Höchstsatz Umtauschgebühr <i>(in % des Anlagebetrages)</i>	0,75%	0,75%	0,75%	0,75%

Bei den angegebenen Ausgabeaufschlägen handelt es sich um Höchstsätze, auf die die Vertriebsgesellschaft oder die Untervertriebsgesellschaften in Abhängigkeit von dem jeweiligen Zeichnungsbetrag bzw. angesichts örtlicher Marktgegebenheiten ganz oder teilweise verzichten können. Der Verwaltungsrat bzw. die Vertriebsgesellschaft kann angesichts örtlicher Marktgegebenheiten auch ganz oder teilweise auf die Rücknahmegebühr verzichten.

Weitere Einzelheiten zu den dem Höchstsatz des Ausgabeaufschlages entsprechenden Prozentsätzen bezogen auf den Nettoinventarwert je Anteil sind im ausführlichen Prospekt enthalten.

Jährlicher Betriebsaufwand der SICAV

Zahlbar aus dem Vermögen der SICAV. Der Aufwand wird in voller Höhe im Anteilpreis oder in den Ausschüttungen berücksichtigt und den Anteilinhabern nicht direkt in Rechnung gestellt.

Gebühren mit festem Prozentsatz in Bezug auf das Vermögen des Fonds *(Höchstbetrag)*

	Klasse AU	Klasse DU	Klasse W	Klasse IU	Klassen XU, XEH, XGH und XFH
Anlageverwaltung	0,85%	0,85%	0,85%	0,55%	–
Anlegerservice	0,25%	0,60%	–	–	–

Sonstige Aufwendungen

Die Depotbank und die Domiziliar- und Verwaltungsstelle haben Anspruch auf eine Gebühr von bis zu 0,20% p.a. des durchschnittlichen Nettoinventarwerts jeder Anteilklasse jedes Portfolios; die Gebühr wird vierteljährlich berechnet.

Darüber hinaus zahlt die SICAV aus dem Vermögen jedes Portfolios bestimmte weitere Aufwendungen der SICAV, darunter eine an die Verwaltungsgesellschaft zahlbare Gebühr in Höhe von bis zu 0,09% p.a., mit Ausnahme der Klassen WS, M und MGH, für die diese Servicegebühr bis zu 0,06% beträgt, und mit Ausnahme der Klassen XU, XE, XUH, XEH, XGH und XFH, für die keine Servicegebühr zahlbar ist.

Weitere Informationen sind im ausführlichen Prospekt enthalten.

³ Vormalis: RiverSource Investments LLC, mit Geschäftsadresse in 50605 Ameriprise Financial Center, Minneapolis, Minnesota 55474, USA.

Die Bond Portfolios

Euro Active Bonds

Anlageinformationen

Anlageziel und Anlagepolitik

Das Euro Active Bonds Portfolio strebt einen Gesamtertrag sowohl aus Zinseinkünften als auch aus Kapitalzuwachs an, und zwar in erster Linie durch Anlage in kurz- bis mittelfristige europäische Staats- und Unternehmensanleihen, die hauptsächlich von Unternehmen mit Sitz oder signifikanter Geschäftstätigkeit in der Eurozone ausgegeben werden.

Das Portfolio ist außerdem im Rahmen eines effizienten Portfoliomanagements und für Anlage- und Absicherungszwecke zum Einsatz von Finanzderivaten berechtigt. Zu diesen Derivaten gehören insbesondere Finanzterminkontrakte (Futures) auf übertragbare Wertpapiere und Zinsswaps. Das Portfolio strebt an, das Zinsrisiko zu minimieren, wenn die Rahmenbedingungen der Anlage dies erfordern. Umgekehrt kann das Zinsrisiko des Portfolios unter bestimmten Umständen auch erhöht werden.

Der Nettoinventarwert des Portfolios lautet auf Euro, und Anlageentscheidungen erfolgen aus Sicht des Euro.

Risikoprofil

Mit den Anlagen des Portfolios sind sowohl Kredit-, Markt- und Zinsrisiken als auch ein Kontrahentenrisiko verbunden: das Risiko, dass der Emittent eines bestimmten Schuldpapiers Zahlungen auf Kapital oder Zinsen nicht leistet, das Risiko, dass der Wert eines bestimmten Wertpapiers fallen könnte, das Risiko, dass der Wert von Schuldpapieren bei steigenden Zinsen fällt, sowie das Risiko, dass ein Kontrahent die zugesagte Leistung nicht erbringt. Ein Anleger könnte bei der Anlage in dieses Portfolio angelegte Gelder verlieren. Mit dem Einsatz von Derivaten gehen außerdem Risiken und Kosten einher, die zu zusätzlichen Verlusten des Portfolios führen können. Die Anleger sollten bei der Einschätzung der möglichen Vorteile einer Anlage in das Portfolio diese Risiken in Betracht ziehen.

Weitere Informationen zu den mit Anlagen in die SICAV verbundenen Risiken sind im ausführlichen Prospekt enthalten.

Profil eines typischen Anlegers

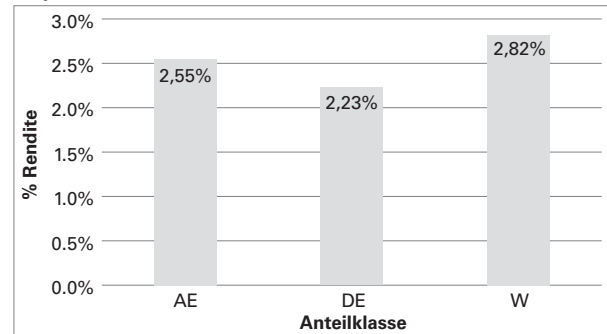
Das Portfolio ist für Anleger geeignet, die

- einen potenziellen Gesamtertrag sowohl aus Zinsen als auch aus Kapitalzuwachs erzielen möchten;
- eine Diversifizierung ihrer Anlagen durch ein Engagement in europäische Schuldtitel anstreben;
- eine moderate Volatilität in Kauf nehmen und über eine moderate Risikotoleranz verfügen;
- ein aktives Zinsrisikomanagement wünschen;
- eine mittelfristige Anlagebindung wünschen.

Performance⁴

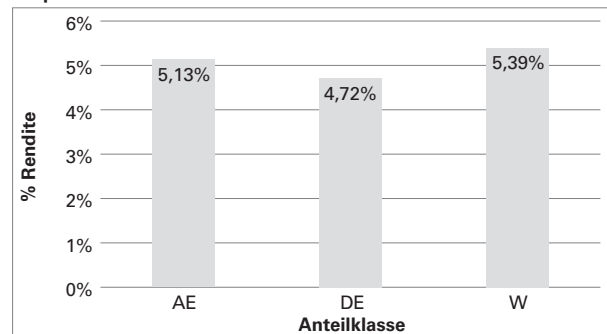
Euro Active Bonds

1. April 2007 bis 31. März 2008



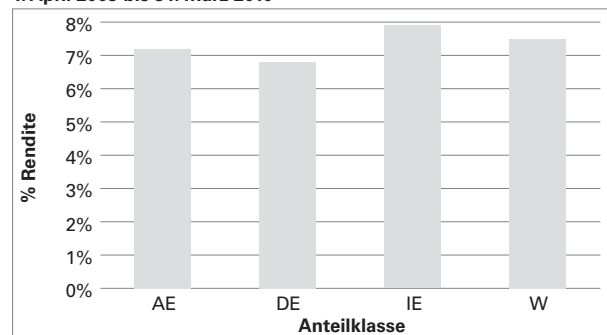
Euro Active Bonds

1. April 2008 bis 31. März 2009



Euro Active Bonds

1. April 2009 bis 31. März 2010



Sofern für bestimmte Anteilklassen Performancedaten fehlen, werden diese Informationen erst nach Abschluss des ersten Performancezeitraumes der betreffenden Anteilklassen zur Verfügung stehen.

Die Performance in der Vergangenheit ist nicht hinweisend für künftige Ergebnisse. Die Wertpapierkurse steigen und fallen und Bewegungen an den Aktien-, Renten- und Kreditmärkten wirken sich auf die Preise der Anteile aus, die sich täglich ändern können. Durch eine Anlage in das Portfolio können Sie einen Verlust erleiden. Es kann keine Zusicherung gegeben werden, dass das Portfolio sein Ziel erreichen wird.

⁴ Bitte beachten Sie, dass der Abschnitt „Anlageziel und Anlagepolitik“ mit Wirkung vom 23. September 2009 geändert wurde und seit dem 23. September 2009 ein neuer Unterberater für das Portfolio tätig ist.

Die Bond Portfolios

Unterberater

Threadneedle Asset Management Limited, 60 St. Mary Axe, London, EC3A 8JQ, Vereinigtes Königreich, handelt als Unterberater für das Portfolio.

Basiswährung

Euro

Verfügbare Anteilklassen

Anteilklassen AE, DE, W, IE, XE, XUH, XGH und XFH

Gebühren und Aufwendungen

Gebühren der Anteilinhaber

Direkt aus der Anlage zu zahlen.

	Klasse AE	Klasse DE	Klasse W	Klassen IE, XE, XUH, XGH und XFH
Höchstsatz Ausgabeaufschlag <i>(in % des Anlagebetrages)</i>	2,00%	1,00%	5,00%	keiner
Höchstsatz Rücknahmegebühr <i>(in % des Anlagebetrages)</i>	0,50%	0,50%	keine	keine
Höchstsatz Umtauschgebühr <i>(in % des Anlagebetrages)</i>	0,75%	0,75%	0,75%	0,75%

Bei den angegebenen Ausgabeaufschlägen handelt es sich um Höchstsätze, auf die die Vertriebsgesellschaft oder die Untervertriebsgesellschaften in Abhängigkeit von dem jeweiligen Zeichnungsbetrag bzw. angesichts örtlicher Marktgegebenheiten ganz oder teilweise verzichten können. Der Verwaltungsrat bzw. die Vertriebsgesellschaft kann angesichts örtlicher Marktgegebenheiten auch ganz oder teilweise auf die Rücknahmegebühr verzichten.

Weitere Einzelheiten zu den dem Höchstsatz des Ausgabeaufschlages entsprechenden Prozentsätzen bezogen auf den Nettoinventarwert je Anteil sind im ausführlichen Prospekt enthalten.

Jährlicher Betriebsaufwand der SICAV

Zahlbar aus dem Vermögen der SICAV. Der Aufwand wird in voller Höhe im Anteilpreis oder in den Ausschüttungen berücksichtigt und den Anteilinhabern nicht direkt in Rechnung gestellt.

Gebühren mit festem Prozentsatz in Bezug auf das Vermögen des Fonds *(Höchstbetrag)*

	Klasse AE	Klasse DE	Klasse W	Klasse IE	Klassen XE, XUH, XGH und XFH
Anlageverwaltung	0,85%	0,85%	0,85%	0,55%	–
Anlegerservice	0,25%	0,60%	–	–	–

Sonstige Aufwendungen

Die Depotbank und die Domiziliar- und Verwaltungsstelle haben Anspruch auf eine Gebühr von bis zu 0,20% p.a. des durchschnittlichen Nettoinventarwerts jeder Anteilklasse jedes Portfolios; die Gebühr wird vierteljährlich berechnet.

Darüber hinaus zahlt die SICAV aus dem Vermögen jedes Portfolios bestimmte weitere Aufwendungen der SICAV, darunter eine an die Verwaltungsgesellschaft zahlbare Gebühr in Höhe von bis zu 0,09% p.a., mit Ausnahme der Klassen WS, M und MGH, für die diese Servicegebühr bis zu 0,06% beträgt, und mit Ausnahme der Klassen XU, XE, XUH, XEH, XGH und XFH, für die keine Servicegebühr zahlbar ist.

Weitere Informationen sind im ausführlichen Prospekt enthalten.

Die Bond Portfolios

Emerging Market Corporate Bonds

Anlageinformationen

Anlageziel und Anlagepolitik

Das Emerging Market Corporate Bonds Portfolio strebt einen Gesamtertrag sowohl aus höheren Zinseinkünften als auch aus Kapitalzuwachs an, und zwar in erster Linie durch Anlage in auf US-Dollar lautende oder gegen den US-Dollar abgesicherte Schuldtitle mit Investment Grade-Rating oder Below Investment Grade-Rating und sonstige Schuldverschreibungen, die von Instituten und Unternehmen, deren Hauptgeschäftssitz in Schwellenländern liegt oder die einen bedeutenden Teil ihrer Geschäftstätigkeit in Schwellenländern ausüben, begeben oder garantiert sind.

Das Portfolio kann in zweiter Linie in andere Schuldtitle, einschließlich Anleihen von Regierungen aus Schwellenländern, Anleihen von Regierungen oder Unternehmen aus OECD-Ländern, Einlagen, Bargeld und bargeldnahe Mittel anlegen.

Die durchschnittliche Laufzeit des Portfolios wird fünf Jahre nicht überschreiten.

Anlagen an Schwellenmärkten sind volatil und mit einem höheren Risiko verbunden als Anlagen an etablierteren Märkten. Anleger sollten sich bei der Einschätzung der potentiellen Vorteile einer Anlage in dieses Portfolio des zusätzlichen Risikos bewusst sein.

Das Portfolio ist außerdem im Rahmen eines effizienten Portfoliomanagements und für Anlage- und Absicherungszwecke zum Einsatz von Finanzderivaten berechtigt. Zu diesen Derivaten gehören insbesondere Devisen(termin)kontrakte, Zinsswaps, Zinsfutures und Credit Default Swaps (CDS).

Risikoprofil

Mit den Anlagen des Portfolios sind sowohl Kredit-, Markt- und Zinsrisiken als auch ein Kontrahentenrisiko verbunden: das Risiko, dass der Emittent eines bestimmten Schuldpapiers Zahlungen auf Kapital oder Zinsen nicht leistet, das Risiko, dass der Wert eines bestimmten Wertpapiers fallen könnte, das Risiko, dass der Wert von Schuldpapieren bei steigenden Zinsen fällt, sowie das Risiko, dass ein Kontrahent die zugesagte Leistung nicht erbringt. Ein Anleger könnte bei der Anlage in dieses Portfolio angelegte Gelder verlieren. Mit dem Einsatz von Derivaten gehen außerdem Risiken und Kosten einher, die zu zusätzlichen Verlusten des Portfolios führen können.

Anlagen an Schwellenmärkten sind volatil und mit einem höheren Risiko verbunden als Anlagen an entwickelteren Märkten. Die Anleger sollten bei der Einschätzung der möglichen Vorteile einer Anlage in das Portfolio diese Risiken in Betracht ziehen.

Weitere Informationen zu den mit Anlagen in die SICAV verbundenen Risiken sind im ausführlichen Prospekt enthalten.

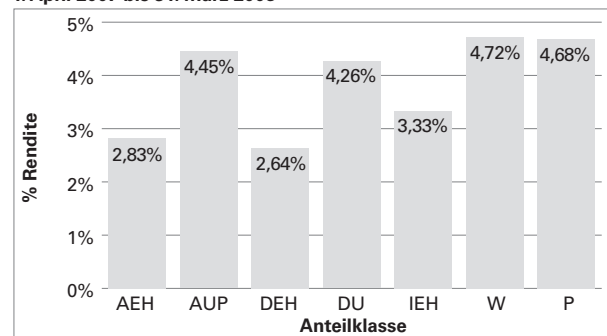
Profil eines typischen Anlegers

Das Portfolio ist für Anleger geeignet, die

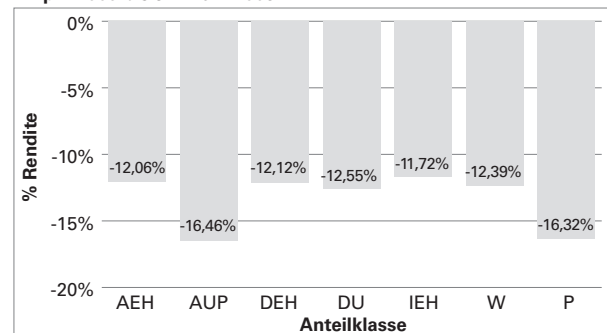
- sowohl Erträge aus Zinsen als auch Kapitalzuwachs erzielen möchten;
- eine Diversifizierung ihrer Anlagen durch ein Engagement in Schuldtitle von Unternehmen aus Schwellenländern anstreben;
- eine hohe Volatilität in Kauf nehmen und über eine hohe Risikotoleranz verfügen;
- eine mittel- bis langfristige Anlagebindung wünschen.

Performance⁵

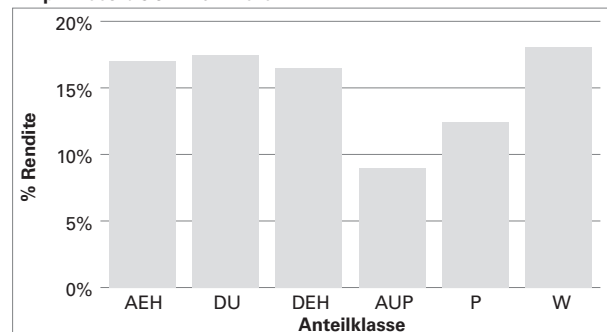
Emerging Market Corporate Bonds 1. April 2007 bis 31. März 2008



Emerging Market Corporate Bonds 1. April 2008 bis 31. März 2009



Emerging Market Corporate Bonds 1. April 2009 bis 31. März 2010



⁵ Bitte beachten Sie, dass der Abschnitt „Anlageziel und Anlagepolitik“ am oder um den 26. Februar 2010 geändert wurde und seit dem 9. September 2009 ein neuer Unterberater für das Portfolio tätig ist.

Die Bond Portfolios

In Bezug auf die Anteilsklassen AUP und P sind in der angegebenen Performance die von der SICAV gezahlten Ausschüttungen berücksichtigt (mit Ausnahme der Ausschüttungen für das 2006 endende Geschäftsjahr).

Sofern für bestimmte Anteilsklassen Performancedaten fehlen, werden diese Informationen erst nach Abschluss des ersten Performancezeitraumes der betreffenden Anteilsklassen zur Verfügung stehen.

Die Performance in der Vergangenheit ist nicht hinweisgebend für künftige Ergebnisse. Die Wertpapierkurse steigen und fallen und Bewegungen an den Aktien-, Renten- und Kreditmärkten wirken sich auf die Preise der Anteile aus, die sich täglich ändern können. Durch eine Anlage in das Portfolio können Sie einen Verlust erleiden. Es kann keine Zusicherung gegeben werden, dass das Portfolio sein Ziel erreichen wird.

Unterberater

Threadneedle Asset Management Limited, 60 St. Mary Axe, London, EC3A 8JQ, Vereinigtes Königreich, handelt als Unterberater für das Portfolio.

Basiswährung

US-Dollar

Verfügbare Anteilsklassen

Anteilsklassen AU, AEH, AUP, DU, DEH, W, P, IU, IEH, XU, XEH, XGH und XFH

Gebühren und Aufwendungen

Gebühren der Anteilinhaber

Direkt aus der Anlage zu zahlen.

	Klassen AU, AEH und AUP	Klassen DU und DEH	Klassen W und P	Klassen IU, IEH, XU, XEH, XGH und XFH
Höchstsatz Ausgabeaufschlag <i>(in % des Anlagebetrages)</i>	2,00%	1,00%	5,00%	keiner
Höchstsatz Rücknahmegebühr <i>(in % des Anlagebetrages)</i>	0,50%	0,50%	keine	keine
Höchstsatz Umtauschgebühr <i>(in % des Anlagebetrages)</i>	0,75%	0,75%	0,75%	0,75%

Bei den angegebenen Ausgabeaufschlägen handelt es sich um Höchstsätze, auf die die Vertriebsgesellschaft oder die Untervertriebsgesellschaften in Abhängigkeit von dem jeweiligen Zeichnungsbetrag bzw. angesichts örtlicher Marktgegebenheiten ganz oder teilweise verzichten können. Der Verwaltungsrat bzw. die Vertriebsgesellschaft kann angesichts örtlicher Marktgegebenheiten auch ganz oder teilweise auf die Rücknahmegebühr verzichten.

Weitere Einzelheiten zu den dem Höchstsatz des Ausgabeaufschlages entsprechenden Prozentsätzen bezogen auf den Nettoinventarwert je Anteil sind im ausführlichen Prospekt enthalten.

Jährlicher Betriebsaufwand der SICAV

Zahlbar aus dem Vermögen der SICAV. Der Aufwand wird in voller Höhe im Anteilpreis oder in den Ausschüttungen berücksichtigt und den Anteilinhabern nicht direkt in Rechnung gestellt.

Gebühren mit festem Prozentsatz in Bezug auf das Vermögen des Fonds (Höchstbetrag)

	Klassen AU, AEH und AUP	Klassen DU und DEH	Klassen W und P	Klassen IU und IEH	Klassen XU, XEH, XGH und XFH
Anlageverwaltung	1,00%	1,00%	1,00%	0,80%	–
Anlegerservice	0,50%	1,00%	–	–	–

Sonstige Aufwendungen

Die Depotbank und die Domiziliar- und Verwaltungsstelle haben Anspruch auf eine Gebühr von bis zu 0,20% p.a. des durchschnittlichen Nettoinventarwerts jeder Anteilklasse jedes Portfolios; die Gebühr wird vierteljährlich berechnet.

Darüber hinaus zahlt die SICAV aus dem Vermögen jedes Portfolios bestimmte weitere Aufwendungen der SICAV, darunter eine an die Verwaltungsgesellschaft zahlbare Gebühr in Höhe von bis zu 0,09% p.a., mit Ausnahme der Klassen WS, M und MGH, für die diese Servicegebühr bis zu 0,06% beträgt, und mit Ausnahme der Klassen XU, XE, XUH, XEH, XGH und XFH, für die keine Servicegebühr zahlbar ist.

Weitere Informationen sind im ausführlichen Prospekt enthalten.

Die Bond Portfolios

Emerging Market Debt

Anlageinformationen

Anlageziel und Anlagepolitik

Das Emerging Market Debt Portfolio strebt einen Gesamtertrag sowohl aus höheren Zinseinkünften als auch aus Kapitalzuwachs an, und zwar in erster Linie durch Anlage in Staats- und Unternehmensanleihen, die von Emittenten in Schwellenländern begeben werden.

Des Weiteren kann das Portfolio in andere festverzinsliche Wertpapiere anlegen, einschließlich Anleihen, die von G-7-Staaten begeben werden, Einlagen, Bargeld und bargeldnahe Mittel.

Risikoprofil

Mit den Anlagen des Portfolios sind sowohl Kredit-, Markt- und Zinsrisiken als auch ein Kontrahentenrisiko verbunden: das Risiko, dass der Emittent eines bestimmten Schuldpapiers Zahlungen auf Kapital oder Zinsen nicht leistet, das Risiko, dass der Wert eines bestimmten Wertpapiers fallen könnte, das Risiko, dass der Wert von Schuldpapieren bei steigenden Zinsen fällt, sowie das Risiko, dass ein Kontrahent die zugesagte Leistung nicht erbringt. Ein Anleger könnte bei der Anlage in dieses Portfolio angelegte Gelder verlieren. Mit dem Einsatz von Derivaten gehen außerdem Risiken und Kosten einher, die zu zusätzlichen Verlusten des Portfolios führen können.

Anlagen an Schwellenmärkten sind volatil und mit einem höheren Risiko verbunden als Anlagen an entwickelteren Märkten. Die Anleger sollten bei der Einschätzung der möglichen Vorteile einer Anlage in das Portfolio diese Risiken in Betracht ziehen.

Weitere Informationen zu den mit Anlagen in die SICAV verbundenen Risiken sind im ausführlichen Prospekt enthalten.

Profil eines typischen Anlegers

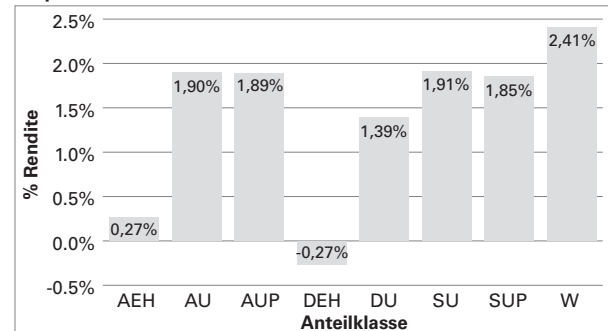
Das Portfolio ist für Anleger geeignet, die

- einen potenziellen Gesamtertrag sowohl aus Zinsen als auch aus Kapitalzuwachs erzielen möchten;
- eine Diversifizierung ihrer Anlagen durch ein Engagement in Schuldtitel aus Schwellenländern wünschen;
- in der Lage sind, die mit Anlagen in Schwellenmarkt-Schuldtitel verbundene hohe Volatilität in Kauf zu nehmen;
- bereit sind, ein hohes Risiko einzugehen;
- eine langfristige Anlagebindung wünschen.

Performance⁶

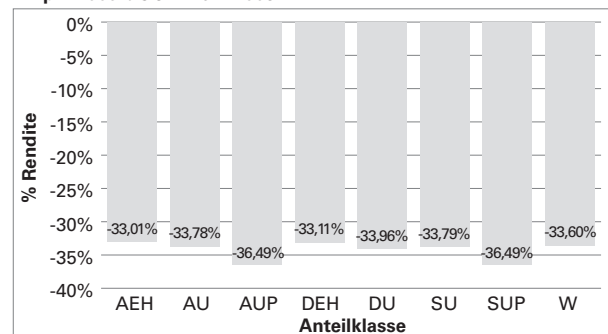
Emerging Market Debt

1. April 2007 bis 31. März 2008



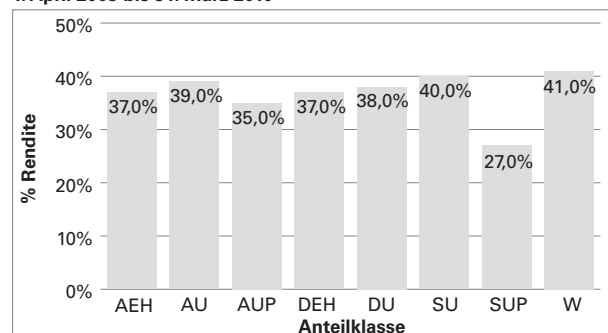
Emerging Market Debt

1. April 2008 bis 31. März 2009



Emerging Market Debt

1. April 2009 bis 31. März 2010



In Bezug auf die Anteilklassen AUP und SUP sind in der angegebenen Performance die von der SICAV gezahlten Ausschüttungen berücksichtigt (mit Ausnahme der Ausschüttungen für das 2006 endende Geschäftsjahr).

Sofern für bestimmte Anteilklassen Performancedaten fehlen, werden diese Informationen erst nach Abschluss des ersten Performancezeitraumes der betreffenden Anteilklassen zur Verfügung stehen.

⁶ Bitte beachten Sie, dass der Abschnitt „Anlageziel und Anlagepolitik“ mit Wirkung vom 9. September 2009 geändert wurde und seit dem 9. September 2009 ein neuer Unterberater für das Portfolio tätig ist.

Die Bond Portfolios

Die Performance in der Vergangenheit ist nicht hinweisgebend für künftige Ergebnisse. Die Wertpapierkurse steigen und fallen und Bewegungen an den Aktien-, Renten- und Kreditmärkten wirken sich auf die Preise der Anteile aus, die sich täglich ändern können. Durch eine Anlage in das Portfolio können Sie einen Verlust erleiden. Es kann keine Zusicherung gegeben werden, dass das Portfolio sein Ziel erreichen wird.

Unterberater

Threadneedle Asset Management Limited, 60 St. Mary Axe, London, EC3A 8JQ, Vereinigtes Königreich, handelt als Unterberater für das Portfolio.

Basiswährung

US-Dollar

Verfügbare Anteilsklassen

Anteilsklassen AU, AEH, AUP, AEC, DU, DEH, W, SU, SUP, IU, IEH, XU, XEH, XGH und XFH

Gebühren und Aufwendungen

Gebühren der Anteilinhaber

Direkt aus der Anlage zu zahlen.

	Klassen AU, AEH AUP und AEC	Klassen DU und DEH	Klasse W	Klassen SU und SUP	Klassen IU, IEH, XU, XEH, XGH und XFH
Höchstsatz Ausgabeaufschlag (in % des Anlagebetrages)	2,00%	1,00%	5,00%	5,00%	keiner
Höchstsatz Rücknahmegebühr (in % des Anlagebetrages)	0,50%	0,50%	keine	0,50%	keine
Höchstsatz Umtauschgebühr (in % des Anlagebetrages)	0,75%	0,75%	0,75%	0,75%	0,75%

Bei den angegebenen Ausgabeaufschlägen handelt es sich um Höchstsätze, auf die die Vertriebsgesellschaft oder die Untervertriebsgesellschaften in Abhängigkeit von dem jeweiligen Zeichnungsbetrag bzw. angesichts örtlicher Marktgegebenheiten ganz oder teilweise verzichten können. Der Verwaltungsrat bzw. die Vertriebsgesellschaft kann angesichts örtlicher Marktgegebenheiten auch ganz oder teilweise auf die Rücknahmegebühr verzichten.

Weitere Einzelheiten zu den dem Höchstsatz des Ausgabeaufschlages entsprechenden Prozentsätzen bezogen auf den Nettoinventarwert je Anteil sind im ausführlichen Prospekt enthalten.

Jährlicher Betriebsaufwand der SICAV

Zahlbar aus dem Vermögen der SICAV. Der Aufwand wird in voller Höhe im Anteilpreis oder in den Ausschüttungen berücksichtigt und den Anteilinhabern nicht direkt in Rechnung gestellt.

Gebühren mit festem Prozentsatz in Bezug auf das Vermögen des Fonds (Höchstbetrag)

	Klassen AU, AEH AUP und AEC	Klassen DU und DEH	Klasse W	Klassen SU und SUP	Klassen IU und IEH	Klassen XU, XEH, XFH und XGH
Anlageverwaltung	1,00%	1,00%	1,00%	1,00%	0,80%	–
Anlegerservice	0,50%	1,00%	–	0,50%	–	–

Sonstige Aufwendungen

Die Depotbank und die Domiziliar- und Verwaltungsstelle haben Anspruch auf eine Gebühr von bis zu 0,20% p.a. des durchschnittlichen Nettoinventarwerts jeder Anteilklasse jedes Portfolios; die Gebühr wird vierteljährlich berechnet.

Darüber hinaus zahlt die SICAV aus dem Vermögen jedes Portfolios bestimmte weitere Aufwendungen der SICAV, darunter eine an die Verwaltungsgesellschaft zahlbare Gebühr in Höhe von bis zu 0,09% p.a., mit Ausnahme der Klassen WS, M und MGH, für die diese Servicegebühr bis zu 0,06% beträgt, und mit Ausnahme der Klassen XU, XE, XUH, XEH, XGH und XFH, für die keine Servicegebühr zahlbar ist.

Weitere Informationen sind im ausführlichen Prospekt enthalten.

Die Bond Portfolios

Global Emerging Market Short-Term Bonds

Anlageinformationen

Anlageziel und Anlagepolitik

Das Global Emerging Market Short-Term Bonds Portfolio strebt einen Gesamtertrag sowohl aus höheren Zinseinkünften als auch aus Kapitalzuwachs an, und zwar in erster Linie durch Anlagen in ein global gestreutes Spektrum von übertragbaren Schuldtiteln, die von Regierungen von Schwellenländern oder supranationalen Emittenten bzw. von Finanzinstituten oder Unternehmen, die ihren Hauptgeschäftssitz in einem Schwellenland haben, begeben oder garantiert werden. Das Portfolio kann in zweiter Linie in Schuldverschreibungen, die von Regierungen oder supranationalen Körperschaften der G-7 Staaten begeben oder garantiert werden, sowie in Credit Linked Notes anlegen.

Das Portfolio kann in Wertpapiere verschiedener Währungen anlegen und wird die nicht auf US-Dollar lautenden Positionen grundsätzlich absichern, wobei der Höchstbetrag der nicht abgesicherten Positionen, die nicht auf US-Dollar lauten, auf 35% des Nettovermögens des Portfolios beschränkt ist. Außerdem wird der Betrag einer einzelnen nicht abgesicherten Währungsposition, die nicht auf US-Dollar lautet, 10% des Nettovermögens des Portfolios nicht übersteigen. Die durchschnittliche Duration des Portfolios wird maximal fünf Jahre betragen.

Das Portfolio ist außerdem im Rahmen eines effizienten Portfoliomanagements und für Anlage- und Absicherungszwecke zum Einsatz von Finanzderivaten berechtigt. Zu diesen Derivaten gehören insbesondere Devisen(termin)kontrakte, Zinsswaps, Zinsfutures und Credit Default Swaps (CDS).

Anlagen in Märkte in Schwellenländern sind mit höherer Volatilität und höheren Risiken verbunden als Anlagen in den etablierten Märkten. Potentielle Anleger sollten diese zusätzlichen Risiken bei der Einschätzung möglicher Vorteile einer Anlage in diesem Portfolio berücksichtigen.

Risikoprofil

Mit den Anlagen des Portfolios sind sowohl Kredit-, Markt- und Zinsrisiken als auch ein Kontrahentenrisiko verbunden: das Risiko, dass der Emittent eines bestimmten Schuldpapiers Zahlungen auf Kapital oder Zinsen nicht leistet, das Risiko, dass der Wert eines bestimmten Wertpapiers fallen könnte, das Risiko, dass der Wert von Schuldpapieren bei steigenden Zinsen fällt, sowie das Risiko, dass ein Kontrahent die zugesagte Leistung nicht erbringt. Ein Anleger könnte bei der Anlage in dieses Portfolio angelegte Gelder verlieren. Mit dem Einsatz von Derivaten gehen außerdem Risiken und Kosten einher, die zu zusätzlichen Verlusten des Portfolios führen können.

Anlagen an Schwellenmärkten sind volatil und mit einem höheren Risiko verbunden als Anlagen an entwickelteren Märkten. Die Anleger sollten bei der Einschätzung der möglichen

Vorteile einer Anlage in das Portfolio diese Risiken in Betracht ziehen.

Weitere Informationen zu den mit Anlagen in die SICAV verbundenen Risiken sind im ausführlichen Prospekt enthalten.

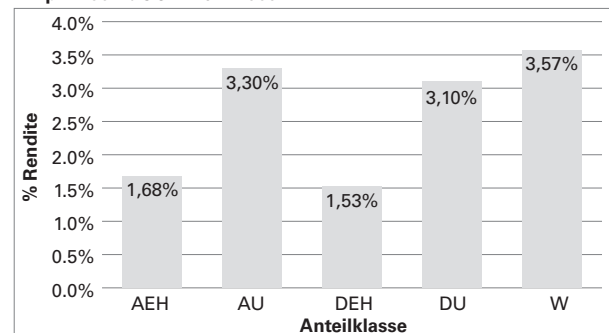
Profil eines typischen Anlegers

Das Portfolio ist für Anleger geeignet, die

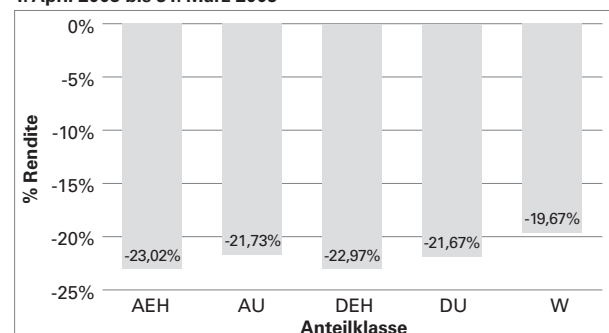
- einen potenziellen Gesamtertrag sowohl aus Zinsen als auch aus Kapitalzuwachs erzielen möchten;
- eine Diversifizierung ihrer Anlagen durch ein Engagement in kurzfristige Schuldtitel aus Schwellenländern anstreben;
- in der Lage sind, die mit Anlagen in Schwellenmarkt-Schuldtitel verbundene hohe Volatilität in Kauf zu nehmen;
- bereit sind, ein hohes Risiko einzugehen;
- eine langfristige Anlagebindung wünschen.

Performance⁷

**Global Emerging Market Short-Term Bonds
1. April 2007 bis 31. März 2008**



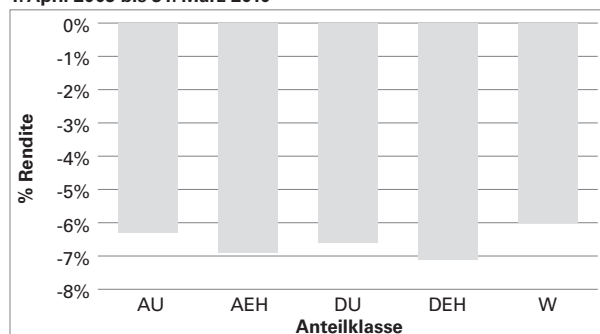
**Global Emerging Market Short-Term Bonds
1. April 2008 bis 31. März 2009**



⁷ Bitte beachten Sie, dass der Abschnitt „Anlageziel und Anlagepolitik“ mit Wirkung vom 9. September 2009 geändert wurde.

Die Bond Portfolios

Global Emerging Market Short-Term Bonds 1. April 2009 bis 31. März 2010



Sofern für bestimmte Anteilsklassen Performancedaten fehlen, werden diese Informationen erst nach Abschluss des ersten Performancezeitraumes der betreffenden Anteilsklassen zur Verfügung stehen.

Die Performance in der Vergangenheit ist nicht hinweisgebend für künftige Ergebnisse. Die Wertpapierkurse steigen und fallen und Bewegungen an den Aktien-, Renten- und Kreditmärkten wirken sich auf die Preise der Anteile aus, die sich täglich ändern können. Durch eine Anlage in das Portfolio können Sie einen Verlust erleiden. Es kann keine Zusicherung gegeben werden, dass das Portfolio sein Ziel erreichen wird.

Unterberater

Threadneedle Asset Management Limited, 60 St. Mary Axe, London, EC3A 8JQ, Vereinigtes Königreich, handelt als Unterberater für das Portfolio.

Basiswährung

US-Dollar

Verfügbare Anteilsklassen

Anteilsklassen AU, AEH, AUP, AEC, DU, DEH, W, IU, IEH, XU, XEH, XGH und XFH

Gebühren und Aufwendungen

Gebühren der Anteilinhaber

Direkt aus der Anlage zu zahlen.

	Klassen AU, AUP, AEH und AEC		Klassen DU und DEH		Klassen IU, IEH, XU, XEH, XGH und XFH	
	AEC	DEH	W	XFH		
Höchstsatz Ausgabeaufschlag <i>(in % des Anlagebetrages)</i>	2,00%	1,00%	5,00%	keiner		
Höchstsatz Rücknahmegebühr <i>(in % des Anlagebetrages)</i>	0,50%	0,50%	keine	keine		
Höchstsatz Umtauschgebühr <i>(in % des Anlagebetrages)</i>	0,75%	0,75%	0,75%	0,75%		

Bei den angegebenen Ausgabeaufschlägen handelt es sich um Höchstsätze, auf die die Vertriebsgesellschaft oder die Untervertriebsgesellschaften in Abhängigkeit von dem jeweiligen Zeichnungsbetrag bzw. angesichts örtlicher Marktgegebenheiten ganz oder teilweise verzichten können. Der Verwaltungsrat bzw. die Vertriebsgesellschaft kann angesichts örtlicher Marktgegebenheiten auch ganz oder teilweise auf die Rücknahmegebühr verzichten.

Weitere Einzelheiten zu den dem Höchstsatz des Ausgabeaufschlages entsprechenden Prozentsätzen bezogen auf den Nettoinventarwert je Anteil sind im ausführlichen Prospekt enthalten.

Jährlicher Betriebsaufwand der SICAV

Zahlbar aus dem Vermögen der SICAV. Der Aufwand wird in voller Höhe im Anteilpreis oder in den Ausschüttungen berücksichtigt und den Anteilinhabern nicht direkt in Rechnung gestellt.

Gebühren mit festem Prozentsatz in Bezug auf das Vermögen des Fonds *(Höchstbetrag)*

	Klassen AU, AUP, AEH und AEC			Klassen DU und DEH		Klassen IU und IEH		Klassen XU, XEH, XGH und XFH	
	AEC	DEH	W	IEH	XFH				
Anlageverwaltung	1,15%	1,15%	1,15%	0,80%	-				
Anlegerservice	0,25%	0,40%	-	-	-				

Sonstige Aufwendungen

Die Depotbank und die Domiziliar- und Verwaltungsstelle haben Anspruch auf eine Gebühr von bis zu 0,20% p.a. des durchschnittlichen Nettoinventarwerts jeder Anteilklasse jedes Portfolios; die Gebühr wird vierteljährlich berechnet.

Darüber hinaus zahlt die SICAV aus dem Vermögen jedes Portfolios bestimmte weitere Aufwendungen der SICAV, darunter eine an die Verwaltungsgesellschaft zahlbare Gebühr in Höhe von bis zu 0,09% p.a., mit Ausnahme der Klassen WS, M und MGH, für die diese Servicegebühr bis zu 0,06% beträgt, und mit Ausnahme der Klassen XU, XE, XUH, XEH, XGH und XFH, für die keine Servicegebühr zahlbar ist.

Weitere Informationen sind im ausführlichen Prospekt enthalten.

Die Bond Portfolios

US\$ High Income Bonds

Anlageinformationen

Anlageziel und Anlagepolitik

Das US\$ High Income Bonds Portfolio strebt einen Gesamtertrag sowohl aus höheren Zinseinkünften als auch aus Kapitalzuwachs an, und zwar in erster Linie durch Anlage in ertragbringende auf US-Dollar lautende Schuldtitel mit Schwerpunkt auf dem Markt für hochverzinsliche Wertpapiere (High-Yield-Markt). In der Regel wird das Portfolio mindestens zwei Drittel seines Nettovermögens in ein diversifiziertes Portfolio aus nicht erstklassigen Schuldtiteln anlegen. Das Portfolio wird grundsätzlich keine Schuldtitel mit einem Rating unterhalb von „C“ von S&P oder Moody's oder mit einem entsprechenden Rating einer anderen NRSRO erwerben, und keine Schuldtitel ohne Rating kaufen, deren Kreditqualität als gleichwertig eingeschätzt wird. Maßgeblich sind jeweils die Ratings zum Zeitpunkt der Anlage. Auch wenn sich das Rating nach erfolgtem Wertpapierkauf ändern sollte, kann das Wertpapier nach dem Ermessen des Unterberaters im Anlageportfolio verbleiben.

In zweiter Linie kann das Portfolio Anlagen in andere Wertpapiere tätigen und andere Anlagestrategien einsetzen, die nicht zu seinen Hauptanlagestrategien gehören. Die Anlagepolitik des Portfolios gestattet Anlagen in andere Übertragbare Wertpapiere einschließlich nicht verzinslicher Wertpapiere und Stammaktien. Bis zu 25% des Nettovermögens des Portfolios können in Wertpapiere nicht-US-amerikanischer Emittenten und bis zu 10% in nicht auf US-Dollar lautende Wertpapiere angelegt sein.

Das Portfolio ist außerdem im Rahmen eines effizienten Portfoliomanagements und für Anlage- und Absicherungszwecke zum Einsatz von Finanzderivaten berechtigt. Zu diesen Derivaten gehören insbesondere Zinsfutures, Zinsoptionen, Zinsswaps, Total Return Swaps (TRS) und Credit Default Swaps (CDS).

Es ist beabsichtigt, Erträge aus den Anlagen des Portfolios in das Portfolio wiederanzulegen.

Mit Anlagen in nicht erstklassige Schuldtitel sind spezielle Risiken verbunden, so dass diese Anlageform möglicherweise nicht für alle Anleger geeignet ist.

Risikoprofil

Mit den Anlagen des Portfolios sind sowohl Kredit-, Markt- und Zinsrisiken als auch ein Kontrahentenrisiko verbunden: das Risiko, dass der Emittent eines bestimmten Schuldapiers Zahlungen auf Kapital oder Zinsen nicht leistet, das Risiko, dass der Wert eines bestimmten Wertpapiers fallen könnte, das Risiko, dass der Wert von Schuldpapieren bei steigenden Zinsen fällt, sowie das Risiko, dass ein Kontrahent die zugesagte Leistung nicht erbringt. Ein Anleger könnte bei der Anlage in dieses Portfolio angelegte Gelder verlieren. Eine Anlage in Hochzinstitel ist als spekulativ anzusehen und beinhaltet eine größere potenzielle Kursvolatilität. Mit dem Einsatz von Derivaten gehen außerdem Risiken und

Kosten einher, die zu zusätzlichen Verlusten des Portfolios führen können. Die Anleger sollten bei der Einschätzung der möglichen Vorteile einer Anlage in das Portfolio diese Risiken in Betracht ziehen.

Weitere Informationen zu den mit Anlagen in die SICAV verbundenen Risiken sind im ausführlichen Prospekt enthalten.

Profil eines typischen Anlegers

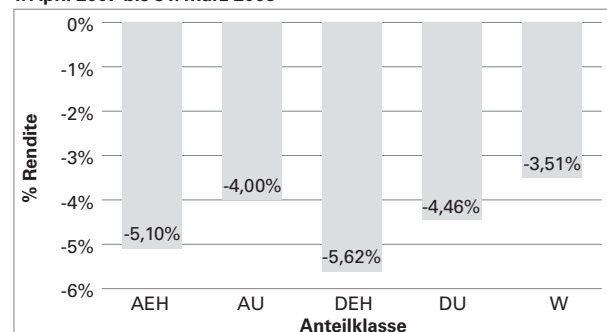
Das Portfolio ist für Anleger geeignet, die

- einen potenziellen Gesamtertrag sowohl aus höheren Zinseinkünften als auch aus Kapitalzuwachs erzielen möchten;
- eine Diversifizierung ihrer Anlagen durch ein Engagement in auf US-Dollar lautende Hochzinstitel wünschen;
- in der Lage sind, die mit Anlagen mit niedrigerem Rating verbundene hohe Kursvolatilität und geringere Liquidität in Kauf zu nehmen;
- bereit sind, ein hohes Risiko einzugehen;
- eine langfristige Anlagebindung wünschen.

Performance

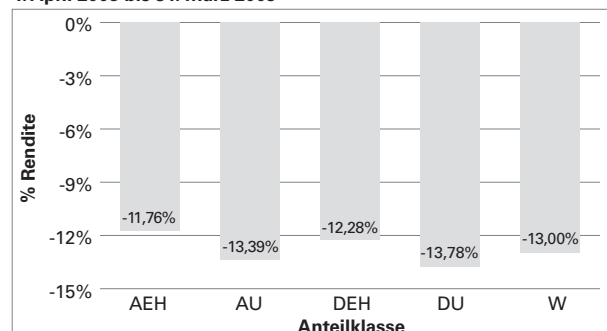
US\$ High Income Bonds

1. April 2007 bis 31. März 2008



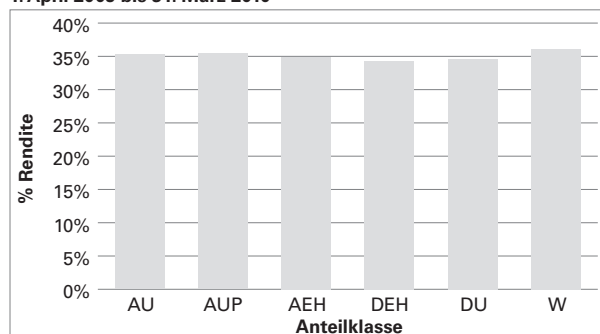
US\$ High Income Bonds

1. April 2008 bis 31. März 2009



Die Bond Portfolios

US\$ High Income Bonds 1. April 2009 bis 31. März 2010



Sofern für bestimmte Anteilklassen Performancedaten fehlen, werden diese Informationen erst nach Abschluss des ersten Performancezeitraumes der betreffenden Anteilklassen zur Verfügung stehen.

Die Performance in der Vergangenheit ist nicht hinweisgebend für künftige Ergebnisse. Die Wertpapierkurse steigen und fallen und Bewegungen an den Aktien-, Renten- und Kreditmärkten wirken sich auf die Preise der Anteile aus, die sich täglich ändern können. Durch eine Anlage in das Portfolio können Sie einen Verlust erleiden. Es kann keine Zusicherung gegeben werden, dass das Portfolio sein Ziel erreichen wird.

Unterberater

Columbia Management Investment Advisers⁸, LLC, 100 Federal Street, Boston MA 02110, USA, handelt als Unterberater für das Portfolio.

Basiswährung

US-Dollar

Verfügbare Anteilklassen

Anteilklassen AU, AEH, AUP, DU, DEH, W, IU, IEH, XU, XEH, XGH und XFH

Gebühren und Aufwendungen

Gebühren der Anteilinhaber

Direkt aus der Anlage zu zahlen.

	Klassen AU, AEH und AUP	Klassen DU und DEH	Klasse W	Klassen IU, IEH, XU, XEH, XGH und XFH
Höchstsatz Ausgabeaufschlag (in % des Anlagebetrages)	2,00%	1,00%	5,00%	keiner
Höchstsatz Rücknahmegebühr (in % des Anlagebetrages)	0,50%	0,50%	keine	keine
Höchstsatz Umtauschgebühr (in % des Anlagebetrages)	0,75%	0,75%	0,75%	0,75%

Bei den angegebenen Ausgabeaufschlägen handelt es sich um Höchstsätze, auf die die Vertriebsgesellschaft oder die Untervertriebsgesellschaften in Abhängigkeit von dem jeweiligen Zeichnungsbetrag bzw. angesichts örtlicher Marktgegebenheiten ganz oder teilweise verzichten können. Der Verwaltungsrat bzw. die Vertriebsgesellschaft kann angesichts örtlicher Marktgegebenheiten auch ganz oder teilweise auf die Rücknahmegebühr verzichten.

Weitere Einzelheiten zu den dem Höchstsatz des Ausgabeaufschlages entsprechenden Prozentsätzen bezogen auf den Nettoinventarwert je Anteil sind im ausführlichen Prospekt enthalten.

Jährlicher Betriebsaufwand der SICAV

Zahlbar aus dem Vermögen der SICAV. Der Aufwand wird in voller Höhe im Anteilpreis oder in den Ausschüttungen berücksichtigt und den Anteilinhabern nicht direkt in Rechnung gestellt.

Gebühren mit festem Prozentsatz in Bezug auf das Vermögen des Fonds (Höchstbetrag)

	Klassen AU, AEH und AUP	Klassen DU und DEH	Klasse W	Klassen IU und IEH	Klassen XU, XEH, XGH und XFH
Anlageverwaltung	1,25%	1,25%	1,25%	0,80%	-
Anlegerservice	0,50%	1,00%	-	-	-

Sonstige Aufwendungen

Die Depotbank und die Domiziliar- und Verwaltungsstelle haben Anspruch auf eine Gebühr von bis zu 0,20% p.a. des durchschnittlichen Nettoinventarwerts jeder Anteilklasse jedes Portfolios; die Gebühr wird vierteljährlich berechnet.

Darüber hinaus zahlt die SICAV aus dem Vermögen jedes Portfolios bestimmte weitere Aufwendungen der SICAV, darunter eine an die Verwaltungsgesellschaft zahlbare Gebühr in Höhe von bis zu 0,09% p.a., mit Ausnahme der Klassen WS, M und MGH, für die diese Servicegebühr bis zu 0,06% beträgt, und mit Ausnahme der Klassen XU, XE, XUH, XEH, XGH und XFH, für die keine Servicegebühr zahlbar ist.

Weitere Informationen sind im ausführlichen Prospekt enthalten.

⁸ Vornals: RiverSource Investments LLC, mit Geschäftsadresse in 50605 Ameriprise Financial Center, Minneapolis, Minnesota 55474, USA.

Die Bond Portfolios

Global High Yield and Emerging Market (Euro)

Anlageinformationen

Anlageziel und Anlagepolitik

Das Global High Yield and Emerging Market (Euro) Portfolio ist bestrebt, höhere Zinseinkünfte und Kapitalzuwachs zu erzielen, und zwar in erster Linie durch Anlage in ein breit gestreutes Spektrum von übertragbaren Hochzinstiteln und übertragbaren Schuldtiteln aus Schwellenländern, wie z.B. Anleihen, Obligationen und Schuldscheine von staatlichen und privaten Emittenten, oder in darauf bezogene Optionsscheine. Das Portfolio wird weltweit Anlagen tätigen. Es wird darauf hingewiesen, dass dieses Portfolio berechtigt ist, in hochverzinsliche Wertpapiere aus Nicht-Schwellenländern sowie in Anleihen von Regierungen aus Schwellenländern, die als Anleihen mit Investment Grade-Rating eingestuft werden, anzulegen.

Zusätzlich zu Anlagen in auf Euro lautende übertragbare Hochzinstitel und auf Euro lautende übertragbare Schuldtitel aus Schwellenländern ist das Portfolio zur Anlage in andere Wertpapiere berechtigt (einschließlich anderer festverzinslicher Wertpapiere und Geldmarktinstrumente), Bargeld und bargeldnahe Mittel, Einlagen und Devisenterminkontrakte.

Das Portfolio kann in Wertpapiere verschiedener Währungen anlegen und wird die nicht auf Euro lautenden Positionen grundsätzlich absichern, wobei der Höchstbetrag der nicht abgesicherten Positionen, die nicht auf Euro lauten, auf 33% des Nettovermögens des Portfolios beschränkt ist.

Der Nettoinventarwert dieses Portfolios lautet auf Euro und Anlageentscheidungen erfolgen aus Sicht des Euro.

Risikoprofil

Mit den Anlagen des Portfolios sind sowohl Kredit-, Markt- und Zinsrisiken als auch ein Kontrahentenrisiko verbunden: das Risiko, dass der Emittent eines bestimmten Schuldpapiers Zahlungen auf Kapital oder Zinsen nicht leistet, das Risiko, dass der Wert eines bestimmten Wertpapiers fallen könnte, das Risiko, dass der Wert von Schuldpapieren bei steigenden Zinsen fällt, sowie das Risiko, dass ein Kontrahent die zugesagte Leistung nicht erbringt. Ein Anleger könnte bei der Anlage in dieses Portfolio angelegte Gelder verlieren. Anlagen an Schwellenmärkten sind volatil und mit einem höheren Risiko verbunden als Anlagen an entwickelteren Märkten. Eine Anlage in Hochzinstitel ist als spekulativ anzusehen und beinhaltet eine größere potenzielle Kursvolatilität. Mit dem Einsatz von Derivaten gehen außerdem Risiken und Kosten einher, die zu zusätzlichen Verlusten des Portfolios führen können. Die Anleger sollten bei der Einschätzung der möglichen Vorteile einer Anlage in das Portfolio diese Risiken in Betracht ziehen.

Weitere Informationen zu den mit Anlagen in die SICAV verbundenen Risiken sind im ausführlichen Prospekt enthalten.

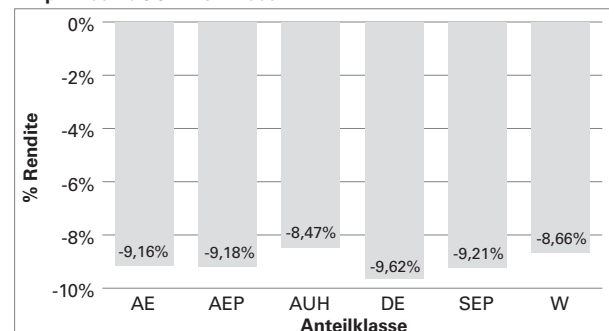
Profil eines typischen Anlegers

Das Portfolio ist für Anleger geeignet, die

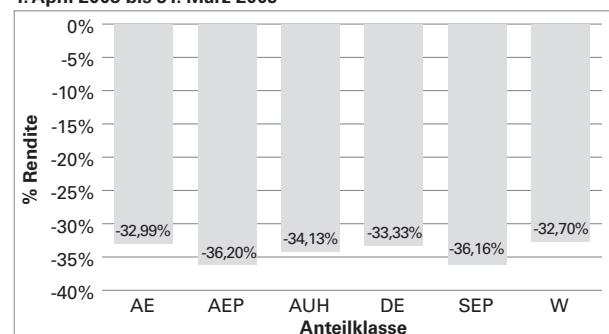
- einen potenziellen Gesamtertrag sowohl aus höheren Zinseinkünften als auch aus Kapitalzuwachs erzielen möchten;
- eine globale Diversifizierung ihrer Anlagen durch ein Engagement in Hochzinstitel und Schuldtitel von Emittenten in Schwellenländern wünschen;
- in der Lage sind, die mit Anlagen in Schwellenmarkt-Schuldtitel mit niedrigerem Rating verbundene hohe Kursvolatilität und geringere Liquidität in Kauf zu nehmen;
- bereit sind, ein hohes Risiko einzugehen;
- eine langfristige Anlagebindung wünschen.

Performance⁹

Global High Yield Euro 1. April 2007 bis 31. März 2008



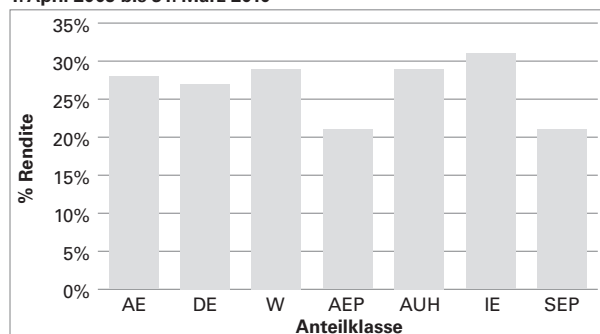
Global High Yield Euro 1. April 2008 bis 31. März 2009



⁹ Bitte beachten Sie, dass der Abschnitt „Anlageziel und Anlagepolitik“ mit Wirkung vom 9. September 2009 geändert wurde.

Die Bond Portfolios

Global High Yield Euro
1. April 2009 bis 31. März 2010



Sofern für bestimmte Anteilsklassen Performancedaten fehlen, werden diese Informationen erst nach Abschluss des ersten Performancezeitraumes der betreffenden Anteilsklassen zur Verfügung stehen.

In Bezug auf die Anteilsklassen AEP und SEP sind in der angegebenen Performance die von der SICAV gezahlten Ausschüttungen berücksichtigt (mit Ausnahme der Ausschüttungen für das 2006 endende Geschäftsjahr).

Die Performance in der Vergangenheit ist nicht hinweisgebend für künftige Ergebnisse. Die Wertpapierkurse steigen und fallen und Bewegungen an den Aktien-, Renten- und Kreditmärkten wirken sich auf die Preise der Anteile aus, die sich täglich ändern können. Durch eine Anlage in das Portfolio können Sie einen Verlust erleiden. Es kann keine Zusicherung gegeben werden, dass das Portfolio sein Ziel erreichen wird.

Unterberater

Threadneedle Asset Management Limited, 60 St. Mary Axe, London, EC3A 8JQ, Vereinigtes Königreich, handelt als Unterberater für das Portfolio.

Basiswährung

Euro

Verfügbare Anteilsklassen

Anteilsklassen AE, AUH, AEP, DE, W, IE, XE, XUH, XGH, XFH und SEP

Gebühren und Aufwendungen

Gebühren der Anteilinhaber

Direkt aus der Anlage zu zahlen.

	Klassen AE, AUH und AEP	Klasse DE	Klasse W	Klasse XGH und SEP	Klassen IE, XE, XUH, XGH und XFH
Höchstsatz Ausgabeaufschlag <i>(in % des Anlagebetrages)</i>	2,00%	1,00%	5,00%	5,00%	keiner
Höchstsatz Rücknahmegebühr <i>(in % des Anlagebetrages)</i>	0,50%	0,50%	keine	0,50%	keine
Höchstsatz Umtauschgebühr <i>(in % des Anlagebetrages)</i>	0,75%	0,75%	0,75%	0,75%	0,75%

Bei den angegebenen Ausgabeaufschlägen handelt es sich um Höchstsätze, auf die die Vertriebsgesellschaft oder die Untervertriebsgesellschaften in Abhängigkeit von dem jeweiligen Zeichnungsbetrag bzw. angesichts örtlicher Marktgegebenheiten ganz oder teilweise verzichten können. Der Verwaltungsrat bzw. die Vertriebsgesellschaft kann angesichts örtlicher Marktgegebenheiten auch ganz oder teilweise auf die Rücknahmegebühr verzichten.

Weitere Einzelheiten zu den dem Höchstsatz des Ausgabeaufschlages entsprechenden Prozentsätzen bezogen auf den Nettoinventarwert je Anteil sind im ausführlichen Prospekt enthalten.

Jährlicher Betriebsaufwand der SICAV

Zahlbar aus dem Vermögen der SICAV. Der Aufwand wird in voller Höhe im Anteilpreis oder in den Ausschüttungen berücksichtigt und den Anteilinhabern nicht direkt in Rechnung gestellt.

Gebühren mit festem Prozentsatz in Bezug auf das Vermögen des Fonds *(Höchstbetrag)*

	Klassen AE, AUH und AEP	Klasse DE	Klasse W	Klasse SEP	Klasse IE	Klassen XE, XUH, XGH und XFH
Anlageverwaltung	1,25%	1,25%	1,25%	1,25%	0,85%	Bis zu 0,85%
Anlegerservice	0,50%	1,00%	-	0,50%	-	-

Sonstige Aufwendungen

Die Depotbank und die Domiziliar- und Verwaltungsstelle haben Anspruch auf eine Gebühr von bis zu 0,20% p.a. des durchschnittlichen Nettoinventarwerts jeder Anteilklasse jedes Portfolios; die Gebühr wird vierteljährlich berechnet.

Darüber hinaus zahlt die SICAV aus dem Vermögen jedes Portfolios bestimmte weitere Aufwendungen der SICAV, darunter eine an die Verwaltungsgesellschaft zahlbare Gebühr in Höhe von bis zu 0,09% p.a., mit Ausnahme der Klassen WS, M und MGH, für die diese Servicegebühr bis zu 0,06% beträgt, und mit Ausnahme der Klassen XU, XE, XUH, XEH, XGH und XFH, für die keine Servicegebühr zahlbar ist.

Weitere Informationen sind im ausführlichen Prospekt enthalten.

Die Asset Allocation Portfolios

Global Asset Allocation

Anlageinformationen

Anlageziel und Anlagepolitik

Das Global Asset Allocation Portfolio strebt einen Ertrag sowohl aus höheren Zinseinkünften als auch aus Kapitalzuwachs an, und zwar durch ein global gestreutes und ausgewogenes (balanced) Anlageportfolio, welches sich aus Aktien- und Rentenwerten zusammensetzt.

Das Global Asset Allocation Portfolio wird als separates Portfolio geführt und folgt hinsichtlich seines Bestandes an Aktienwerten der Anlagepolitik des World Equities Portfolio und hinsichtlich seines Bestandes an Rentenwerten der Anlagepolitik des Global Bonds (US\$) Portfolio (einschließlich des Einsatzes von Derivaten, wie für dieses letztere Portfolio angeben).

Risikoprofil

Mit den Anlagen des Portfolios sind sowohl Kredit-, Markt- und Zinsrisiken als auch ein Kontrahentenrisiko verbunden: das Risiko, dass der Emittent eines bestimmten Schuldpapiers Zahlungen auf Kapital oder Zinsen nicht leistet, das Risiko, dass der Wert eines bestimmten Wertpapiers fallen könnte, das Risiko, dass der Wert von Schuldpapieren bei steigenden Zinsen fällt, sowie das Risiko, dass ein Kontrahent die zugesagte Leistung nicht erbringt. Ein Anleger könnte bei der Anlage in dieses Portfolio angelegte Gelder verlieren. Mit dem Einsatz von Derivaten gehen außerdem Risiken und Kosten einher, die zu zusätzlichen Verlusten des Portfolios führen können. Die Anleger sollten bei der Einschätzung der möglichen Vorteile einer Anlage in das Portfolio diese Risiken in Betracht ziehen.

Weitere Informationen zu den mit Anlagen in die SICAV verbundenen Risiken sind im ausführlichen Prospekt enthalten.

Profil eines typischen Anlegers

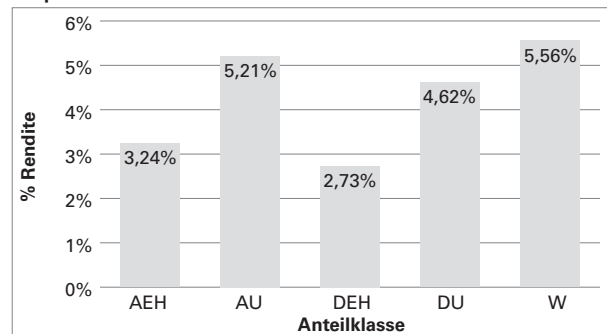
Das Portfolio ist für Anleger geeignet, die

- Kapitalzuwachs mit einem ausgewogenen Portfolio aus global gestreuten Anlagewerten erzielen möchten;
- eine Diversifizierung ihrer Anlagen durch ein Engagement in weltweite Aktien- und Schuldtitel wünschen;
- über eine mittlere Risikotoleranz verfügen;
- eine mittel- bis langfristige Anlagebindung wünschen.

Performance¹⁰

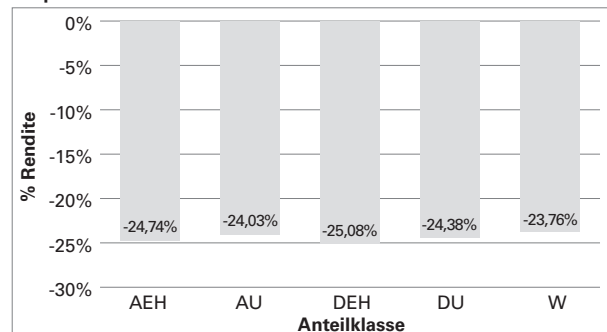
Global Asset Allocation

1. April 2007 bis 31. März 2008



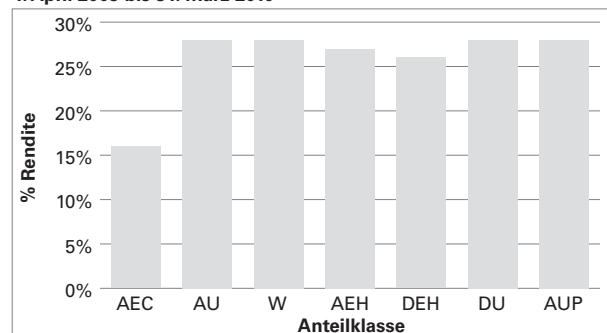
Global Asset Allocation

1. April 2008 bis 31. März 2009



Global Asset Allocation

1. April 2009 bis 31. März 2010



Sofern für bestimmte Anteilsklassen Performancedaten fehlen, werden diese Informationen erst nach Abschluss des ersten Performancezeitraumes der betreffenden Anteilsklassen zur Verfügung stehen.

Die Performance in der Vergangenheit ist nicht hinweisend für künftige Ergebnisse. Die Wertpapierkurse steigen und fallen und Bewegungen an den Aktien-, Renten- und Kreditmärkten wirken sich auf die Preise der Anteile aus, die sich täglich ändern können. Durch eine Anlage in das Portfolio können Sie einen Verlust erleiden. Es kann keine Zusicherung gegeben werden, dass das Portfolio sein Ziel erreichen wird.

¹⁰ Bitte beachten Sie, dass seit dem 23. September 2009 ein neuer Unterberater für den Rentenanteil des Portfolios tätig ist.

Die Asset Allocation Portfolios

Unterberater

Threadneedle Asset Management Limited, 60 St. Mary Axe, London, EC3A 8JQ, Vereinigtes Königreich, handelt als Unterberater für das Portfolio.

Basiswährung

US-Dollar

Verfügbare Anteilklassen

Anteilklassen AU, AEH, AUP, AEC, DU, DEH, IU, IEH, XU, XEH, XGH und XFH

Gebühren und Aufwendungen

Gebühren der Anteilinhaber

Direkt aus der Anlage zu zahlen.

	Klassen AU, AEH AUP und AEC	Klassen DU und DEH	Klassen IU, IEH, XU, XEH, XGH und XFH
Höchstsatz Ausgabeaufschlag <i>(in % des Anlagebetrages)</i>	5,00%	1,00%	keiner
Höchstsatz Rücknahmegebühr <i>(in % des Anlagebetrages)</i>	0,50%	0,50%	keine
Höchstsatz Umtauschgebühr <i>(in % des Anlagebetrages)</i>	0,75%	0,75%	0,75%

Bei den angegebenen Ausgabeaufschlägen handelt es sich um Höchstsätze, auf die die Vertriebsgesellschaft oder die Untervertriebsgesellschaften in Abhängigkeit von dem jeweiligen Zeichnungsbetrag bzw. angesichts örtlicher Marktgegebenheiten ganz oder teilweise verzichten können. Der Verwaltungsrat bzw. die Vertriebsgesellschaft kann angesichts örtlicher Marktgegebenheiten auch ganz oder teilweise auf die Rücknahmegebühr verzichten.

Weitere Einzelheiten zu den dem Höchstsatz des Ausgabeaufschlages entsprechenden Prozentsätzen bezogen auf den Nettoinventarwert je Anteil sind im ausführlichen Prospekt enthalten.

Jährlicher Betriebsaufwand der SICAV

Zahlbar aus dem Vermögen der SICAV. Der Aufwand wird in voller Höhe im Anteilpreis oder in den Ausschüttungen berücksichtigt und den Anteilinhabern nicht direkt in Rechnung gestellt.

Gebühren mit festem Prozentsatz in Bezug auf das Vermögen des Fonds *(Höchstbetrag)*

	Klassen AU, AEH, AUP und AEC	Klassen DU und DEH	Klassen IU und IEH	Klassen XU, XEH, XGH und XFH
Anlageverwaltung	1,25%	1,25%	0,85%	–
Anlegerservice	0,50%	1,00%	–	–

Sonstige Aufwendungen

Die Depotbank und die Domiziliar- und Verwaltungsstelle haben Anspruch auf eine Gebühr von bis zu 0,20% p.a. des durchschnittlichen Nettoinventarwerts jeder Anteilklasse jedes Portfolios; die Gebühr wird vierteljährlich berechnet.

Darüber hinaus zahlt die SICAV aus dem Vermögen jedes Portfolios bestimmte weitere Aufwendungen der SICAV, darunter eine an die Verwaltungsgesellschaft zahlbare Gebühr in Höhe von bis zu 0,09% p.a., mit Ausnahme der Klassen WS, M und MGH, für die diese Servicegebühr bis zu 0,06% beträgt, und mit Ausnahme der Klassen XU, XE, XUH, XEH, XGH und XFH, für die keine Servicegebühr zahlbar ist.

Weitere Informationen sind im ausführlichen Prospekt enthalten.

Die Equity Portfolios

World Equities

Anlageinformationen

Anlageziel und Anlagepolitik

Das World Equities Portfolio strebt einen Kapitalzuwachs an, und zwar in erster Linie durch Anlage in ein global gestreutes Portfolio von Aktienwerten von Unternehmen in Industrie- und Schwellenländern. In zweiter Linie kann das Portfolio in Wertpapieren, die in Aktienwerte umgewandelt werden können, und/oder Optionsscheine anlegen.

Risikoprofil

Mit den Anlagen des Portfolios sind Marktrisiken verbunden, d.h. das Risiko, dass der Wert eines bestimmten Wertpapiers fallen könnte. Anlagen an Schwellenmärkten sind volatil und mit einem höheren Risiko verbunden als Anlagen an entwickelteren Märkten. Ein Anleger könnte bei der Anlage in dieses Portfolio angelegte Gelder verlieren. Mit dem Einsatz von Derivaten gehen außerdem Risiken und Kosten einher, die zu zusätzlichen Verlusten des Portfolios führen können, einschließlich Kontrahentenrisiken, d.h. das Risiko, dass ein Kontrahent die zugesagte Leistung nicht erbringt. Die Anleger sollten bei der Einschätzung der möglichen Vorteile einer Anlage in das Portfolio diese Risiken in Betracht ziehen.

Weitere Informationen zu den mit Anlagen in die SICAV verbundenen Risiken sind im ausführlichen Prospekt enthalten.

Profil eines typischen Anlegers

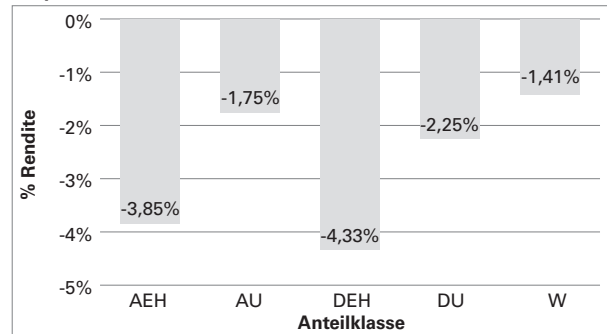
Das Portfolio ist für Anleger geeignet, die

- Kapitalzuwachs durch Anlagen in ein Aktienportfolio mit globalem Schwerpunkt anstreben;
- eine Diversifizierung ihrer Anlagen durch ein Engagement in weltweite Aktientitel wünschen;
- über eine hohe Risikotoleranz entsprechend der mit Aktienanlagen verbundenen Risiken verfügen;
- eine hohe Volatilität des Werts ihrer Anlage in Kauf nehmen;
- eine langfristige Anlagebindung wünschen.

Performance

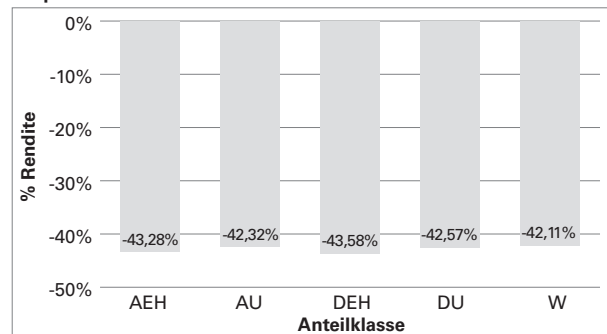
World Equities

1. April 2007 bis 31. März 2008



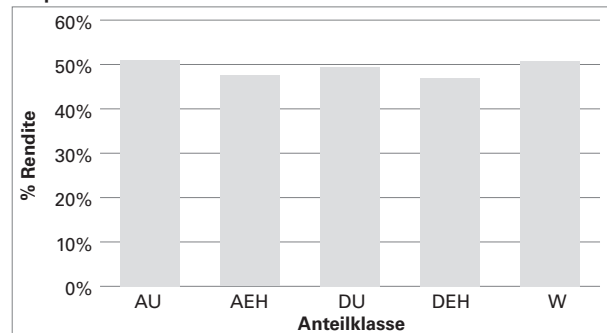
World Equities

1. April 2008 bis 31. März 2009



World Equities

1. April 2009 bis 31. März 2010



Sofern für bestimmte Anteilsklassen Performancedaten fehlen, werden diese Informationen erst nach Abschluss des ersten Performancezeitraumes der betreffenden Anteilsklassen zur Verfügung stehen.

Die Performance in der Vergangenheit ist nicht hinweisend für künftige Ergebnisse. Die Wertpapierkurse steigen und fallen und Bewegungen an den Aktien-, Renten- und Kreditmärkten wirken sich auf die Preise der Anteile aus, die sich täglich ändern können. Durch eine Anlage in das Portfolio können Sie einen Verlust erleiden. Es kann keine Zusicherung gegeben werden, dass das Portfolio sein Ziel erreichen wird.

Die Equity Portfolios

Unterberater

Threadneedle Asset Management Limited, 60 St. Mary Axe, London, EC3A 8JQ, Vereinigtes Königreich, handelt als Unterberater für das Portfolio.

Basiswährung

US-Dollar

Verfügbare Anteilsklassen

Anteilsklassen AU, AEH, DU, DEH, W, IU, IEH, XU, XEH, XGH und XFH

Gebühren und Aufwendungen

Gebühren der Anteilinhaber

Direkt aus der Anlage zu zahlen.

	Klassen IU, IEH, XU, XEH, XGH und XFH			
	Klassen AU und AEH	Klassen DU und DEH	Klasse W	Klasse XGH und XFH
Höchstsatz Ausgabeaufschlag <i>(in % des Anlagebetrages)</i>	5,00%	1,00%	5,00%	keiner
Höchstsatz Rücknahmegebühr <i>(in % des Anlagebetrages)</i>	0,50%	0,50%	keine	keine
Höchstsatz Umtauschgebühr <i>(in % des Anlagebetrages)</i>	0,75%	0,75%	0,75%	0,75%

Bei den angegebenen Ausgabeaufschlägen handelt es sich um Höchstsätze, auf die die Vertriebsgesellschaft oder die Untervertriebsgesellschaften in Abhängigkeit von dem jeweiligen Zeichnungsbetrag bzw. angesichts örtlicher Marktgegebenheiten ganz oder teilweise verzichten können. Der Verwaltungsrat bzw. die Vertriebsgesellschaft kann angesichts örtlicher Marktgegebenheiten auch ganz oder teilweise auf die Rücknahmegebühr verzichten.

Weitere Einzelheiten zu den dem Höchstsatz des Ausgabeaufschlages entsprechenden Prozentsätzen bezogen auf den Nettoinventarwert je Anteil sind im ausführlichen Prospekt enthalten.

Jährlicher Betriebsaufwand der SICAV

Zahlbar aus dem Vermögen der SICAV. Der Aufwand wird in voller Höhe im Anteilpreis oder in den Ausschüttungen berücksichtigt und den Anteilinhabern nicht direkt in Rechnung gestellt.

Gebühren mit festem Prozentsatz in Bezug auf das Vermögen des Fonds *(Höchstbetrag)*

	Klassen AU und AEH		Klassen DU und DEH		Klassen IU und IEH		Klassen XU, XEH, XGH und XFH	
	AEH	DEH	DU	DEH	IU	IEH	XU, XEH, XGH und XFH	
Anlageverwaltung	1,25%	1,25%	1,25%	0,85%	–	–	–	–
Anlegerservice	0,50%	1,00%	0,15%	–	–	–	–	–

Sonstige Aufwendungen

Die Depotbank und die Domiziliar- und Verwaltungsstelle haben Anspruch auf eine Gebühr von bis zu 0,20% p.a. des durchschnittlichen Nettoinventarwerts jeder Anteilklasse jedes Portfolios; die Gebühr wird vierteljährlich berechnet.

Darüber hinaus zahlt die SICAV aus dem Vermögen jedes Portfolios bestimmte weitere Aufwendungen der SICAV, darunter eine an die Verwaltungsgesellschaft zahlbare Gebühr in Höhe von bis zu 0,09% p.a., mit Ausnahme der Klassen WS, M und MGH, für die diese Servicegebühr bis zu 0,06% beträgt, und mit Ausnahme der Klassen XU, XE, XUH, XEH, XGH und XFH, für die keine Servicegebühr zahlbar ist.

Weitere Informationen sind im ausführlichen Prospekt enthalten.

Die Equity Portfolios

Global Emerging Market Equities

Anlageinformationen

Anlageziel und Anlagepolitik

Das Global Emerging Market Equities Portfolio ist bestrebt, einen langfristigen Kapitalzuwachs zu erzielen, und zwar in erster Linie durch Anlage in die Aktienwerte von Unternehmen in Schwellenländern. Für die Zwecke dieses Portfolios sind Unternehmen in Schwellenländern als Unternehmen mit Sitz und/oder signifikanter Geschäftstätigkeit in Schwellenländern zu verstehen. Des Weiteren kann das Portfolio in andere Wertpapiere (einschließlich festverzinslicher Wertpapiere, anderer Aktien und Geldmarktinstrumente) anlegen.

Risikoprofil

Mit den Anlagen des Portfolios sind Marktrisiken verbunden, d.h. das Risiko, dass der Wert eines bestimmten Wertpapiers fallen könnte. Mit globalen Anlagen sind besondere Risiken verbunden, einschließlich des Risikos von Währungsschwankungen, plötzlichen Änderungen der politischen und wirtschaftlichen Bedingungen und Abwicklungsrisiken.

Anlagen an Schwellenmärkten sind volatil und mit einem höheren Risiko verbunden als Anlagen an entwickelteren Märkten. Ein Anleger könnte bei der Anlage in dieses Portfolio angelegte Gelder verlieren. Mit dem Einsatz von Derivaten gehen außerdem Risiken und Kosten einher, die zu zusätzlichen Verlusten des Portfolios führen können, wie Kontrahentenrisiken, d.h. das Risiko, dass ein Kontrahent die zugesagte Leistung nicht erbringt. Die Anleger sollten bei der Einschätzung der möglichen Vorteile einer Anlage in das Portfolio diese Risiken in Betracht ziehen.

Weitere Informationen zu den mit Anlagen in die SICAV verbundenen Risiken sind im ausführlichen Prospekt enthalten.

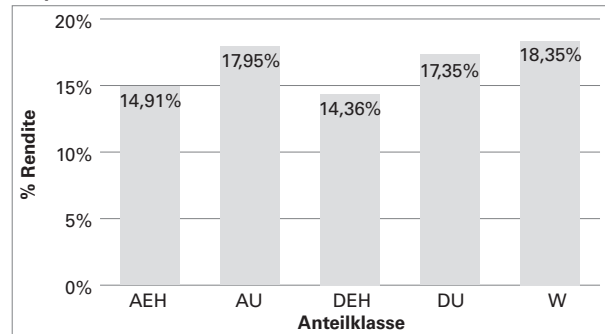
Profil eines typischen Anlegers

Das Portfolio ist für Anleger geeignet, die

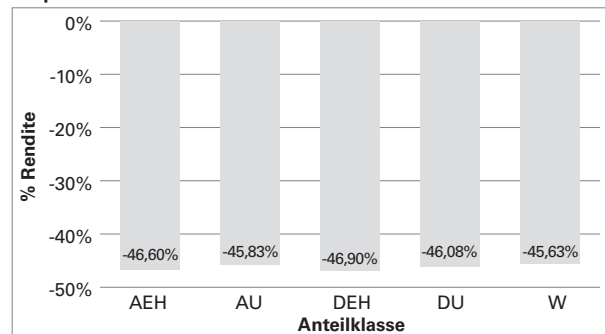
- Kapitalzuwachs durch ein globales Aktienportfolio mit Schwerpunkt auf Anlagen in Schwellenmarkttitle erzielen möchten;
- eine Diversifizierung ihrer Anlagen durch ein Engagement in Aktienwerte aus Schwellenländern wünschen;
- über eine hohe Risikotoleranz entsprechend der mit Anlagen in Entwicklungsländern verbundenen Risiken verfügen;
- in der Lage sind, häufige Perioden hoher Volatilität und die entsprechenden Risiken zu tragen;
- eine langfristige Anlagebindung wünschen.

Performance¹¹

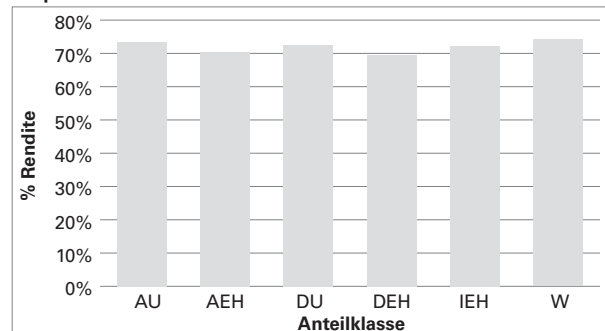
Global Emerging Market Equities 1. April 2007 bis 31. März 2008



Global Emerging Market Equities 1. April 2008 bis 31. März 2009



Global Emerging Market Equities 1. April 2009 bis 31. März 2010



Sofern für bestimmte Anteilsklassen Performancedaten fehlen, werden diese Informationen erst nach Abschluss des ersten Performancezeitraumes der betreffenden Anteilsklassen zur Verfügung stehen.

Die Performance in der Vergangenheit ist nicht hinweisend für künftige Ergebnisse. Die Wertpapierkurse steigen und fallen und Bewegungen an den Aktien-, Renten- und Kreditmärkten wirken sich auf die Preise der Anteile aus, die sich täglich ändern können. Durch eine Anlage in das Portfolio können Sie einen Verlust erleiden. Es kann keine

¹¹ Bitte beachten Sie, dass der Abschnitt „Anlageziel und Anlagepolitik“ mit Wirkung vom 23. September 2009 geändert wurde und seit dem 23. September 2009 ein neuer Unterberater für das Portfolio tätig ist.

Die Equity Portfolios

Zusicherung gegeben werden, dass das Portfolio sein Ziel erreichen wird.

Unterberater

Threadneedle Asset Management Limited, 60 St. Mary Axe, London, EC3A 8JQ, Vereinigtes Königreich, handelt als Unterberater für das Portfolio.

Basiswährung

US-Dollar

Verfügbare Anteilklassen

Anteilklassen AU, AEH, AUP, DU, DEH, W, IU, IEH, XU, XEH, XGH und XFH

Gebühren und Aufwendungen

Gebühren der Anteilinhaber

Direkt aus der Anlage zu zahlen.

	Klassen AU, AEH und AUP	Klassen DU und DEH	Klasse W	Klassen IU, IEH, XU, XEH, XGH und XFH
Höchstsatz Ausgabeaufschlag <i>(in % des Anlagebetrages)</i>	5,00%	1,00%	5,00%	keiner
Höchstsatz Rücknahmegebühr <i>(in % des Anlagebetrages)</i>	0,50%	0,50%	keine	keine
Höchstsatz Umtauschgebühr <i>(in % des Anlagebetrages)</i>	0,75%	0,75%	0,75%	0,75%

Bei den angegebenen Ausgabeaufschlägen handelt es sich um Höchstsätze, auf die die Vertriebsgesellschaft oder die Untervertriebsgesellschaften in Abhängigkeit von dem jeweiligen Zeichnungsbetrag bzw. angesichts örtlicher Marktgegebenheiten ganz oder teilweise verzichten können. Der Verwaltungsrat bzw. die Vertriebsgesellschaft kann angesichts örtlicher Marktgegebenheiten auch ganz oder teilweise auf die Rücknahmegebühr verzichten.

Weitere Einzelheiten zu den dem Höchstsatz des Ausgabeaufschlages entsprechenden Prozentsätzen bezogen auf den Nettoinventarwert je Anteil sind im ausführlichen Prospekt enthalten.

Jährlicher Betriebsaufwand der SICAV

Zahlbar aus dem Vermögen der SICAV. Der Aufwand wird in voller Höhe im Anteilpreis oder in den Ausschüttungen berücksichtigt und den Anteilinhabern nicht direkt in Rechnung gestellt.

Gebühren mit festem Prozentsatz in Bezug auf das Vermögen des Fonds *(Höchstbetrag)*

	Klassen AU, AEH und AUP	Klassen DU und DEH	Klasse W	Klassen IU und IEH	Klassen XU, XEH, XGH und XFH
Anlageverwaltung	1,50%	1,50%	1,40%	1,00%	–
Anlegerservice	0,50%	1,00%	0,25%	–	–

Sonstige Aufwendungen

Die Depotbank und die Domiziliar- und Verwaltungsstelle haben Anspruch auf eine Gebühr von bis zu 0,20% p.a. des durchschnittlichen Nettoinventarwerts jeder Anteilklasse jedes Portfolios; die Gebühr wird vierteljährlich berechnet.

Darüber hinaus zahlt die SICAV aus dem Vermögen jedes Portfolios bestimmte weitere Aufwendungen der SICAV, darunter eine an die Verwaltungsgesellschaft zahlbare Gebühr in Höhe von bis zu 0,09% p.a., mit Ausnahme der Klassen WS, M und MGH, für die diese Servicegebühr bis zu 0,06% beträgt, und mit Ausnahme der Klassen XU, XE, XUH, XEH, XGH und XFH, für die keine Servicegebühr zahlbar ist.

Weitere Informationen sind im ausführlichen Prospekt enthalten.

Die Equity Portfolios

US Equities

Anlageinformationen

Anlageziel und Anlagepolitik

Das US Equities Portfolio strebt einen Kapitalzuwachs an, und zwar in erster Linie durch Anlage in ein breit gestreutes Portfolio von Aktienwerten von Unternehmen, deren Hauptgeschäftssitz in den Vereinigten Staaten liegt oder die den überwiegenden Anteil ihrer Geschäftstätigkeit in diesem Land ausüben. In zweiter Linie kann das Portfolio auch in Wertpapiere anlegen, die in Aktienwerte und/oder Optionsscheine umgewandelt werden können. Bei den Wertpapieren wird es sich im Allgemeinen um Emissionen von Unternehmen mit einer Marktkapitalisierung handeln, die mit der Marktkapitalisierung der im S&P 500 Index vertretenen Unternehmen vergleichbar ist.

Risikoprofil

Mit den Anlagen des Portfolios sind Marktrisiken verbunden, d.h. das Risiko, dass der Wert eines bestimmten Wertpapiers fallen könnte. Mit Anlagen in einem einzelnen Land gehen größere Risiken und Kursvolatilitäten einher als mit Anlagen in ein diversifiziertes Portfolio. Mit globalen Anlagen sind besondere Risiken verbunden, einschließlich des Risikos von Währungsschwankungen, plötzlichen Änderungen der politischen und wirtschaftlichen Bedingungen und Abwicklungsrisiken. Ein Anleger könnte bei der Anlage in dieses Portfolio angelegte Gelder verlieren. Mit dem Einsatz von Derivaten gehen außerdem Risiken und Kosten einher, die zu zusätzlichen Verlusten des Portfolios führen können, wie Kontrahentenrisiken, d.h. das Risiko, dass ein Kontrahent die zugesagte Leistung nicht erbringt. Die Anleger sollten bei der Einschätzung der möglichen Vorteile einer Anlage in das Portfolio diese Risiken in Betracht ziehen.

Weitere Informationen zu den mit Anlagen in die SICAV verbundenen Risiken sind im ausführlichen Prospekt enthalten.

Profil eines typischen Anlegers

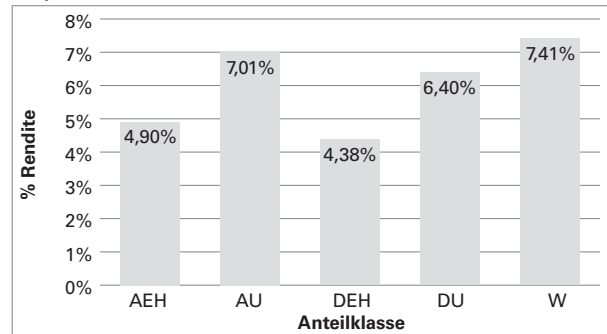
Das Portfolio ist für Anleger geeignet, die

- Kapitalzuwachs erzielen möchten;
- eine Diversifizierung ihrer Anlagen durch ein Engagement an US-amerikanischen Aktienmärkten erreichen möchten. Die Anleger sollten bedenken, dass ein geografischer Schwerpunkt eines Portfolios zu einer höheren Volatilität führen kann, als dies bei einem geografisch breiter gestreuten Portfolio der Fall ist;
- in der Lage sind, eine potenziell hohe Volatilität des Werts ihrer Anlage zu tragen;
- über eine hohe Risikotoleranz entsprechend der mit Anlagen in Aktienwerten verbundenen Risiken verfügen;
- eine langfristige Anlagebindung wünschen.

Performance

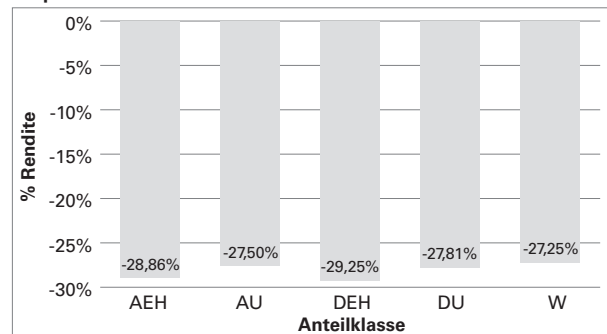
US Equities

1. April 2007 bis 31. März 2008



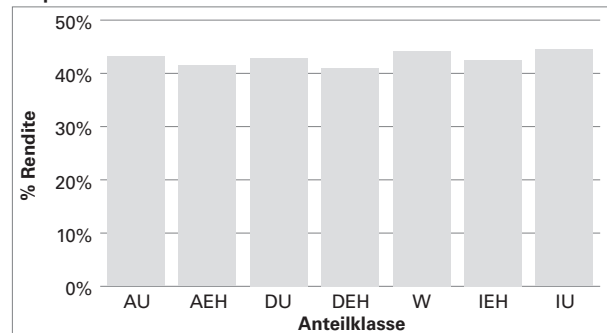
US Equities

1. April 2008 bis 31. März 2009



US Equities

1. April 2009 bis 31. März 2010



Sofern für bestimmte Anteilklassen Performancedaten fehlen, werden diese Informationen erst nach Abschluss des ersten Performancezeitraumes der betreffenden Anteilklassen zur Verfügung stehen.

Die Performance in der Vergangenheit ist nicht hinweisend für künftige Ergebnisse. Die Wertpapierkurse steigen und fallen und Bewegungen an den Aktien-, Renten- und Kreditmärkten wirken sich auf die Preise der Anteile aus, die sich täglich ändern können. Durch eine Anlage in das Portfolio können Sie einen Verlust erleiden. Es kann keine Zusicherung gegeben werden, dass das Portfolio sein Ziel erreichen wird.

Die Equity Portfolios

Unterberater

Walter Scott & Partners Limited, 1, Charlotte Square, Edinburgh EH2 4DZ, Schottland, handelt als Unterberater für das Portfolio.

Basiswährung

US-Dollar

Verfügbare Anteilklassen

Anteilklassen AU, AEH, DU, DEH, W, IU, IEH, XU, XEH, XGH und XFH

Gebühren und Aufwendungen

Gebühren der Anteilinhaber

Direkt aus der Anlage zu zahlen.

	Klassen AU und AEH	Klassen DU und DEH	Klasse W	Klassen IU, IEH, XU, XEH, Klasse XGH und XFH
Höchstsatz Ausgabeaufschlag <i>(in % des Anlagebetrages)</i>	5,00%	1,00%	5,00%	keiner
Höchstsatz Rücknahmegebühr <i>(in % des Anlagebetrages)</i>	0,50%	0,50%	keine	keine
Höchstsatz Umtauschgebühr <i>(in % des Anlagebetrages)</i>	0,75%	0,75%	0,75%	0,75%

Bei den angegebenen Ausgabeaufschlägen handelt es sich um Höchstsätze, auf die die Vertriebsgesellschaft oder die Untervertriebsgesellschaften in Abhängigkeit von dem jeweiligen Zeichnungsbetrag bzw. angesichts örtlicher Marktgegebenheiten ganz oder teilweise verzichten können. Der Verwaltungsrat bzw. die Vertriebsgesellschaft kann angesichts örtlicher Marktgegebenheiten auch ganz oder teilweise auf die Rücknahmegebühr verzichten.

Weitere Einzelheiten zu den dem Höchstsatz des Ausgabeaufschlages entsprechenden Prozentsätzen bezogen auf den Nettoinventarwert je Anteil sind im ausführlichen Prospekt enthalten.

Jährlicher Betriebsaufwand der SICAV

Zahlbar aus dem Vermögen der SICAV. Der Aufwand wird in voller Höhe im Anteilpreis oder in den Ausschüttungen berücksichtigt und den Anteilinhabern nicht direkt in Rechnung gestellt.

Gebühren mit festem Prozentsatz in Bezug auf das Vermögen des Fonds *(Höchstbetrag)*

	Klassen AU und AEH	Klassen DU und DEH	Klasse W	Klassen IU und IEH	Klassen XU, XEH, Klasse XGH und XFH
Anlageverwaltung	1,00%	1,00%	1,00%	0,85%	–
Anlegerservice	0,50%	1,00%	0,15%	–	–

Sonstige Aufwendungen

Die Depotbank und die Domiziliar- und Verwaltungsstelle haben Anspruch auf eine Gebühr von bis zu 0,20% p.a. des durchschnittlichen Nettoinventarwerts jeder Anteilklasse jedes Portfolios; die Gebühr wird vierteljährlich berechnet.

Darüber hinaus zahlt die SICAV aus dem Vermögen jedes Portfolios bestimmte weitere Aufwendungen der SICAV, darunter eine an die Verwaltungsgesellschaft zahlbare Gebühr in Höhe von bis zu 0,09% p.a., mit Ausnahme der Klassen WS, M und MGH, für die diese Servicegebühr bis zu 0,06% beträgt, und mit Ausnahme der Klassen XU, XE, XUH, XEH, XGH und XFH, für die keine Servicegebühr zahlbar ist.

Weitere Informationen sind im ausführlichen Prospekt enthalten.

Die Equity Portfolios

American Select

Anlageinformationen

Anlageziel und Anlagepolitik

Das American Select Portfolio ist bestrebt, einen Kapitalzuwachs zu erzielen, und zwar in erster Linie durch Anlage in die Aktienwerte von Unternehmen mit Sitz oder signifikanter Geschäftstätigkeit in Nordamerika, einschließlich Aktien großer, mittlerer und kleinerer Unternehmen. Es wird keine bestimmte Spezialisierung geben. Bei der Select-Anlagemethode besitzt das Portfolio die Flexibilität, in großem Umfang Aktien- und Sektorpositionen einzugehen, was zu einer erhöhten Volatilität führen kann.

Risikoprofil

Mit den Anlagen des Portfolios sind Marktrisiken verbunden, d.h. das Risiko, dass der Wert eines bestimmten Wertpapiers fallen könnte. Mit Anlagen in einem einzelnen Land gehen größere Risiken und Kursvolatilitäten einher als mit Anlagen in ein diversifiziertes Portfolio. Mit globalen Anlagen sind besondere Risiken verbunden, einschließlich des Risikos von Währungsschwankungen, plötzlichen Änderungen der politischen und wirtschaftlichen Bedingungen und Abwicklungsrisiken. Ein Anleger könnte bei der Anlage in dieses Portfolio angelegte Gelder verlieren. Mit dem Einsatz von Derivaten gehen außerdem Risiken und Kosten einher, die zu zusätzlichen Verlusten des Portfolios führen können, wie Kontrahentenrisiken, d.h. das Risiko, dass ein Kontrahent die zugesagte Leistung nicht erbringt. Die Anleger sollten bei der Einschätzung der möglichen Vorteile einer Anlage in das Portfolio diese Risiken in Betracht ziehen.

Weitere Informationen zu den mit Anlagen in die SICAV verbundenen Risiken sind im ausführlichen Prospekt enthalten.

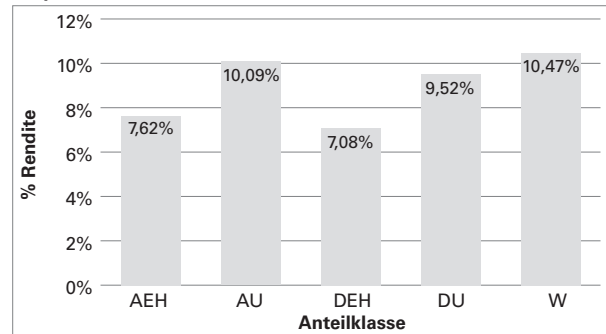
Profil eines typischen Anlegers

Das Portfolio ist für Anleger geeignet, die

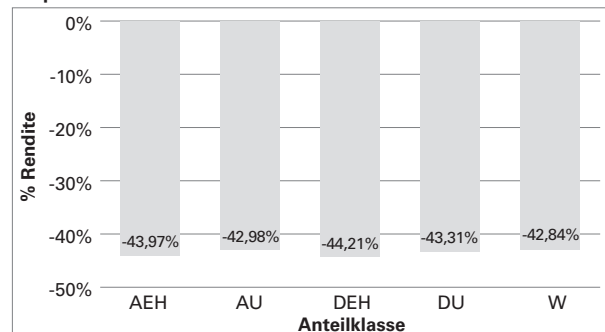
- Kapitalzuwachs erzielen möchten;
- ein Anlageengagement am US-amerikanischen Aktienmarkt erreichen möchten. Die Anleger sollten bedenken, dass ein geografischer Schwerpunkt eines Portfolios zu einer höheren Volatilität führen kann, als dies bei einem breiter gestreuten Portfolio der Fall ist;
- über eine hohe Risikotoleranz verfügen;
- in der Lage sind, eine potenziell hohe Volatilität des Werts ihrer Anlage zu tragen;
- eine langfristige Anlagebindung wünschen.

Performance¹²

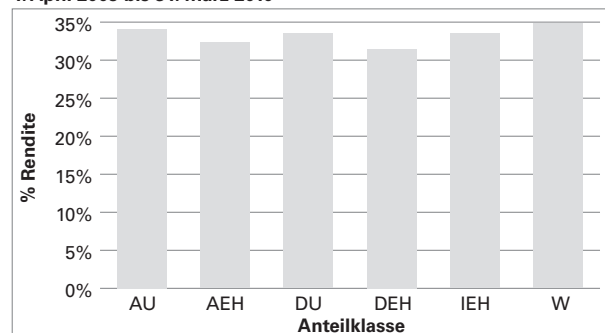
American Select
1. April 2007 bis 31. März 2008



American Select
1. April 2008 bis 31. März 2009



American Select
1. April 2009 bis 31. März 2010



Sofern für bestimmte Anteilklassen Performancedaten fehlen, werden diese Informationen erst nach Abschluss des ersten Performancezeitraumes der betreffenden Anteilklassen zur Verfügung stehen.

Die Performance in der Vergangenheit ist nicht hinweisend für künftige Ergebnisse. Die Wertpapierkurse steigen und fallen und Bewegungen an den Aktien-, Renten- und Kreditmärkten wirken sich auf die Preise der Anteile aus, die sich täglich ändern können. Durch eine Anlage in das Portfolio können Sie einen Verlust erleiden. Es kann keine

¹² Bitte beachten Sie, dass der Abschnitt „Anlageziel und Anlagepolitik“ mit Wirkung vom 16. September 2009 geändert wurde und seit dem 16. September 2009 ein neuer Unterberater für das Portfolio tätig ist.

Die Equity Portfolios

Zusicherung gegeben werden, dass das Portfolio sein Ziel erreichen wird.

Unterberater

Threadneedle Asset Management Limited, 60 St. Mary Axe, London, EC3A 8JQ, Vereinigtes Königreich, handelt als Unterberater für das Portfolio.

Basiswährung

US-Dollar

Verfügbare Anteilsklassen

Anteilsklassen AU, AEH, AUP, DU, DEH, W, IU, IEH, XU, XEH, XGH und XFH

Gebühren und Aufwendungen

Gebühren der Anteilinhaber

Direkt aus der Anlage zu zahlen.

	Klassen AU, AEH und AUP	Klassen DU und DEH	Klasse W	Klassen IU, IEH, XU, XEH, XGH und XFH
Höchstsatz Ausgabeaufschlag <i>(in % des Anlagebetrages)</i>	5,00%	1,00%	5,00%	keiner
Höchstsatz Rücknahmegebühr <i>(in % des Anlagebetrages)</i>	0,50%	0,50%	keine	keine
Höchstsatz Umtauschgebühr <i>(in % des Anlagebetrages)</i>	0,75%	0,75%	0,75%	0,75%

Bei den angegebenen Ausgabeaufschlägen handelt es sich um Höchstsätze, auf die die Vertriebsgesellschaft oder die Untervertriebsgesellschaften in Abhängigkeit von dem jeweiligen Zeichnungsbetrag bzw. angesichts örtlicher Marktgegebenheiten ganz oder teilweise verzichten können. Der Verwaltungsrat bzw. die Vertriebsgesellschaft kann angesichts örtlicher Marktgegebenheiten auch ganz oder teilweise auf die Rücknahmegebühr verzichten.

Weitere Einzelheiten zu den dem Höchstsatz des Ausgabeaufschlages entsprechenden Prozentsätzen bezogen auf den Nettoinventarwert je Anteil sind im ausführlichen Prospekt enthalten.

Jährlicher Betriebsaufwand der SICAV

Zahlbar aus dem Vermögen der SICAV. Der Aufwand wird in voller Höhe im Anteilpreis oder in den Ausschüttungen berücksichtigt und den Anteilinhabern nicht direkt in Rechnung gestellt.

Gebühren mit festem Prozentsatz in Bezug auf das Vermögen des Fonds *(Höchstbetrag)*

	Klassen AU, AEH und AUP	Klassen DU und DEH	Klasse W	Klassen IU und IEH	Klassen XU, XEH, XGH und XFH
Anlageverwaltung	1,25%	1,25%	1,25%	0,85%	–
Anlegerservice	0,50%	1,00%	0,15%	–	–

Sonstige Aufwendungen

Die Depotbank und die Domiziliar- und Verwaltungsstelle haben Anspruch auf eine Gebühr von bis zu 0,20% p.a. des durchschnittlichen Nettoinventarwerts jeder Anteilklasse jedes Portfolios; die Gebühr wird vierteljährlich berechnet.

Darüber hinaus zahlt die SICAV aus dem Vermögen jedes Portfolios bestimmte weitere Aufwendungen der SICAV, darunter eine an die Verwaltungsgesellschaft zahlbare Gebühr in Höhe von bis zu 0,09% p.a., mit Ausnahme der Klassen WS, M und MGH, für die diese Servicegebühr bis zu 0,06% beträgt, und mit Ausnahme der Klassen XU, XE, XUH, XEH, XGH und XFH, für die keine Servicegebühr zahlbar ist.

Weitere Informationen sind im ausführlichen Prospekt enthalten.

Die Equity Portfolios

Pan European Equities

Anlageinformationen

Anlageziel und Anlagepolitik

Das Pan European Equities Portfolio ist bestrebt, einen Kapitalzuwachs zu erzielen, und zwar in erster Linie durch Anlage in Aktienwerte großer Unternehmen mit Sitz oder signifikanter Geschäftstätigkeit in Europa. Des Weiteren kann das Portfolio in Aktienwerte kleinerer europäischer Unternehmen und andere Wertpapiere (einschließlich festverzinslicher Wertpapiere, anderer Aktien und Geldmarktinstrumente) anlegen.

Der Nettoinventarwert dieses Portfolios lautet auf Euro und Anlageentscheidungen erfolgen aus Sicht des Euro.

Risikoprofil

Mit den Anlagen des Portfolios sind Marktrisiken verbunden, d.h. das Risiko, dass der Wert eines bestimmten Wertpapiers fallen könnte. Ein Anleger könnte bei der Anlage in dieses Portfolio angelegte Gelder verlieren. Mit dem Einsatz von Derivaten gehen außerdem Risiken und Kosten einher, die zu zusätzlichen Verlusten des Portfolios führen können, wie Kontrahentenrisiken, d.h. das Risiko, dass ein Kontrahent die zugesagte Leistung nicht erbringt. Die Anleger sollten bei der Einschätzung der möglichen Vorteile einer Anlage in das Portfolio diese Risiken in Betracht ziehen.

Anlagen an Schwellenmärkten sind volatil und mit einem höheren Risiko verbunden als Anlagen an entwickelteren Märkten.

Weitere Informationen zu den mit Anlagen in die SICAV verbundenen Risiken sind im ausführlichen Prospekt enthalten.

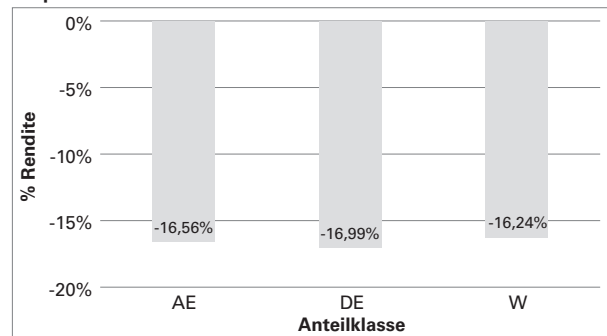
Profil eines typischen Anlegers

Das Portfolio ist für Anleger geeignet, die

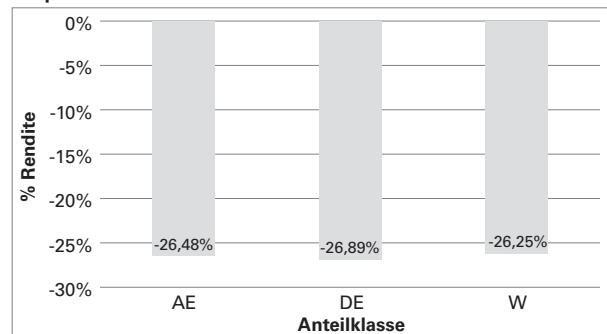
- Kapitalzuwachs erzielen möchten;
- ein Anlageengagement am europäischen Aktienmarkt wünschen. Die Anleger sollten bedenken, dass ein geografischer Schwerpunkt eines Portfolios zu einer höheren Volatilität führen kann, als dies bei einem breiter gestreuten Portfolio der Fall ist;
- in der Lage sind, eine potenziell hohe Volatilität des Werts ihrer Anlage zu tragen;
- über eine hohe Risikotoleranz entsprechend der mit Anlagen in Aktienwerten verbundenen Risiken verfügen;
- eine langfristige Anlagebindung wünschen.

Performance¹³

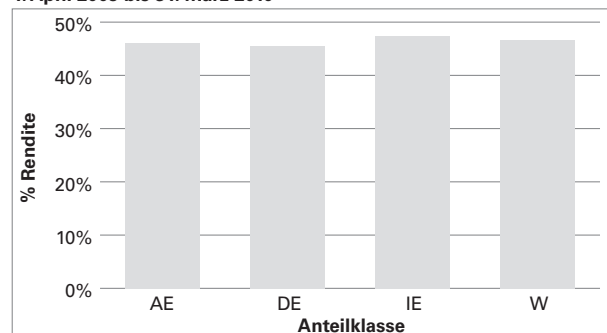
Pan European Equities 1. April 2007 bis 31. März 2008



Pan European Equities 1. April 2008 bis 31. März 2009



Pan European Equities 1. April 2009 bis 31. März 2010



Sofern für bestimmte Anteilsklassen Performancedaten fehlen, werden diese Informationen erst nach Abschluss des ersten Performancezeitraumes der betreffenden Anteilsklassen zur Verfügung stehen.

Die Performance in der Vergangenheit ist nicht hinweisend für künftige Ergebnisse. Die Wertpapierkurse steigen und fallen und Bewegungen an den Aktien-, Renten- und Kreditmärkten wirken sich auf die Preise der Anteile aus, die sich täglich ändern können. Durch eine Anlage in das Portfolio können Sie einen Verlust erleiden. Es kann keine

¹³ Bitte beachten Sie, dass der Abschnitt „Anlageziel und Anlagepolitik“ mit Wirkung vom 16. September 2009 geändert wurde und seit dem 16. September 2009 ein neuer Unterberater für das Portfolio tätig ist.

Die Equity Portfolios

Zusicherung gegeben werden, dass das Portfolio sein Ziel erreichen wird.

Unterberater

Threadneedle Asset Management Limited, 60 St. Mary Axe, London, EC3A 8JQ, Vereinigtes Königreich, handelt als Unterberater für das Portfolio.

Basiswährung

Euro

Verfügbare Anteilklassen

Anteilklassen AE, DE, W, IE, XE, XUH, XGH und XFH

Gebühren und Aufwendungen

Gebühren der Anteilinhaber

Direkt aus der Anlage zu zahlen.

	Klasse AE	Klasse DE	Klasse W	Klassen IE, XE, XUH, XGH und XFH
Höchstsatz Ausgabeaufschlag <i>(in % des Anlagebetrages)</i>	5,00%	1,00%	5,00%	keiner
Höchstsatz Rücknahmegebühr <i>(in % des Anlagebetrages)</i>	0,50%	0,50%	keine	keine
Höchstsatz Umtauschgebühr <i>(in % des Anlagebetrages)</i>	0,75%	0,75%	0,75%	0,75%

Bei den angegebenen Ausgabeaufschlägen handelt es sich um Höchstsätze, auf die die Vertriebsgesellschaft oder die Untervertriebsgesellschaften in Abhängigkeit von dem jeweiligen Zeichnungsbetrag bzw. angesichts örtlicher Marktgegebenheiten ganz oder teilweise verzichten können. Der Verwaltungsrat bzw. die Vertriebsgesellschaft kann angesichts örtlicher Marktgegebenheiten auch ganz oder teilweise auf die Rücknahmegebühr verzichten.

Weitere Einzelheiten zu den dem Höchstsatz des Ausgabeaufschlages entsprechenden Prozentsätzen bezogen auf den Nettoinventarwert je Anteil sind im ausführlichen Prospekt enthalten.

Jährlicher Betriebsaufwand der SICAV

Zahlbar aus dem Vermögen der SICAV. Der Aufwand wird in voller Höhe im Anteilpreis oder in den Ausschüttungen berücksichtigt und den Anteilinhabern nicht direkt in Rechnung gestellt.

Gebühren mit festem Prozentsatz in Bezug auf das Vermögen des Fonds *(Höchstbetrag)*

	Klasse AE	Klasse DE	Klasse W	Klassen IE, XE, XUH, XGH und XFH
Anlageverwaltung	1,25%	1,25%	1,25%	0,85%
Anlegerservice	0,50%	1,00%	0,15%	–

Sonstige Aufwendungen

Die Depotbank und die Domiziliar- und Verwaltungsstelle haben Anspruch auf eine Gebühr von bis zu 0,20% p.a. des durchschnittlichen Nettoinventarwerts jeder Anteilklasse jedes Portfolios; die Gebühr wird vierteljährlich berechnet.

Darüber hinaus zahlt die SICAV aus dem Vermögen jedes Portfolios bestimmte weitere Aufwendungen der SICAV, darunter eine an die Verwaltungsgesellschaft zahlbare Gebühr in Höhe von bis zu 0,09% p.a., mit Ausnahme der Klassen WS, M und MGH, für die diese Servicegebühr bis zu 0,06% beträgt, und mit Ausnahme der Klassen XU, XE, XUH, XEH, XGH und XFH, für die keine Servicegebühr zahlbar ist.

Weitere Informationen sind im ausführlichen Prospekt enthalten.

Die Equity Portfolios

Pan European Smaller Companies

Anlageinformationen

Anlageziel und Anlagepolitik

Das Pan European Smaller Companies Portfolio ist bestrebt, einen Kapitalzuwachs zu erzielen, und zwar in erster Linie durch Anlage in Aktienwerte kleinerer europäischer Unternehmen. Des Weiteren kann das Portfolio in andere Wertpapiere (einschließlich festverzinslicher Wertpapiere, anderer Aktien und Geldmarktinstrumente) anlegen.

Der Nettoinventarwert dieses Portfolios lautet auf Euro und Anlageentscheidungen erfolgen aus Sicht des Euro.

Risikoprofil

Mit den Anlagen des Portfolios sind Marktrisiken verbunden, d.h. das Risiko, dass der Wert eines bestimmten Wertpapiers fallen könnte. Ein Anleger könnte bei der Anlage in dieses Portfolio angelegte Gelder verlieren. Mit dem Einsatz von Derivaten gehen außerdem Risiken und Kosten einher, die zu zusätzlichen Verlusten des Portfolios führen können, wie Kontrahentenrisiken, d.h. das Risiko, dass ein Kontrahent die zugesagte Leistung nicht erbringt.

Aufgrund der Charakteristika von Aktienwerten mit geringer und mittlerer Marktkapitalisierung unterliegt das Portfolio unter Umständen einer größeren Volatilität und ist in stärkerem Maße für Konjunkturschwankungen anfällig als ein Portfolio, das in Aktienwerte mit hoher Marktkapitalisierung anlegt. Die Anleger sollten bei der Einschätzung der möglichen Vorteile einer Anlage in das Portfolio diese Risiken in Betracht ziehen.

Weitere Informationen zu den mit Anlagen in die SICAV verbundenen Risiken sind im ausführlichen Prospekt enthalten.

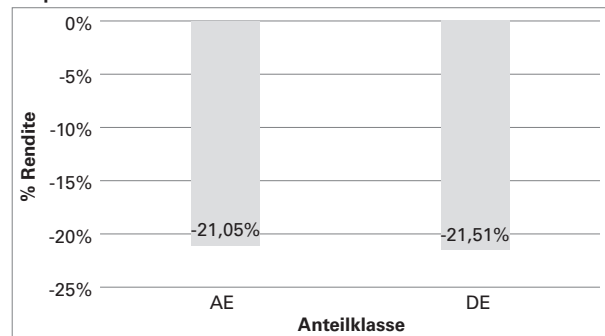
Profil eines typischen Anlegers

Das Portfolio ist für Anleger geeignet, die

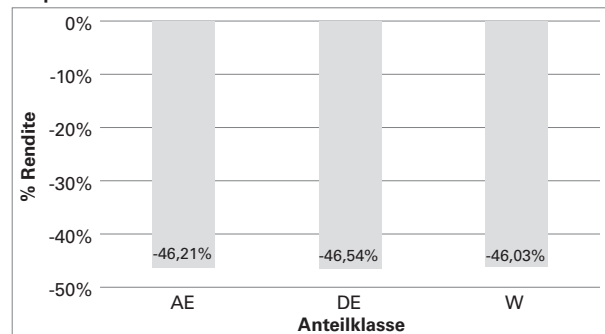
- Kapitalzuwachs erzielen möchten;
- ein Anlageengagement am europäischen Aktienmarkt erreichen möchten. Die Anleger sollten bedenken, dass ein geografischer Schwerpunkt eines Portfolios zu einer höheren Volatilität führen kann, als dies bei einem breiter gestreuten Portfolio der Fall ist;
- ein Anlageengagement am europäischen Aktienmarkt erreichen möchten. Anleger sollten bedenken, dass mit Anlagen in kleinere Unternehmen bestimmte Risiken verbunden sind, zu denen unter Umständen eine größere Volatilität und eine höhere Anfälligkeit für Konjunkturschwankungen gehören;
- in der Lage sind, potenziell große Fluktuationen der Aktienkurse zu tragen;
- über eine hohe Risikotoleranz entsprechend der mit Anlagen in Aktienwerten verbundenen Risiken verfügen.
- eine langfristige Anlagebindung wünschen.

Performance¹⁴

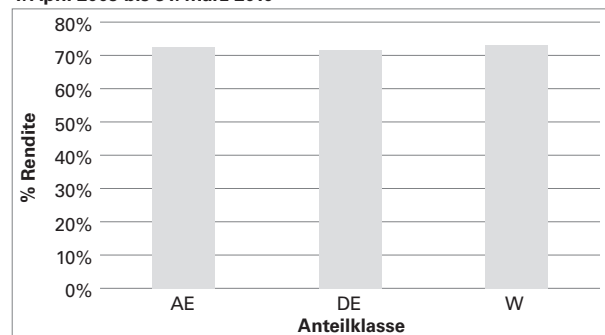
Pan European Smaller Companies 1. April 2007 bis 31. März 2008



Pan European Smaller Companies 1. April 2008 bis 31. März 2009



Pan European Smaller Companies 1. April 2009 bis 31. März 2010



Fehlende Angaben über die Wertentwicklung (Performance) einiger Anteilklassen werden nach Ablauf des ersten Performancezeitraums der jeweiligen Anteilklassen zur Verfügung stehen.

Die Performance in der Vergangenheit ist nicht hinweisend für künftige Ergebnisse. Die Wertpapierkurse steigen und fallen und Bewegungen an den Aktien-, Renten- und Kreditmärkten wirken sich auf die Preise der Anteile aus, die sich täglich ändern können. Durch eine Anlage in das Portfolio können Sie einen Verlust erleiden. Es kann keine

¹⁴ Bitte beachten Sie, dass der Abschnitt „Anlageziel und Anlagepolitik“ mit Wirkung vom 9. September 2009 geändert wurde und seit dem 9. September 2009 ein neuer Unterberater für das Portfolio tätig ist.

Die Equity Portfolios

Zusicherung gegeben werden, dass das Portfolio sein Ziel erreichen wird.

Unterberater

Threadneedle Asset Management Limited, 60 St. Mary Axe, London, EC3A 8JQ, Vereinigtes Königreich, handelt als Unterberater für das Portfolio.

Basiswährung

Euro

Verfügbare Anteilsklassen

Anteilsklassen AE, DE, W, IE, XE, XUH, XGH und XFH

Gebühren und Aufwendungen

Gebühren der Anteilinhaber

Direkt aus der Anlage zu zahlen.

	Klasse AE	Klasse DE	Klasse W	Klassen IE, XE, XUH, XGH und XFH
Höchstsatz Ausgabeaufschlag <i>(in % des Anlagebetrages)</i>	5,00%	1,00%	5,00%	keiner
Höchstsatz Rücknahmegebühr <i>(in % des Anlagebetrages)</i>	0,50%	0,50%	keine	keine
Höchstsatz Umtauschgebühr <i>(in % des Anlagebetrages)</i>	0,75%	0,75%	0,75%	0,75%

Bei den angegebenen Ausgabeaufschlägen handelt es sich um Höchstsätze, auf die die Vertriebsgesellschaft oder die Untervertriebsgesellschaften in Abhängigkeit von dem jeweiligen Zeichnungsbetrag bzw. angesichts örtlicher Marktgegebenheiten ganz oder teilweise verzichten können. Die Vertriebsgesellschaft kann angesichts örtlicher Marktgegebenheiten auch ganz oder teilweise auf die Rücknahmegebühr verzichten.

Weitere Einzelheiten zu den dem Höchstsatz des Ausgabeaufschlages entsprechenden Prozentsätzen bezogen auf den Nettoinventarwert je Anteil sind im ausführlichen Prospekt enthalten.

Jährlicher Betriebsaufwand der SICAV

Zahlbar aus dem Vermögen der SICAV. Der Aufwand wird in voller Höhe im Anteilpreis oder in den Ausschüttungen berücksichtigt und den Anteilinhabern nicht direkt in Rechnung gestellt.

Gebühren mit festem Prozentsatz in Bezug auf das Vermögen des Fonds *(Höchstbetrag)*

	Klasse AE	Klasse DE	Klasse W	Klasse IE	Klassen XE, XUH, XGH und XFH
Anlageverwaltung	1,40%	1,40%	1,40%	1,00%	–
Anlegerservice	0,50%	1,00%	0,15%	–	–

Sonstige Aufwendungen

Die Depotbank und die Domiziliar- und Verwaltungsstelle haben Anspruch auf eine Gebühr von bis zu 0,20% p.a. des durchschnittlichen Nettoinventarwerts jeder Anteilklasse jedes Portfolios; die Gebühr wird vierteljährlich berechnet.

Darüber hinaus zahlt die SICAV aus dem Vermögen jedes Portfolios bestimmte weitere Aufwendungen der SICAV, darunter eine an die Verwaltungsgesellschaft zahlbare Gebühr in Höhe von bis zu 0,09% p.a., mit Ausnahme der Klassen WS, M und MGH, für die diese Servicegebühr bis zu 0,06% beträgt, und mit Ausnahme der Klassen XU, XE, XUH, XEH, XGH und XFH, für die keine Servicegebühr zahlbar ist.

Die SICAV berechnet außerdem eine Performance-Gebühr in Bezug auf das Portfolio, wie im ausführlichen Prospekt beschrieben.

Weitere Informationen sind im ausführlichen Prospekt enthalten.

Die Equity Portfolios

European Quantitative Equities

Anlageinformationen

Anlageziel und Anlagepolitik

Das European Quantitative Equities Portfolio ist bestrebt, einen Kapitalzuwachs zu erzielen, und zwar in erster Linie durch Anlage in ein gestreutes Portfolio von Aktienwerten von Unternehmen, die ihren Hauptgeschäftssitz in Europa haben oder dort den überwiegenden Anteil ihrer Geschäftstätigkeit ausüben. Bei diesen Wertpapieren wird es sich größtenteils um Emissionen von Unternehmen mit einer mittleren oder großen Marktkapitalisierung handeln. Die Anlagen werden im Allgemeinen an den großen europäischen Märkten erfolgen.

In zweiter Linie kann das Portfolio in Wertpapiere dieser Unternehmen anlegen, die in Aktienwerte umgewandelt werden können, und/oder Optionsscheine dieser Unternehmen. Das Portfolio kann auch bis zu 20% seines Nettovermögens in Wertpapiere von Unternehmen an Märkten der europäischen Schwellenländer anlegen.

Das Portfolio ist außerdem zwecks Absicherung und für Zwecke eines effizienten Portfoliomanagements zum Einsatz von Finanzderivaten als Hauptanlagestrategie berechtigt. Zu diesen Derivaten gehören insbesondere Equity-Swaps, Optionen, Futures und Devisenterminkontrakte.

Bei der Verwaltung des Portfolios werden quantitative Methoden zur Aktienauswahl eingesetzt, um eine disziplinierte Entscheidungsfindung zu ermöglichen. Zu diesen Methoden gehört gegebenenfalls auch der Einsatz von rechnergestützten Modellen zur Überprüfung von Unternehmen auf fundamentale Finanzmerkmale, zur Optimierung branchen- oder portfoliobezogener Daten, zur Anwendung unterschiedlicher Risikokontrollen und zur Überprüfung der Ergebnisse aus diesen Modellen.

Der Nettoinventarwert des Portfolios wird auf Euro lauten und Anlageentscheidungen erfolgen aus der Sicht des Euro.

Risikoprofil

Mit den Anlagen des Portfolios sind Marktrisiken verbunden, d.h. das Risiko, dass der Wert eines bestimmten Wertpapiers fallen könnte. Ein Anleger könnte bei der Anlage in dieses Portfolio angelegte Gelder verlieren. Mit dem Einsatz von Derivaten gehen außerdem Risiken und Kosten einher, die zu zusätzlichen Verlusten des Portfolios führen können, wie Kontrahentenrisiken, d.h. das Risiko, dass ein Kontrahent die zugesagte Leistung nicht erbringt. Die Anleger sollten bei der Einschätzung der möglichen Vorteile einer Anlage in das Portfolio diese Risiken in Betracht ziehen.

Anlagen an Schwellenmärkten sind volatil und mit einem höheren Risiko verbunden als Anlagen an entwickelteren Märkten.

Weitere Informationen zu den mit Anlagen in die SICAV verbundenen Risiken sind im ausführlichen Prospekt enthalten.

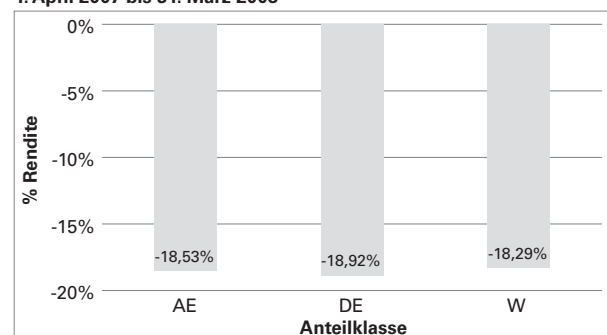
Profil eines typischen Anlegers

Das Portfolio ist für Anleger geeignet, die

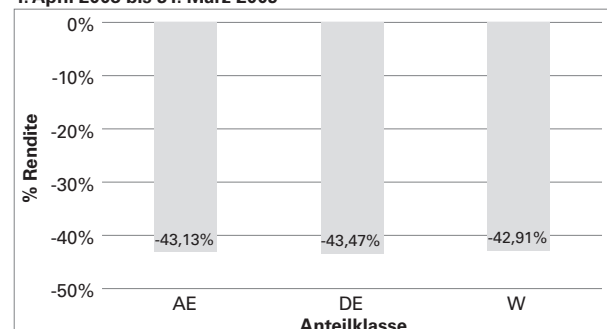
- Kapitalzuwachs erzielen möchten;
- ein Anlageengagement am europäischen Aktienmarkt unter Einsatz von quantitativen Methoden zur Aktienauswahl erreichen möchten. Die Anleger sollten bedenken, dass ein geografischer Schwerpunkt eines Portfolios zu einer höheren Volatilität führen kann, als dies bei einem breiter gestreuten Portfolio der Fall ist;
- in der Lage sind, eine potenziell hohe Volatilität des Werts ihrer Anlage zu tragen;
- über eine hohe Risikotoleranz entsprechend der mit Anlagen in Aktienwerten verbundenen Risiken verfügen;
- eine langfristige Anlagebindung wünschen.

Performance

European Quantitative Equities 1. April 2007 bis 31. März 2008

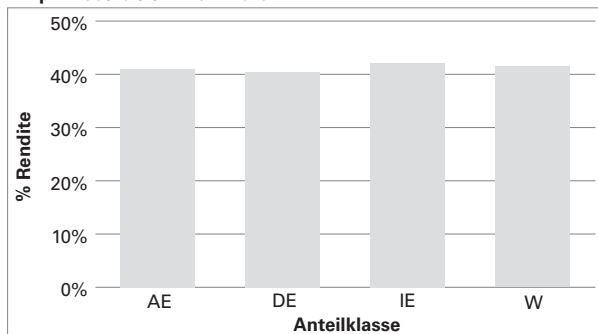


European Quantitative Equities 1. April 2008 bis 31. März 2009



Die Equity Portfolios

European Quantitative Equities 1. April 2009 bis 31. März 2010



Fehlende Angaben über die Wertentwicklung (Performance) einiger Anteilsklassen werden nach Ablauf des ersten Performancezeitraums der jeweiligen Anteilsklassen zur Verfügung stehen.

Die Performance in der Vergangenheit ist nicht hinweisgebend für künftige Ergebnisse. Die Wertpapierkurse steigen und fallen und Bewegungen an den Aktien-, Renten- und Kreditmärkten wirken sich auf die Preise der Anteile aus, die sich täglich ändern können. Durch eine Anlage in das Portfolio können Sie einen Verlust erleiden. Es kann keine Zusicherung gegeben werden, dass das Portfolio sein Ziel erreichen wird.

Unterberater

MC Gestioni S.G.R. S.p.A., Via della Chiesa n. 15, 20123 Mailand, Italien, handelt als Unterberater für das Portfolio.

Basiswährung

Euro

Verfügbare Anteilsklassen

Anteilsklassen AE, DE, W, IE, XE, XUH, XGH und XFH

Gebühren und Aufwendungen

Gebühren der Anteilinhaber

Direkt aus der Anlage zu zahlen.

	Klasse AE	Klasse DE	Klasse W	Klassen IE, XE, XUH, XGH und XFH
Höchstsatz Ausgabeaufschlag (in % des Anlagebetrages)	5,00%	1,00%	5,00%	keiner
Höchstsatz Rücknahmegebühr (in % des Anlagebetrages)	0,50%	0,50%	keine	keine
Höchstsatz Umtauschgebühr (in % des Anlagebetrages)	0,75%	0,75%	0,75%	0,75%

Bei den angegebenen Ausgabeaufschlägen handelt es sich um Höchstsätze, auf die die Vertriebsgesellschaft oder die Untervertriebsgesellschaften in Abhängigkeit von dem jeweiligen Zeichnungsbetrag bzw. angesichts örtlicher Marktgegebenheiten ganz oder teilweise verzichten können. Die Vertriebsgesellschaft

kann angesichts örtlicher Marktgegebenheiten auch ganz oder teilweise auf die Rücknahmegebühr verzichten.

Weitere Einzelheiten zu den dem Höchstsatz des Ausgabeaufschlages entsprechenden Prozentsätzen bezogen auf den Nettoinventarwert je Anteil sind im ausführlichen Prospekt enthalten.

Jährlicher Betriebsaufwand der SICAV

Zahlbar aus dem Vermögen der SICAV. Der Aufwand wird in voller Höhe im Anteilpreis oder in den Ausschüttungen berücksichtigt und den Anteilinhabern nicht direkt in Rechnung gestellt.

Gebühren mit festem Prozentsatz in Bezug auf das Vermögen des Fonds (Höchstbetrag)

	Klasse AE	Klasse DE	Klasse W	Klasse IE	Klassen XE, XUH, XGH und XFH
Anlageverwaltung	1,25%	1,25%	1,25%	1,00%	–
Anlegerservice	0,50%	1,00%	0,15%	–	–

Sonstige Aufwendungen

Die Depotbank und die Domiziliar- und Verwaltungsstelle haben Anspruch auf eine Gebühr von bis zu 0,20% p.a. des durchschnittlichen Nettoinventarwerts jeder Anteilklasse jedes Portfolios; die Gebühr wird vierteljährlich berechnet.

Darüber hinaus zahlt die SICAV aus dem Vermögen jedes Portfolios bestimmte weitere Aufwendungen der SICAV, darunter eine an die Verwaltungsgesellschaft zahlbare Gebühr in Höhe von bis zu 0,09% p.a., mit Ausnahme der Klassen WS, M und MGH, für die diese Servicegebühr bis zu 0,06% beträgt, und mit Ausnahme der Klassen XU, XE, XUH, XEH, XGH und XFH, für die keine Servicegebühr zahlbar ist.

Die SICAV berechnet außerdem eine Performance-Gebühr in Bezug auf das Portfolio, wie im ausführlichen Prospekt beschrieben.

Weitere Informationen sind im ausführlichen Prospekt enthalten.

Die Equity Portfolios

Asia

Anlageinformationen

Anlageziel und Anlagepolitik

Das Asia Portfolio ist bestrebt, einen Kapitalzuwachs zu erzielen, und zwar in erster Linie durch Anlage in Aktienwerte von Unternehmen mit Sitz oder signifikanter Geschäftstätigkeit in Asien (mit Ausnahme von Japan). Des Weiteren kann das Portfolio in andere Wertpapiere (einschließlich festverzinslicher Wertpapiere, anderer Aktien und Geldmarktinstrumente) anlegen.

Risikoprofil

Mit den Anlagen des Portfolios sind Marktrisiken verbunden, d.h. das Risiko, dass der Wert eines bestimmten Wertpapiers fallen könnte. Mit globalen Anlagen sind besondere Risiken verbunden, einschließlich des Risikos von Währungsschwankungen, plötzlichen Änderungen der politischen und wirtschaftlichen Bedingungen und Abwicklungsrisiken. Ein Anleger könnte bei der Anlage in dieses Portfolio angelegte Gelder verlieren. Mit dem Einsatz von Derivaten gehen außerdem Risiken und Kosten einher, die zu zusätzlichen Verlusten des Portfolios führen können, wie Kontrahentenrisiken, d.h. das Risiko, dass ein Kontrahent die zugesagte Leistung nicht erbringt.

Anlagen an Schwellenmärkten sind volatil und mit einem höheren Risiko verbunden als Anlagen an entwickelteren Märkten.

Die sich entwickelnden asiatischen Märkte sind volatil und durch Phasen beschleunigten Wirtschaftswachstums aber auch wirtschaftlicher Rezessionen gekennzeichnet; die Kapitalmärkte sind unterentwickelt. Infolgedessen sind sie tendenziell illiquide, und der Wertpapierhandel ist mit hohen Kosten verbunden. Die Anlagepolitik beinhaltet daher die aktive Verteilung des Vermögens auf die verschiedenen Märkte, um ein maximales Wachstum zu erzielen.

Die Anleger sollten bei der Einschätzung der möglichen Vorteile einer Anlage in das Portfolio diese Risiken in Betracht ziehen.

Weitere Informationen zu den mit Anlagen in die SICAV verbundenen Risiken sind im ausführlichen Prospekt enthalten.

Profil eines typischen Anlegers

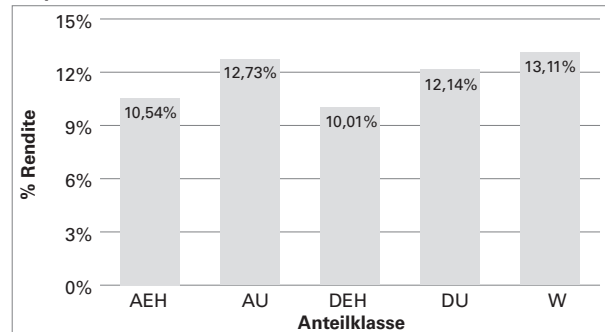
Das Portfolio ist für Anleger geeignet, die

- Kapitalzuwachs erzielen möchten;
- ein Anlageengagement am Aktienmarkt im Raum Asien-Pazifik (ausgenommen Japan) erreichen möchten. Die Anleger sollten bedenken, dass ein geografischer Schwerpunkt eines Portfolios zu einer höheren Volatilität führen kann, als dies bei einem breiter gestreuten Portfolio der Fall ist;
- in der Lage sind, eine potenziell hohe Volatilität des Werts ihrer Anlage zu tragen;
- über eine hohe Risikotoleranz entsprechend der mit Anlagen in Aktienwerten einer einzigen Region verbundenen Risiken verfügen;
- eine langfristige Anlagebindung wünschen.

Performance¹⁵

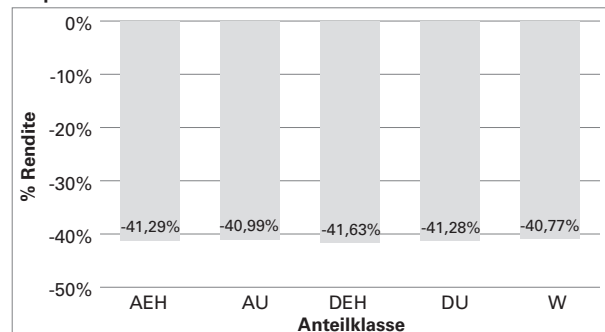
Asia

1. April 2007 bis 31. März 2008



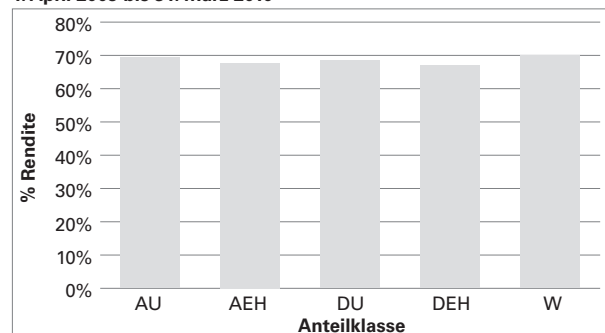
Asia

1. April 2008 bis 31. März 2009



Asia

1. April 2009 bis 31. März 2010



Sofern für bestimmte Anteilklassen Performancedaten fehlen, werden diese Informationen erst nach Abschluss des ersten Performancezeitraumes der betreffenden Anteilklassen zur Verfügung stehen.

Die Performance in der Vergangenheit ist nicht hinweisend für künftige Ergebnisse. Die Wertpapierkurse steigen und fallen und Bewegungen an den Aktien-, Renten- und Kreditmärkten wirken sich auf die Preise der Anteile aus, die sich täglich ändern können. Durch eine Anlage in das Portfolio können Sie einen Verlust erleiden. Es kann keine Zusicherung gegeben werden, dass das Portfolio sein Ziel erreichen wird.

¹⁵ Bitte beachten Sie, dass der Abschnitt „Anlageziel und Anlagepolitik“ mit Wirkung vom 16. September 2009 geändert wurde und seit dem 16. September 2009 ein neuer Unterberater für das Portfolio tätig ist.

Die Equity Portfolios

Unterberater

Threadneedle Asset Management Limited, 60 St. Mary Axe, London, EC3A 8JQ, Vereinigtes Königreich, handelt als Unterberater für das Portfolio.

Basiswährung

US-Dollar

Verfügbare Anteilsklassen

Anteilsklassen AU, AEH, DU, DEH, W, IU, IEH, XU, XEH, XGH und XFH

Gebühren und Aufwendungen

Gebühren der Anteilinhaber

Direkt aus der Anlage zu zahlen.

	Klassen AU und AEH	Klassen DU und DEH	Klassen W	Klassen IU, IEH, XU, XEH, XGH und XFH
Höchstsatz Ausgabeaufschlag <i>(in % des Anlagebetrages)</i>	5,00%	1,00%	5,00%	keiner
Höchstsatz Rücknahmegebühr <i>(in % des Anlagebetrages)</i>	0,50%	0,50%	keine	keine
Höchstsatz Umtauschgebühr <i>(in % des Anlagebetrages)</i>	0,75%	0,75%	0,75%	0,75%

Bei den angegebenen Ausgabeaufschlägen handelt es sich um Höchstsätze, auf die die Vertriebsgesellschaft oder die Untervertriebsgesellschaften in Abhängigkeit von dem jeweiligen Zeichnungsbetrag bzw. angesichts örtlicher Marktgegebenheiten ganz oder teilweise verzichten können. Der Verwaltungsrat bzw. die Vertriebsgesellschaft kann angesichts örtlicher Marktgegebenheiten auch ganz oder teilweise auf die Rücknahmegebühr verzichten.

Weitere Einzelheiten zu den dem Höchstsatz des Ausgabeaufschlages entsprechenden Prozentsätzen bezogen auf den Nettoinventarwert je Anteil sind im ausführlichen Prospekt enthalten.

Jährlicher Betriebsaufwand der SICAV

Zahlbar aus dem Vermögen der SICAV. Der Aufwand wird in voller Höhe im Anteilpreis oder in den Ausschüttungen berücksichtigt und den Anteilinhabern nicht direkt in Rechnung gestellt.

Gebühren mit festem Prozentsatz in Bezug auf das Vermögen des Fonds *(Höchstbetrag)*

	Klassen AU und AEH	Klassen DU und DEH	Klassen W	Klassen IU und IEH	Klassen XU, XEH, XGH und XFH
Anlageverwaltung	1,50%	1,50%	1,40%	1,00%	–
Anlegerservice	0,50%	1,00%	0,25%	–	–

Sonstige Aufwendungen

Die Depotbank und die Domiziliar- und Verwaltungsstelle haben Anspruch auf eine Gebühr von bis zu 0,20% p.a. des durchschnittlichen Nettoinventarwerts jeder Anteilklasse jedes Portfolios; die Gebühr wird vierteljährlich berechnet.

Darüber hinaus zahlt die SICAV aus dem Vermögen jedes Portfolios bestimmte weitere Aufwendungen der SICAV, darunter eine an die Verwaltungsgesellschaft zahlbare Gebühr in Höhe von bis zu 0,09% p.a., mit Ausnahme der Klassen WS, M und MGH, für die diese Servicegebühr bis zu 0,06% beträgt, und mit Ausnahme der Klassen XU, XE, XUH, XEH, XGH und XFH, für die keine Servicegebühr zahlbar ist.

Weitere Informationen sind im ausführlichen Prospekt enthalten.

Die Equity Portfolios

Greater China Equities

Anlageinformationen

Anlageziel und Anlagepolitik

Das Greater China Equities Portfolio ist bestrebt, einen Kapitalzuwachs zu erzielen, und zwar in erster Linie durch Anlage in ein gestreutes Portfolio aus Aktienwerten von Unternehmen, die ihren Hauptgeschäftssitz in der Volksrepublik China („China“), Hongkong oder Taiwan haben oder dort den überwiegenden Anteil ihrer Geschäftstätigkeit ausüben.

In zweiter Linie kann das Portfolio in Wertpapiere, die in Aktienwerte umgewandelt werden können, und/oder Optionsscheine anlegen.

Obwohl China ein sehr großes Land ist, gehört es zu den Schwellenländern. Mit Anlagen in Schwellenmärkten sind eine höhere Volatilität und höhere Anlagerisiken verbunden als mit Anlagen an etablierteren Märkten. Anleger sollten dieses zusätzliche Anlagerisiko bei der Einschätzung möglicher Vorteile einer Anlage in dieses Portfolio berücksichtigen.

Risikoprofil

Mit den Anlagen des Portfolios sind Marktrisiken verbunden, d.h. das Risiko, dass der Wert eines bestimmten Wertpapiers fallen könnte. Ein Anleger könnte bei der Anlage in dieses Portfolio angelegte Gelder verlieren. Mit dem Einsatz von Derivaten gehen außerdem Risiken und Kosten einher, die zu zusätzlichen Verlusten des Portfolios führen können, wie Kontrahentenrisiken, d.h. das Risiko, dass ein Kontrahent die zugesagte Leistung nicht erbringt. Mit Anlagen in einem einzelnen Land gehen größere Risiken und Kursvolatilitäten einher als mit Anlagen in ein diversifiziertes Portfolio. Mit globalen Anlagen sind besondere Risiken verbunden, einschließlich des Risikos von Währungsschwankungen, plötzlichen Änderungen der politischen und wirtschaftlichen Bedingungen und Abwicklungsrisiken.

Anlagen an Schwellenmärkten sind volatil und mit einem höheren Risiko verbunden als Anlagen an entwickelteren Märkten.

Die sich entwickelnden asiatischen Märkte sind volatil und durch Phasen beschleunigten Wirtschaftswachstums aber auch wirtschaftlicher Rezessionen gekennzeichnet; die Kapitalmärkte sind unterentwickelt. Infolgedessen sind sie tendenziell illiquide, und der Wertpapierhandel ist mit hohen Kosten verbunden. Die Anlagepolitik beinhaltet daher die aktive Verteilung des Vermögens auf die verschiedenen Märkte, um ein maximales Wachstum zu erzielen.

Die Anleger sollten bei der Einschätzung der möglichen Vorteile einer Anlage in das Portfolio diese Risiken in Betracht ziehen.

Weitere Informationen zu den mit Anlagen in die SICAV verbundenen Risiken sind im ausführlichen Prospekt enthalten.

Profil eines typischen Anlegers

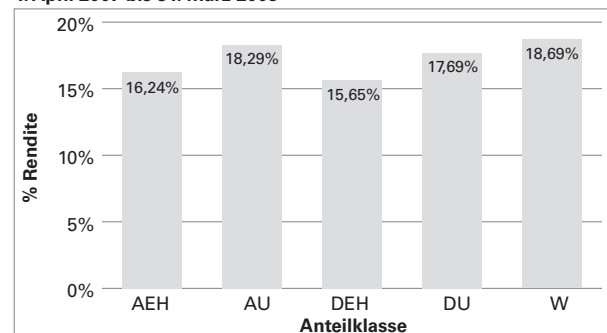
Das Portfolio ist für Anleger geeignet, die

- Kapitalzuwachs erzielen möchten;
- ein Anlageengagement am Markt für Aktienwerte in China, Hongkong und Taiwan erreichen möchten. Die Anleger sollten bedenken, dass ein geografischer Schwerpunkt eines Portfolios zu einer höheren Volatilität führen kann, als dies bei einem breiter gestreuten Portfolio der Fall ist;
- in der Lage sind, eine potenziell hohe Volatilität des Werts ihrer Anlage zu tragen;
- über eine hohe Risikotoleranz entsprechend der mit Anlagen in Aktienwerten einer einzigen Region verbundenen Risiken verfügen;
- eine langfristige Anlagebindung wünschen.

Performance¹⁶

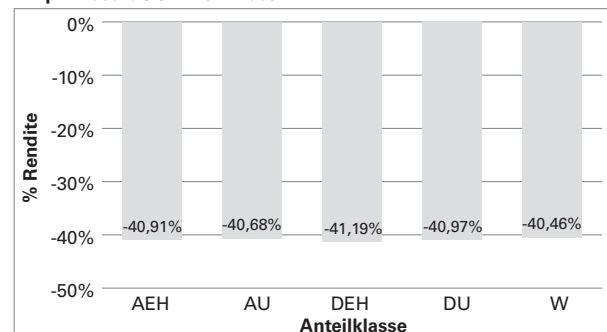
Greater China Equities

1. April 2007 bis 31. März 2008



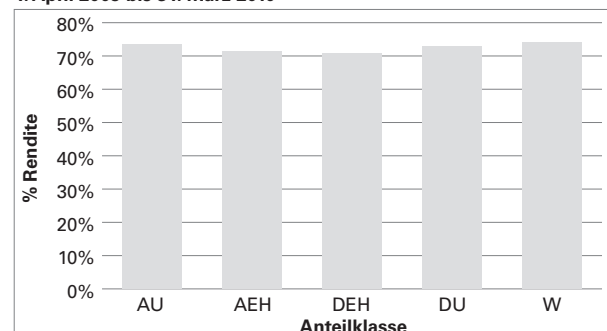
Greater China Equities

1. April 2008 bis 31. März 2009



Greater China Equities

1. April 2009 bis 31. März 2010



¹⁶ Bitte beachten Sie, dass seit dem 23. September 2009 ein neuer Unterberater für das Portfolio tätig ist.

Die Equity Portfolios

Fehlende Angaben über die Wertentwicklung (Performance) einiger Anteilklassen werden nach Ablauf des ersten Performancezeitraums der jeweiligen Anteilklassen zur Verfügung stehen.

Die Performance in der Vergangenheit ist nicht hinweisgebend für künftige Ergebnisse. Die Wertpapierkurse steigen und fallen und Bewegungen an den Aktien-, Renten- und Kreditmärkten wirken sich auf die Preise der Anteile aus, die sich täglich ändern können. Durch eine Anlage in das Portfolio können Sie einen Verlust erleiden. Es kann keine Zusicherung gegeben werden, dass das Portfolio sein Ziel erreichen wird.

Unterberater

Threadneedle Asset Management Limited, 60 St. Mary Axe, London, EC3A 8JQ, Vereinigtes Königreich, handelt als Unterberater für das Portfolio.

Basiswährung

US-Dollar

Verfügbare Anteilklassen

Anteilklassen AU, AEH, DU, DEH, W, IU, IEH, XU, XEH, XGH und XFH

Gebühren und Aufwendungen

Gebühren der Anteilinhaber

Direkt aus der Anlage zu zahlen.

	Klassen AU und AEH	Klassen DU und DEH	Klasse W	Klassen IU, IEH, XU, XEH, XGH und XFH
Höchstsatz Ausgabeaufschlag <i>(in % des Anlagebetrages)</i>	5,00%	1,00%	5,00%	keiner
Höchstsatz Rücknahmegebühr <i>(in % des Anlagebetrages)</i>	0,50%	0,50%	keine	keine
Höchstsatz Umtauschgebühr <i>(in % des Anlagebetrages)</i>	0,75%	0,75%	0,75%	0,75%

Bei den angegebenen Ausgabeaufschlägen handelt es sich um Höchstsätze, auf die die Vertriebsgesellschaft oder die Untervertriebsgesellschaften in Abhängigkeit von dem jeweiligen Zeichnungsbetrag bzw. angesichts örtlicher Marktgegebenheiten ganz oder teilweise verzichten können. Der Verwaltungsrat bzw. die Vertriebsgesellschaft kann angesichts örtlicher Marktgegebenheiten auch ganz oder teilweise auf die Rücknahmegebühr verzichten.

Weitere Einzelheiten zu den dem Höchstsatz des Ausgabeaufschlages entsprechenden Prozentsätzen bezogen auf den Nettoinventarwert je Anteil sind im ausführlichen Prospekt enthalten.

Jährlicher Betriebsaufwand der SICAV

Zahlbar aus dem Vermögen der SICAV. Der Aufwand wird in voller Höhe im Anteilpreis oder in den Ausschüttungen berücksichtigt und den Anteilinhabern nicht direkt in Rechnung gestellt.

Gebühren mit festem Prozentsatz in Bezug auf das Vermögen des Fonds (Höchstbetrag)

	Klassen AU und AEH	Klassen DU und DEH	Klasse W	Klassen IU und IEH	Klassen XU, XEH, XGH und XFH
Anlageverwaltung	1,50%	1,50%	1,40%	1,00%	–
Anlegerservice	0,50%	1,00%	0,25%	–	–

Sonstige Aufwendungen

Die Depotbank und die Domiziliar- und Verwaltungsstelle haben Anspruch auf eine Gebühr von bis zu 0,20% p.a. des durchschnittlichen Nettoinventarwerts jeder Anteilklasse jedes Portfolios; die Gebühr wird vierteljährlich berechnet.

Darüber hinaus zahlt die SICAV aus dem Vermögen jedes Portfolios bestimmte weitere Aufwendungen der SICAV, darunter eine an die Verwaltungsgesellschaft zahlbare Gebühr in Höhe von bis zu 0,09% p.a., mit Ausnahme der Klassen WS, M und MGH, für die diese Servicegebühr bis zu 0,06% beträgt, und mit Ausnahme der Klassen XU, XE, XUH, XEH, XGH und XFH, für die keine Servicegebühr zahlbar ist.

Weitere Informationen sind im ausführlichen Prospekt enthalten.

Die Equity Portfolios

Global Energy Equities

Anlageinformationen

Anlageziel und Anlagepolitik

Das Global Energy Equities Portfolio ist bestrebt, einen Kapitalzuwachs zu erzielen, und zwar in erster Linie durch Anlage in ein gestreutes Portfolio weltweiter Aktienwerte von Unternehmen, die den überwiegenden Anteil ihrer Geschäftstätigkeit im Bereich der Entwicklung, der Forschung, der Produktion oder des Vertriebs von Produkten und Dienstleistungen des Energiesektors ausüben. Die Anlagen werden vornehmlich an den großen Weltmärkten getätigt, allerdings ist das Portfolio berechtigt, bis zu 15% seines Nettovermögens (zum Zeitpunkt des Erwerbs) in Wertpapiere von Unternehmen in Schwellenländern anzulegen. Als ein branchenbezogenes Portfolio ist die Streuung der Anlagen geringer, daher können die Anlagen volatiliter sein als dies bei Portfolios mit einer breiteren Streuung der Fall ist.

In zweiter Linie kann das Portfolio in Wertpapiere, die in Aktienwerte umgewandelt werden können, und/oder Optionsscheine anlegen.

Risikoprofil

Mit den Anlagen des Portfolios sind Marktrisiken verbunden, d.h. das Risiko, dass der Wert eines bestimmten Wertpapiers fallen könnte. Ein Anleger könnte bei der Anlage in dieses Portfolio angelegte Gelder verlieren. Mit dem Einsatz von Derivaten gehen außerdem Risiken und Kosten einher, die zu zusätzlichen Verlusten des Portfolios führen können, wie Kontrahentenrisiken, d.h. das Risiko, dass ein Kontrahent die zugesagte Leistung nicht erbringt.

Anlagen an Schwellenmärkten sind volatiliter und mit einem höheren Risiko verbunden als Anlagen an entwickelteren Märkten.

Da es sich hier um ein Sektor-spezifisches Portfolio handelt, werden eine geringere Diversifizierung und möglicherweise eine höhere Volatilität bestehen als dies bei breiter gestreuten Portfolios der Fall ist.

Die Anleger sollten bei der Einschätzung der möglichen Vorteile einer Anlage in das Portfolio diese Risiken in Betracht ziehen.

Weitere Informationen zu den mit Anlagen in die SICAV verbundenen Risiken sind im ausführlichen Prospekt enthalten.

Profil eines typischen Anlegers

Das Portfolio ist für Anleger geeignet, die

- Kapitalzuwachs erzielen möchten;
- eine Diversifizierung ihrer Anlagen durch ein Engagement im Energiesektor erreichen möchten. Die Anleger sollten

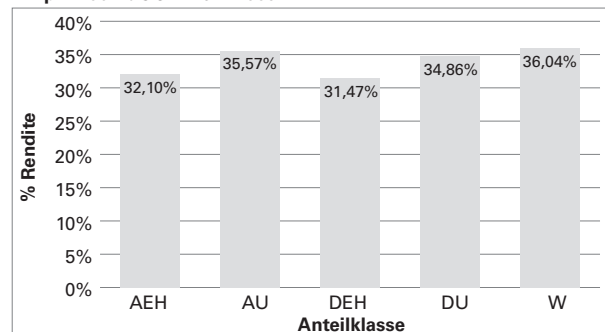
bedenken, dass ein Schwerpunkt eines Portfolios auf einen bestimmten Sektor zu einer höheren Volatilität führen kann, als dies bei einem breiter gestreuten Portfolio der Fall ist;

- in der Lage sind, eine potenziell hohe Volatilität des Werts ihrer Anlage zu tragen;
- über eine hohe Risikotoleranz entsprechend der mit Anlagen in Aktienwerten eines einzigen Sektors verbundenen Risiken verfügen;
- eine langfristige Anlagebindung wünschen.

Performance

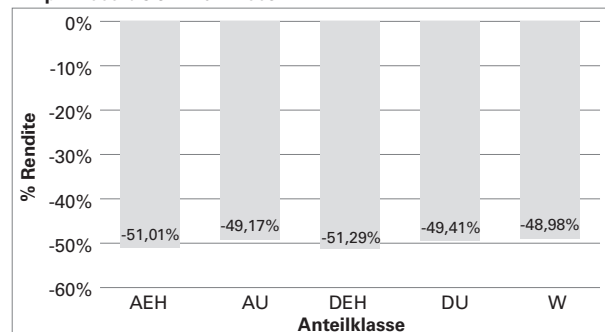
Global Energy Equities

1. April 2007 bis 31. März 2008



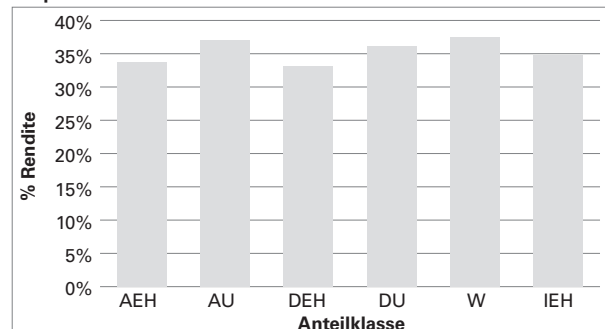
Global Energy Equities

1. April 2008 bis 31. März 2009



Global Energy Equities

1. April 2009 bis 31. März 2010



Sofern für bestimmte Anteilsklassen Performancedaten fehlen, werden diese Informationen erst nach Abschluss des ersten Performancezeitraumes der betreffenden Anteilsklassen zur Verfügung stehen.

Die Equity Portfolios

Die Performance in der Vergangenheit ist nicht hinweisgebend für künftige Ergebnisse. Die Wertpapierkurse steigen und fallen und Bewegungen an den Aktien-, Renten- und Kreditmärkten wirken sich auf die Preise der Anteile aus, die sich täglich ändern können. Durch eine Anlage in das Portfolio können Sie einen Verlust erleiden. Es kann keine Zusicherung gegeben werden, dass das Portfolio sein Ziel erreichen wird.

Unterberater

Columbia Management Investment Advisers¹⁷, LLC, 100 Federal Street, Boston MA 02110, USA, handelt als Unterberater für das Portfolio.

Basiswährung

US-Dollar

Verfügbare Anteilklassen

Anteilklassen AU, AEH, DU, DEH, W, IU, IEH, XU, XEH, XGH und XFH

Gebühren und Aufwendungen

Gebühren der Anteilinhaber

Direkt aus der Anlage zu zahlen.

	Klassen AU und AEH	Klassen DU und DEH	Klasse W	Klassen IU, IEH, XU, XEH, XGH und XFH
Höchstsatz Ausgabeaufschlag <i>(in % des Anlagebetrages)</i>	5,00%	1,00%	5,00%	keiner
Höchstsatz Rücknahmegebühr <i>(in % des Anlagebetrages)</i>	0,50%	0,50%	keine	keine
Höchstsatz Umtauschgebühr <i>(in % des Anlagebetrages)</i>	0,75%	0,75%	0,75%	0,75%

Bei den angegebenen Ausgabeaufschlägen handelt es sich um Höchstsätze, auf die die Vertriebsgesellschaft oder die Untervertriebsgesellschaften in Abhängigkeit von dem jeweiligen Zeichnungsbetrag bzw. angesichts örtlicher Marktgegebenheiten ganz oder teilweise verzichten können. Der Verwaltungsrat bzw. die Vertriebsgesellschaft kann angesichts örtlicher Marktgegebenheiten auch ganz oder teilweise auf die Rücknahmegebühr verzichten.

Weitere Einzelheiten zu den dem Höchstsatz des Ausgabeaufschlages entsprechenden Prozentsätzen bezogen auf den Nettoinventarwert je Anteil sind im ausführlichen Prospekt enthalten.

Jährlicher Betriebsaufwand der SICAV

Zahlbar aus dem Vermögen der SICAV. Der Aufwand wird in voller Höhe im Anteilpreis oder in den Ausschüttungen berücksichtigt und den Anteilinhabern nicht direkt in Rechnung gestellt.

Gebühren mit festem Prozentsatz in Bezug auf das Vermögen des Fonds *(Höchstbetrag)*

	Klassen AU und AEH	Klassen DU und DEH	Klasse W	Klassen IU und IEH	Klassen XU, XEH, XGH und XFH
Anlageverwaltung	1,25%	1,25%	1,25%	1,00%	–
Anlegerservice	0,50%	1,00%	0,15%	–	–

Sonstige Aufwendungen

Die Depotbank und die Domiziliar- und Verwaltungsstelle haben Anspruch auf eine Gebühr von bis zu 0,20% p.a. des durchschnittlichen Nettoinventarwerts jeder Anteilklasse jedes Portfolios; die Gebühr wird vierteljährlich berechnet.

Darüber hinaus zahlt die SICAV aus dem Vermögen jedes Portfolios bestimmte weitere Aufwendungen der SICAV, darunter eine an die Verwaltungsgesellschaft zahlbare Gebühr in Höhe von bis zu 0,09% p.a., mit Ausnahme der Klassen WS, M und MGH, für die diese Servicegebühr bis zu 0,06% beträgt, und mit Ausnahme der Klassen XU, XE, XUH, XEH, XGH und XFH, für die keine Servicegebühr zahlbar ist.

Weitere Informationen sind im ausführlichen Prospekt enthalten.

¹⁷ Vormal: RiverSource Investments LLC, mit Geschäftsadresse in 50605 Ameriprise Financial Center, Minneapolis, Minnesota 55474, USA.

Die Equity Portfolios

Global Innovation

Anlageinformationen

Anlageziel und Anlagepolitik

Das Global Innovation Portfolio ist bestrebt, einen hohen Kapitalzuwachs zu erzielen, und zwar in erster Linie durch Anlagen in übertragbare Aktienwerte von Unternehmen, deren Produkte und/oder Dienstleistungen auf neuen oder führenden Ideen und/oder Technologien basieren. Dazu können die Bereiche Telekommunikation, Computer, Internet, Biotechnologie sowie andere in der Entwicklung befindliche Konzepte und Technologien gehören.

Das Portfolio legt in Unternehmen an, die auf sich schnell ändernde Technologien und/oder Produkte und Ideen setzen, die neu auf ihren Märkten sind. Diese Anlagen können größeren Schwankungen unterliegen als Anlagen in übertragbare Aktienwerte traditionellerer Unternehmen.

Risikoprofil

Mit den Anlagen des Portfolios sind Marktrisiken verbunden, d.h. das Risiko, dass der Wert eines bestimmten Wertpapiers fallen könnte. Ein Anleger könnte bei der Anlage in dieses Portfolio angelegte Gelder verlieren. Mit dem Einsatz von Derivaten gehen außerdem Risiken und Kosten einher, die zu zusätzlichen Verlusten des Portfolios führen können, wie Kontrahentenrisiken, d.h. das Risiko, dass ein Kontrahent die zugesagte Leistung nicht erbringt.

Das Portfolio legt in Unternehmen an, die auf sich schnell ändernde Technologien und/oder Produkte und Ideen setzen, die neu auf ihren Märkten sind. Diese Anlagen können größeren Schwankungen unterliegen als Anlagen in übertragbare Aktienwerte traditionellerer Unternehmen.

Die Anleger sollten bei der Einschätzung der möglichen Vorteile einer Anlage in das Portfolio diese Risiken in Betracht ziehen.

Weitere Informationen zu den mit Anlagen in die SICAV verbundenen Risiken sind im ausführlichen Prospekt enthalten.

Profil eines typischen Anlegers

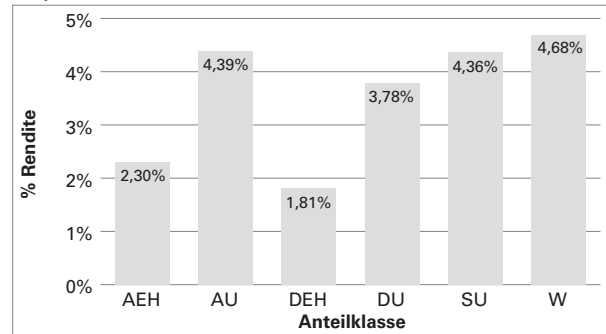
Das Portfolio ist für Anleger geeignet, die

- überdurchschnittlichen Kapitalzuwachs erzielen möchten;
- eine Diversifizierung ihrer Anlagen durch ein Aktienengagement im Sektor Technologie-Neuerungen und sonstige Innovationen erreichen möchten. Die Anleger sollten bedenken, dass ein Schwerpunkt eines Portfolios auf einen bestimmten Sektor zu einer höheren Volatilität führen kann, als dies bei einem breiter gestreuten Portfolio der Fall ist;
- in der Lage sind, potenziell große Fluktuationen der Aktienkurse zu tragen;
- über eine hohe Risikotoleranz entsprechend der mit Anlagen in Aktienwerten eines einzigen Sektors verbundenen Risiken verfügen;
- eine langfristige Anlagebindung wünschen.

Performance

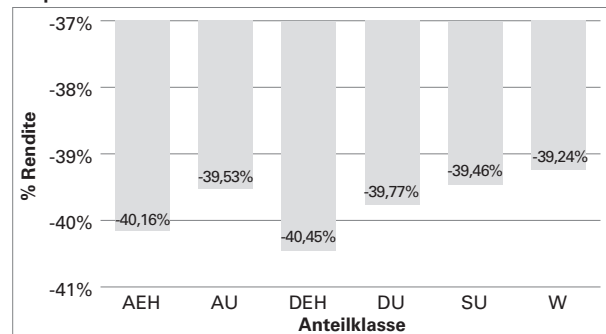
Global Innovation

1. April 2007 bis 31. März 2008



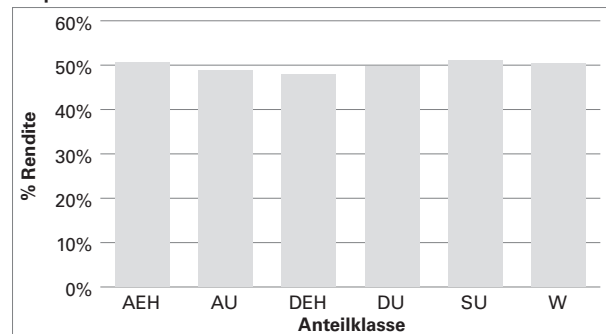
Global Innovation

1. April 2008 bis 31. März 2009



Global Innovation

1. April 2009 bis 31. März 2010



Sofern für bestimmte Anteilklassen Performancedaten fehlen, werden diese Informationen erst nach Abschluss des ersten Performancezeitraumes der betreffenden Anteilklassen zur Verfügung stehen.

Die Performance in der Vergangenheit ist nicht hinweisend für künftige Ergebnisse. Die Wertpapierkurse steigen und fallen und Bewegungen an den Aktien-, Renten- und Kreditmärkten wirken sich auf die Preise der Anteile aus, die sich täglich ändern können. Durch eine Anlage in das Portfolio können Sie einen Verlust erleiden. Es kann keine Zusicherung gegeben werden, dass das Portfolio sein Ziel erreichen wird.

Die Equity Portfolios

Unterberater

Threadneedle Asset Management Limited, 60 St. Mary Axe, London, EC3A 8JQ, Vereinigtes Königreich, handelt als Unterberater für das Portfolio.

Basiswährung

US-Dollar

Verfügbare Anteilklassen

Anteilklassen AU, AEH, DU, DEH, W, SU, IU, IEH, XU, XEH, XGH und XFH

Gebühren und Aufwendungen

Gebühren der Anteilinhaber

Direkt aus der Anlage zu zahlen.

	Klassen, AU und AEH	Klassen DU und DEH	Klasse W	Klasse SU	Klassen IU, IEH, XU, XEH, XGH und XFH
Höchstsatz Ausgabeaufschlag <i>(in % des Anlagebetrages)</i>	5,00%	1,00%	5,00%	5,00%	keiner
Höchstsatz Rücknahmegebühr <i>(in % des Anlagebetrages)</i>	0,50%	0,50%	keine	0,50%	keine
Höchstsatz Umtauschgebühr <i>(in % des Anlagebetrages)</i>	0,75%	0,75%	0,75%	0,75%	0,75%

Bei den angegebenen Ausgabeaufschlägen handelt es sich um Höchstsätze, auf die die Vertriebsgesellschaft oder die Untervertriebsgesellschaften in Abhängigkeit von dem jeweiligen Zeichnungsbetrag bzw. angesichts örtlicher Marktgegebenheiten ganz oder teilweise verzichten können. Der Verwaltungsrat bzw. die Vertriebsgesellschaft kann angesichts örtlicher Marktgegebenheiten auch ganz oder teilweise auf die Rücknahmegebühr verzichten.

Weitere Einzelheiten zu den dem Höchstsatz des Ausgabeaufschlages entsprechenden Prozentsätzen bezogen auf den Nettoinventarwert je Anteil sind im ausführlichen Prospekt enthalten.

Jährlicher Betriebsaufwand der SICAV

Zahlbar aus dem Vermögen der SICAV. Der Aufwand wird in voller Höhe im Anteilpreis oder in den Ausschüttungen berücksichtigt und den Anteilinhabern nicht direkt in Rechnung gestellt.

Gebühren mit festem Prozentsatz in Bezug auf das Vermögen des Fonds *(Höchstbetrag)*

	Klassen AU und AEH	Klassen DU und DEH	Klasse W	Klasse SU	Klassen IU und IEH	Klassen XU, XEH, XGH und XFH
Anlageverwaltung	1,50%	1,50%	1,50%	1,50%	1,00%	–
Anlegerservice	0,50%	1,00%	0,15%	0,50%	–	–

Sonstige Aufwendungen

Die Depotbank und die Domiziliar- und Verwaltungsstelle haben Anspruch auf eine Gebühr von bis zu 0,20% p.a. des durchschnittlichen Nettoinventarwerts jeder Anteilklasse jedes Portfolios; die Gebühr wird vierteljährlich berechnet.

Darüber hinaus zahlt die SICAV aus dem Vermögen jedes Portfolios bestimmte weitere Aufwendungen der SICAV, darunter eine an die Verwaltungsgesellschaft zahlbare Gebühr in Höhe von bis zu 0,09% p.a., mit Ausnahme der Klassen WS, M und MGH, für die diese Servicegebühr bis zu 0,06% beträgt, und mit Ausnahme der Klassen XU, XE, XUH, XEH, XGH und XFH, für die keine Servicegebühr zahlbar ist.

Weitere Informationen sind im ausführlichen Prospekt enthalten.

Die Equity Portfolios

Global Equities – Walter Scott & Partners

Anlageinformationen

Anlageziel und Anlagepolitik

Das Global Equities – Walter Scott & Partners Portfolio strebt relativ hohe effektive Erträge in erster Linie durch Anlage in ein Portfolio mit weltweit gestreuten Aktienwerten (einschließlich in Aktienwerte wandelbarer Wertpapiere und/oder Optionsscheine) von Unternehmen an, die in der Regel ein Potenzial für überdurchschnittlich hohe Erträge aufweisen. Das Portfolio verfolgt einen langfristigen Anlagehorizont und wird voraussichtlich nur eine geringe Umschlagrate haben. Das Portfolio legt hauptsächlich an den entwickelten Märkten an, kann jedoch in zweiter Linie auch Wertpapiere von Unternehmen in Schwellenländern erwerben.

Der Nettoinventarwert des Portfolios wird in Euro ausgedrückt und Anlageentscheidungen erfolgen aus Sicht des Euro.

Risikoprofil

Mit den Anlagen des Portfolios sind Marktrisiken verbunden, d.h. das Risiko, dass der Wert eines bestimmten Wertpapiers fallen könnte. Ein Anleger könnte bei der Anlage in dieses Portfolio angelegte Gelder verlieren. Mit dem Einsatz von Derivaten gehen außerdem Risiken und Kosten einher, die zu zusätzlichen Verlusten des Portfolios führen können, wie Kontrahentenrisiken, d.h. das Risiko, dass ein Kontrahent die zugesagte Leistung nicht erbringt.

Anlagen an Schwellenmärkten sind volatil und mit einem höheren Risiko verbunden als Anlagen an entwickelteren Märkten. Die Anleger sollten bei der Einschätzung der möglichen Vorteile einer Anlage in das Portfolio diese Risiken in Betracht ziehen.

Weitere Informationen zu den mit Anlagen in die SICAV verbundenen Risiken sind im ausführlichen Prospekt enthalten.

Profil eines typischen Anlegers

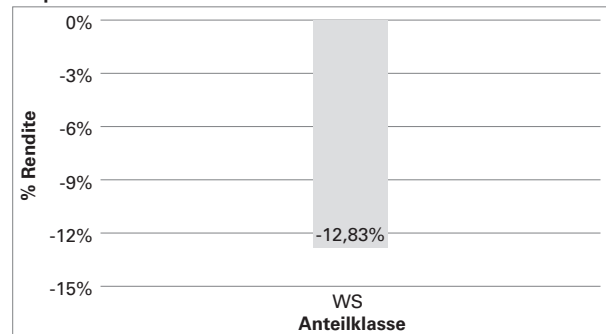
Das Portfolio ist für Anleger geeignet, die

- Kapitalzuwachs durch ein Aktienportfolio mit globalem Anlageschwerpunkt erzielen möchten;
- eine Streuung ihres Anlageportfolios durch Anlagen in geografischen Regionen weltweit wünschen;
- über eine hohe Risikotoleranz entsprechend der mit Anlagen in Aktienwerten verbundenen Risiken verfügen;
- in der Lage sind, potenziell große Fluktuationen der Aktienkurse zu tragen;
- eine langfristige Anlagebindung wünschen.

Performance

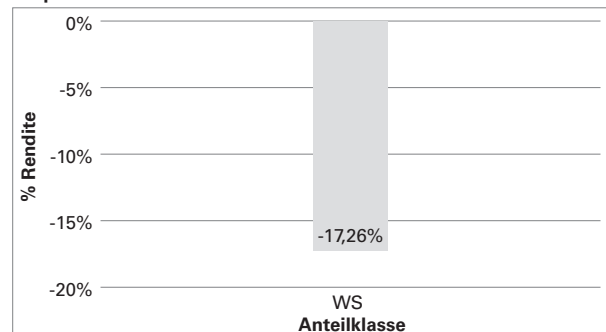
Global Equities – Walter Scott & Partners

1. April 2007 bis 31. März 2008



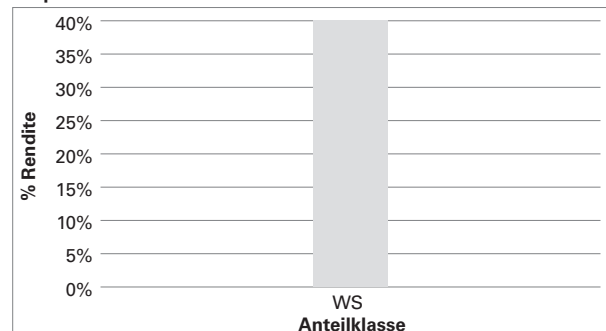
Global Equities – Walter Scott & Partners

1. April 2008 bis 31. März 2009



Global Equities – Walter Scott & Partners

1. April 2009 bis 31. März 2010



Die Performance in der Vergangenheit ist nicht hinweisend für künftige Ergebnisse. Die Wertpapierkurse steigen und fallen und Bewegungen an den Aktien-, Renten- und Kreditmärkten wirken sich auf die Preise der Anteile aus, die sich täglich ändern können. Durch eine Anlage in das Portfolio können Sie einen Verlust erleiden. Es kann keine Zusicherung gegeben werden, dass das Portfolio sein Ziel erreichen wird.

Die Equity Portfolios

Unterberater

Walter Scott & Partners Limited, 1, Charlotte Square, Edinburgh EH2 4DZ, Schottland, handelt als Unterberater für das Portfolio.

Basiswährung

Euro

Verfügbare Anteilsklassen

Anteilsklassen: WS

Gebühren und Aufwendungen

Gebühren der Anteilinhaber

Direkt aus der Anlage zu zahlen.

Anteilsklassen Institutional

	Klasse WS
Höchstsatz Ausgabeaufschlag <i>(in % des Anlagebetrages)</i>	keiner
Höchstsatz Rücknahmegebühr <i>(in % des Anlagebetrages)</i>	keine
Höchstsatz Umtauschgebühr <i>(in % des Anlagebetrages)</i>	0,75%

Bei den angegebenen Ausgabeaufschlägen handelt es sich um Höchstsätze, auf die die Vertriebsgesellschaft oder die Untervertriebsgesellschaften in Abhängigkeit von dem jeweiligen Zeichnungsbetrag bzw. angesichts örtlicher Marktgegebenheiten ganz oder teilweise verzichten können. Die Vertriebsgesellschaft kann angesichts örtlicher Marktgegebenheiten auch ganz oder teilweise auf die Rücknahmegebühr verzichten.

Weitere Einzelheiten zu den dem Höchstsatz des Ausgabeaufschlages entsprechenden Prozentsätzen bezogen auf den Nettoinventarwert je Anteil sind im ausführlichen Prospekt enthalten.

Jährlicher Betriebsaufwand der SICAV

Zahlbar aus dem Vermögen der SICAV. Der Aufwand wird in voller Höhe im Anteilpreis oder in den Ausschüttungen berücksichtigt und den Anteilinhabern nicht direkt in Rechnung gestellt.

Gebühren mit festem Prozentsatz in Bezug auf das Vermögen des Fonds *(Höchstbetrag)*

	Klasse WS
Anlageverwaltung	1,00%
Anlegerservice	–

Sonstige Aufwendungen

Die Depotbank und die Domiziliar- und Verwaltungsstelle haben Anspruch auf eine Gebühr von bis zu 0,20% p.a. des durchschnittlichen Nettoinventarwerts jeder Anteilklasse jedes Portfolios; die Gebühr wird vierteljährlich berechnet.

Darüber hinaus zahlt die SICAV aus dem Vermögen jedes Portfolios bestimmte weitere Aufwendungen der SICAV, darunter eine an die Verwaltungsgesellschaft zahlbare Gebühr in Höhe von bis zu 0,09% p.a., mit Ausnahme der Klassen WS, M und MGH, für die diese Servicegebühr bis zu 0,06% beträgt, und mit Ausnahme der Klassen XU, XE, XUH, XEH, XGH und XFH, für die keine Servicegebühr zahlbar ist.

Weitere Informationen sind im ausführlichen Prospekt enthalten.

Die Equity Portfolios

Mondrian Investment Partners – Focused Emerging Markets Equity

Anlageinformationen

Anlageziel und Anlagepolitik

Das Mondrian Investment Partners – Focused Emerging Markets Equity Portfolio legt in ein schwerpunktmäßig aus Aktienwerten von Unternehmen bestehendes Portfolio an. Dieses Portfolio wird auf Basis des MSCI Emerging Markets Index verwaltet. Bei der Auswahl der Aktienwerte für ein Portfolio mit Anlageschwerpunkt berücksichtigt der Unterberater das gesamte Engagement an den Märkten der einzelnen Länder, welches in der Regel jeweils auf ein Drittel des Nettovermögens des Portfolios begrenzt ist. Das Portfolio legt hauptsächlich in Unternehmen an, die ihren Hauptgeschäftssitz in Schwellenländern haben. Das Portfolio wird in der Regel Wertpapiere von 30 – 40 Unternehmen umfassen, die zum Zeitpunkt des Ersterwerbs eine annähernde Marktkapitalisierung von mehr als 3,5 Milliarden aufweisen. Es wird jedoch darauf hingewiesen, dass das Portfolio unter Umständen mehr oder weniger Unternehmen als angegeben umfassen kann und dass auch die Marktkapitalisierung der in dem Portfolio enthaltenen Unternehmen von der vorstehend angegebenen Zahl abweichen kann.

Um das gewünschte Engagement an Schwellenmärkten zu erzielen, ist der Unterberater berechtigt, bis zu 20% in Aktienwerte anzulegen, die in anderen Ländern gehandelt werden bzw. von in anderen Ländern ansässigen Unternehmen begeben sind.

Ein diszipliniertes Dividendendiskontierungsmodell (*dividend discount model*) wird einheitlich für alle Märkte und Wertpapiere verwendet.

Anlagen an Märkten in Schwellenländern sind volatil und mit einem höheren Risiko verbunden als Anlagen an etablierteren Märkten. Die Anleger sollten bei der Einschätzung der möglichen Vorteile einer Anlage in das Portfolio diese Risiken in Betracht ziehen.

Risikoprofil

Mit den Anlagen des Portfolios sind Marktrisiken verbunden, d.h. das Risiko, dass der Wert eines bestimmten Wertpapiers fallen könnte. Mit globalen Anlagen sind in der Regel besondere Risiken verbunden, einschließlich des Risikos von Währungsschwankungen, plötzlichen Änderungen der politischen und wirtschaftlichen Bedingungen und Abwicklungsrisiken.

Anlagen an Märkten in Schwellenländern sind volatil und mit einem höheren Risiko verbunden als Anlagen an etablierteren Märkten. Ein Anleger könnte bei der Anlage in dieses Portfolio angelegte Gelder verlieren. Mit dem Einsatz von Derivaten gehen außerdem Risiken und Kosten einher, die zu zusätzlichen Verlusten des Portfolios führen können, wie Kontrahentenrisiken, d.h. das Risiko, dass ein Kontrahent die zugesagte Leistung nicht erbringt. Die Anleger sollten bei der Einschätzung der möglichen Vorteile einer Anlage in das Portfolio diese Risiken in Betracht ziehen.

Weitere Informationen zu den mit Anlagen in die SICAV verbundenen Risiken sind im ausführlichen Prospekt enthalten.

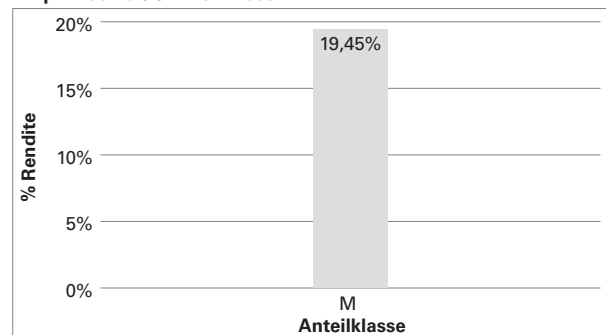
Profil eines typischen Anlegers

Das Portfolio ist für Anleger geeignet, die

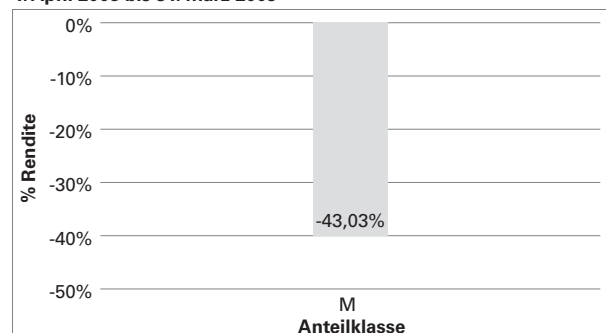
- Kapitalzuwachs durch ein globales Aktienportfolio mit Schwerpunkt auf Anlagen in Schwellenmarkttitel mit hoher Marktkapitalisierung erzielen möchten;
- eine Diversifizierung ihres Anlageportfolios durch Anlagen in Entwicklungsregionen weltweit wünschen;
- über eine hohe Risikotoleranz entsprechend der mit Anlagen in Entwicklungsländern verbundenen Risiken verfügen;
- in der Lage sind, potenziell häufige Perioden hoher Volatilität und die entsprechenden Risiken zu tragen;
- eine langfristige Anlagebindung wünschen.

Performance

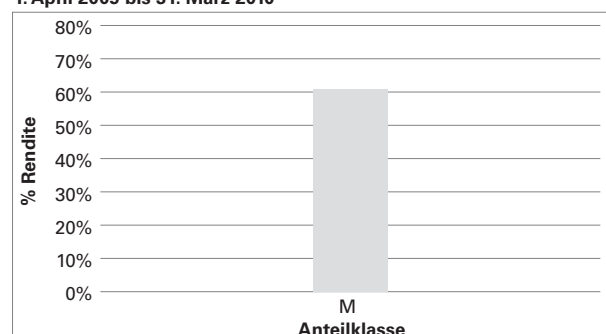
Focused Emerging Markets Equity 1. April 2007 bis 31. März 2008



Focused Emerging Markets Equity 1. April 2008 bis 31. März 2009



Focused Emerging Markets Equity 1. April 2009 bis 31. März 2010



Die Equity Portfolios

Die Performance in der Vergangenheit ist nicht hinweisgebend für künftige Ergebnisse. Die Wertpapierkurse steigen und fallen und Bewegungen an den Aktien-, Renten- und Kreditmärkten wirken sich auf die Preise der Anteile aus, die sich täglich ändern können. Durch eine Anlage in das Portfolio können Sie einen Verlust erleiden. Es kann keine Zusicherung gegeben werden, dass das Portfolio sein Ziel erreichen wird.

Unterberater

Mondrian Investment Partners Limited, 5th Floor, 10 Gresham Street, London EC2V 7JD, Vereinigtes Königreich, handelt als Unterberater für das Portfolio.

Basiswährung

US-Dollar

Verfügbare Anteilklassen

Anteilklassen M und MGH

Gebühren und Aufwendungen

Gebühren der Anteilinhaber

Direkt aus der Anlage zu zahlen.

Anteilklassen: Institutional

	Klassen M und MGH
Höchstsatz Transaktionsgebühr <i>(in % des Anlagebetrages)</i>	0,75%
Höchstsatz Umtauschgebühr <i>(in % des Anlagebetrages)</i>	0,75%

Für die Anteilklasse M kann, vorbehaltlich der gerechten und gleichen Behandlung der Anteilinhaber, ein Ausgabeaufschlag von bis zu 0,75% des Nettoinventarwertes berechnet werden. Mit dem Ausgabeaufschlag werden bestimmte Anlageaufwendungen des betreffenden Portfolios, wie z.B. Brokerprovisionen und Transaktionskosten, einschließlich Stempelgebühren, Geld-Brief-Spannen und ggf. marktbezogene Aufwendungen, beglichen. Der Ausgabeaufschlag soll bestehende Anteilinhaber des betreffenden Portfolios davor schützen, für die genannten Kosten und Gebühren bei einer Neuzeichnung aufkommen zu müssen. Die auf diese Weise eingezogenen Gebühren werden im betreffenden Portfolio einbehalten.

Weitere Einzelheiten zu den dem Höchstsatz des Ausgabeaufschlages entsprechenden Prozentsätzen bezogen auf den Nettoinventarwert je Anteil sind im ausführlichen Prospekt enthalten.

Jährlicher Betriebsaufwand der SICAV

Zahlbar aus dem Vermögen der SICAV. Der Aufwand wird in voller Höhe im Anteilpreis oder in den Ausschüttungen berücksichtigt und den Anteilinhabern nicht direkt in Rechnung gestellt.

Gebühren mit festem Prozentsatz in Bezug auf das Vermögen des Fonds

	Klassen M und MGH
Anlageverwaltung	0,95%
Anlegerservice	keine

Sonstige Aufwendungen

Die Depotbank und die Domiziliar- und Verwaltungsstelle haben Anspruch auf eine Gebühr von bis zu 0,20% p.a. des durchschnittlichen Nettoinventarwerts jeder Anteilklasse jedes Portfolios; die Gebühr wird vierteljährlich berechnet.

Darüber hinaus zahlt die SICAV aus dem Vermögen jedes Portfolios bestimmte weitere Aufwendungen der SICAV, darunter eine an die Verwaltungsgesellschaft zahlbare Gebühr in Höhe von bis zu 0,09% p.a., mit Ausnahme der Klassen WS, M und MGH, für die diese Servicegebühr bis zu 0,06% beträgt, und mit Ausnahme der Klassen XU, XE, XUH, XEH, XGH und XFH, für die keine Servicegebühr zahlbar ist.

Weitere Informationen sind im ausführlichen Prospekt enthalten.

Die Equity Portfolios

Global Technology

Anlageinformationen

Anlageziel und Anlagepolitik

Das Global Technology Portfolio strebt einen langfristigen Kapitalzuwachs an, und zwar in erster Linie durch die weltweite Anlage in Übertragbare Wertpapiere von Unternehmen mit Geschäftstätigkeit im Technologiesektor und technologiebezogenen Branchen. Als Unternehmen mit Geschäftstätigkeit in technologiebezogenen Branchen gelten diejenigen Unternehmen, die in ausgeprägtem Maße Technologie zur Verbesserung ihrer Geschäftsprozesse und -applikationen nutzen.

Das Portfolio kann in Übertragbare Wertpapiere anlegen, wobei die Unternehmensgröße und der Sitz des Emittenten keine Rolle spielen. In der Regel wird das Portfolio sein Vermögen in Aktienwerte anlegen (einschließlich Stammkapital, in Stammkapital wandelbare oder umtauschbare Wertpapiere, Rechte und Optionsscheine zum Erwerb von Stammkapital und Hinterlegungsscheine (Depositary Receipts), die ein Anteilsrecht an diesen Aktienwerten verbriefen). Das Portfolio kann bis zu 25% seines Vermögens in Vorzugsaktien und Schuldtitel mit Investment Grade-Rating anlegen.

Risikoprofil

Mit den Anlagen des Portfolios sind Marktrisiken verbunden, d.h. das Risiko, dass der Wert eines bestimmten Wertpapiers fallen könnte. Ein Anleger könnte bei der Anlage in dieses Portfolio angelegte Gelder verlieren.

Da es sich hier um ein Sektor-spezifisches Portfolio handelt, werden eine geringere Diversifizierung und möglicherweise eine höhere Volatilität bestehen als dies bei breiter gestreuten Portfolios der Fall ist.

Die Anleger sollten bei der Einschätzung der möglichen Vorteile einer Anlage in das Portfolio diese Risiken in Betracht ziehen.

Weitere Informationen zu den mit Anlagen in die SICAV verbundenen Risiken sind im ausführlichen Prospekt enthalten.

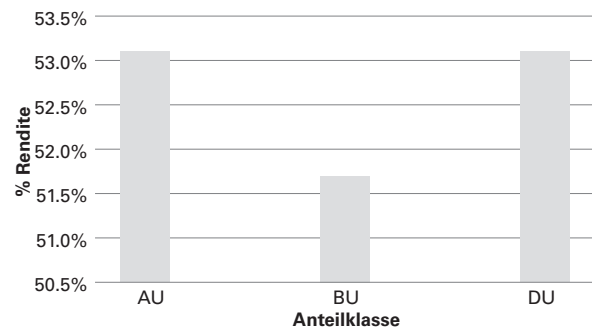
Profil eines typischen Anlegers

Das Portfolio ist für Anleger geeignet, die

- Kapitalzuwachs erzielen möchten;
- eine Diversifizierung ihres Portfolios durch ein Engagement im Technologiesektor erreichen möchten. Die Anleger sollten bedenken, dass ein Schwerpunkt eines Portfolios auf einem bestimmten Sektor zu einer höheren Volatilität führen kann, als dies bei einem breiter gestreuten Portfolio der Fall ist;
- in der Lage sind, eine potenziell hohe Volatilität des Werts ihrer Anlage zu tragen;
- über eine hohe Risikotoleranz entsprechend der mit Anlagen in Aktienwerten verbundenen Risiken verfügen;
- eine langfristige Anlagebindung wünschen.

Performance

Global Technology
1. April 2009 bis 31. März 2010



Die Performance in der Vergangenheit ist nicht hinweisend für künftige Ergebnisse. Die Wertpapierkurse steigen und fallen und Bewegungen an den Aktien-, Renten- und Kreditmärkten wirken sich auf die Preise der Anteile aus, die sich täglich ändern können. Durch eine Anlage in das Portfolio können Sie einen Verlust erleiden. Es kann keine Zusicherung gegeben werden, dass das Portfolio sein Ziel erreichen wird.

Unterberater

Columbia Management Investment Advisers¹⁸, LLC, 100 Federal Street, Boston MA 02110, USA, handelt als Unterberater für das Portfolio.

Basiswährung

US-Dollar

Verfügbare Anteilklassen

Anteilklassen AU, AEH, DU, DEH, BU, IU, IEH, XU, XEH, XGH und XFH. Anteile der Klasse BU sind nicht für Neuzeichnungen sondern nur für Folgeanlagen erhältlich.

Gebühren und Aufwendungen

Gebühren der Anteilinhaber

Direkt aus der Anlage zu zahlen.

Anteilklassen:

	Klassen AU und AEH	Klassen DU und DEH	Klassen IU, IEH, XU, XEH, XGH und XFH	Klassen BU
Höchstsatz Ausgabeaufschlag <i>(in % des Anlagebetrages)</i>	5,0%	1,0%	keiner	keiner
Höchstsatz Rücknahmegebühr <i>(in % des Anlagebetrages)</i>	0,50%	0,50%	N/A	keiner
Höchstsatz Umtauschgebühr <i>(in % des Anlagebetrages)</i>	0,75%	0,75%	N/A	0,75%

¹⁸ Formals: RiverSource Investments LLC, mit Geschäftsadresse in 50605 Ameriprise Financial Center, Minneapolis, Minnesota 55474, USA.

Die Equity Portfolios

Bei den angegebenen Ausgabeaufschlägen handelt es sich um Höchstsätze, auf die die Vertriebsgesellschaft oder die Untervertriebsgesellschaften in Abhängigkeit von dem jeweiligen Zeichnungsbetrag bzw. angesichts örtlicher Marktgegebenheiten ganz oder teilweise verzichten können. Der Verwaltungsrat oder die Vertriebsgesellschaft können angesichts örtlicher Marktgegebenheiten auch ganz oder teilweise auf die Rücknahmegebühr verzichten.

Weitere Einzelheiten zu den dem Höchstsatz des Ausgabeaufschlages entsprechenden Prozentsätzen bezogen auf den Nettoinventarwert je Anteil sind im ausführlichen Prospekt enthalten.

Jährlicher Betriebsaufwand der SICAV

Zahlbar aus dem Vermögen der SICAV. Der Aufwand wird in voller Höhe im Anteilpreis oder in den Ausschüttungen berücksichtigt und den Anteilinhabern nicht direkt in Rechnung gestellt.

Gebühren mit festem Prozentsatz in Bezug auf das Vermögen des Fonds (Höchstbetrag)

	Klassen				
	Klassen AU und AEH	Klassen DU und DEH	Klasse BU	Klassen IU und IEH	Klassen XU, XEH, XGH und XFH
Anlageverwaltung	1,25%	1,25%	1,25%	1,00%	–
Anlegerservice	0,50%	0,75%	0,75%	keine	–
Vertrieb	keine	keine	1,00%	keine	–

Für Anteile der Klasse BU, die innerhalb von 4 Jahren nach ihrem Erwerb zur Rücknahme eingereicht werden, wird ein degressiver Rücknahmeabschlag (Contingent Deferred Sales Charge – „CDSC“) in folgender Höhe erhoben:

Haltedauer seit dem Erwerb	Rücknahmeabschlag (CDSC)
weniger als 1 Jahr	4%
1 Jahr oder länger aber weniger als 2 Jahre	3%
2 Jahre oder länger aber weniger als 3 Jahre	2%
3 Jahre oder länger aber weniger als 4 Jahre	1%
4 Jahre oder länger	0%

Der Betrag des CDSC entspricht dem aktuellen Nettoinventarwert oder, sofern geringer, dem ursprünglichen Kaufpreis der zurückzunehmenden Anteile der Klasse BU, multipliziert mit dem maßgeblichen Prozentsatz wie vorstehend angegeben. Ein Umtausch von Anteilen der Klasse BU führt nicht zu einer Neuberechnung der Haltedauer. Dementsprechend wird bei einer Rücknahme von Anteilen, die im Rahmen eines Umtauschs von Anteilen der Klasse BU eines anderen Portfolios erworben wurden, derselbe CDSC erhoben wie für Anteile, die ab dem Zeitpunkt des Ersterwerbs durchgehend ohne Umtausch gehalten wurden.

Sonstige Aufwendungen

Die Depotbank und die Domiziliar- und Verwaltungsstelle haben Anspruch auf eine Gebühr von bis zu 0,20% p.a. des durchschnittlichen Nettoinventarwerts jeder Anteilklasse jedes Portfolios; die Gebühr wird vierteljährlich berechnet.

Darüber hinaus zahlt die SICAV aus dem Vermögen jedes Portfolios bestimmte weitere Aufwendungen der SICAV, darunter eine an die Verwaltungsgesellschaft zahlbare Gebühr in Höhe von bis zu 0,09% p.a., mit Ausnahme der Klassen WS, M und MGH, für die diese Servicegebühr bis zu 0,06% beträgt, und mit Ausnahme der Klassen XU, XE, XUH, XEH, XGH und XFH, für die keine Servicegebühr zahlbar ist.

Weitere Informationen sind im ausführlichen Prospekt enthalten.

Die Equity Portfolios

US Communications and Information

Anlageinformationen

Anlageziel und Anlagepolitik

Das US Communications and Information Portfolio strebt einen Kapitalzuwachs an, und zwar durch Anlage von mindestens 80% seines Nettovermögens in Übertragbare Wertpapiere von überwiegend US-amerikanischen Unternehmen, die in nahezu allen Bereichen des Kommunikations- und Informationssektors und ähnlichen Branchen tätig sind, und zwar unabhängig von deren Größe. Das Portfolio wird maximal 10% seines Nettovermögens in Wertpapiere anlegen, die nicht in den USA begeben werden (mit Ausnahme von Wertpapieren, die entweder direkt in den USA gehandelt werden oder durch in den USA gehandelte Hinterlegungsscheine (Depositary Receipts) verbrieft werden, Commercial Paper und Einlagenzertifikaten, die nicht von US-amerikanischen Banken begeben werden).

Das Portfolio kann darüber hinaus in Wertpapiere anlegen, die in Stammkapital wandelbar oder umtauschbar sind, in Rechte und Optionsscheine zum Erwerb von Stammkapital und in Schuldtitel oder Vorzugsaktien sowie Hinterlegungsscheine (Depositary Receipts) mit einem Potential für Wertzuwachs. Das Portfolio kann sowohl in durch US-amerikanische als auch durch nicht US-amerikanische Banken begebene Commercial Paper und Einlagenzertifikate anlegen.

Risikoprofil

Mit den Anlagen des Portfolios sind Marktrisiken verbunden, d.h. das Risiko, dass der Wert eines bestimmten Wertpapiers fallen könnte. Ein Anleger könnte bei der Anlage in dieses Portfolio angelegte Gelder verlieren.

Mit Anlagen in einem einzelnen Land gehen größere Risiken und Kursvolatilitäten einher als mit Anlagen in ein diversifiziertes Portfolio. Mit globalen Anlagen sind besondere Risiken verbunden, einschließlich des Risikos von Währungsschwankungen, plötzlichen Änderungen der politischen und wirtschaftlichen Bedingungen und Abwicklungsrisiken.

Da es sich hier um ein Sektor-spezifisches Portfolio handelt, werden eine geringere Diversifizierung und möglicherweise eine höhere Volatilität bestehen als dies bei breiter gestreuten Portfolios der Fall ist.

Die Anleger sollten bei der Einschätzung der möglichen Vorteile einer Anlage in das Portfolio diese Risiken in Betracht ziehen.

Weitere Informationen zu den mit Anlagen in die SICAV verbundenen Risiken sind im ausführlichen Prospekt enthalten.

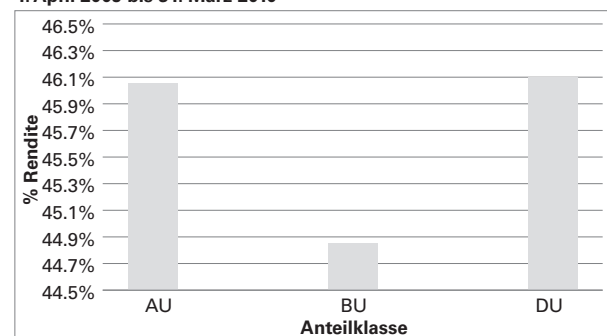
Profil eines typischen Anlegers

Das Portfolio ist für Anleger geeignet, die

- Kapitalzuwachs erzielen möchten;
- eine Diversifizierung ihres Portfolios durch ein Engagement im Kommunikations- und Informationssektor erreichen möchten. Die Anleger sollten bedenken, dass ein geografischer Schwerpunkt und ein Schwerpunkt auf einem bestimmten Sektor zu einer höheren Volatilität führen kann, als dies bei einem breiter gestreuten Portfolio der Fall ist;
- in der Lage sind, eine potenziell hohe Volatilität des Werts ihrer Anlage zu tragen;
- über eine hohe Risikotoleranz entsprechend der mit Anlagen in Aktienwerten verbundenen Risiken verfügen;
- eine langfristige Anlagebindung wünschen.

Performance

US Communications and Information 1. April 2009 bis 31. März 2010



Die Performance in der Vergangenheit ist nicht hinweisgebend für künftige Ergebnisse. Die Wertpapierkurse steigen und fallen und Bewegungen an den Aktien-, Renten- und Kreditmärkten wirken sich auf die Preise der Anteile aus, die sich täglich ändern können. Durch eine Anlage in das Portfolio können Sie einen Verlust erleiden. Es kann keine Zusicherung gegeben werden, dass das Portfolio sein Ziel erreichen wird.

Unterberater

Columbia Management Investment Advisers¹⁹, LLC, 100 Federal Street, Boston MA 02110, USA, handelt als Unterberater für das Portfolio.

Basiswährung

US-Dollar

Verfügbare Anteilsklassen

Anteilsklassen AU, AEH, BU, DU, DEH, IU, IEH, XU, XEH, XGH und XFH. Anteile der Klasse BU sind nicht für Neuzeichnungen sondern nur für Folgeanlagen erhältlich.

¹⁹ Vornals: RiverSource Investments LLC, mit Geschäftsadresse in 50605 Ameriprise Financial Center, Minneapolis, Minnesota 55474, USA.

Die Equity Portfolios

Gebühren und Aufwendungen

Gebühren der Anteilinhaber

Direkt aus der Anlage zu zahlen.

Anteilklassen:

	Klassen AU und AEH	Klassen DU und DEH	Klassen IU, IEH, XU, XEH, Klasse XGH und BU	Klassen XFH
Höchstsatz Ausgabeaufschlag <i>(in % des Anlagebetrages)</i>	5,0%	1,0%	keiner	keiner
Höchstsatz Rücknahmegebühr <i>(in % des Anlagebetrages)</i>	0,50%	0,50%	N/A	keiner
Höchstsatz Umtauschgebühr <i>(in % des Anlagebetrages)</i>	0,75%	0,75%	N/A	0,75%

Bei den angegebenen Ausgabeaufschlägen handelt es sich um Höchstsätze, auf die die Vertriebsgesellschaft oder die Untervertriebsgesellschaften in Abhängigkeit von dem jeweiligen Zeichnungsbetrag bzw. angesichts örtlicher Marktgegebenheiten ganz oder teilweise verzichten können. Der Verwaltungsrat oder die Vertriebsgesellschaft können angesichts örtlicher Marktgegebenheiten auch ganz oder teilweise auf die Rücknahmegebühr verzichten.

Weitere Einzelheiten zu den dem Höchstsatz des Ausgabeaufschlages entsprechenden Prozentsätzen bezogen auf den Nettoinventarwert je Anteil sind im ausführlichen Prospekt enthalten.

Jährlicher Betriebsaufwand der SICAV

Zahlbar aus dem Vermögen der SICAV. Der Aufwand wird in voller Höhe im Anteilpreis oder in den Ausschüttungen berücksichtigt und den Anteilinhabern nicht direkt in Rechnung gestellt.

Gebühren mit festem Prozentsatz in Bezug auf das Vermögen des Fonds *(Höchstbetrag)*

	Klassen AU und AEH	Klassen DU und DEH	Klassen IU und IEH	Klassen XU, XEH, XGH und XFH
Anlageverwaltung	1,25%	1,25%	1,25%	1,00%
Anlegerservice	0,50%	0,75%	0,75%	keine
Vertrieb	keine	keine	1,00%	keine

Für Anteile der Klasse BU, die innerhalb von 4 Jahren nach ihrem Erwerb zur Rücknahme eingereicht werden, wird ein degressiver Rücknahmeabschlag (Contingent Deferred Sales Charge – „CDSC“) in folgender Höhe erhoben:

Haltedauer seit dem Erwerb	Rücknahmeabschlag (CDSC)
weniger als 1 Jahr	4%
1 Jahr oder länger aber weniger als 2 Jahre	3%
2 Jahre oder länger aber weniger als 3 Jahre	2%
3 Jahre oder länger aber weniger als 4 Jahre	1%
4 Jahre oder länger	0%

Der Betrag des CDSC entspricht dem aktuellen Nettoinventarwert oder, sofern geringer, dem ursprünglichen Kaufpreis der zurückzunehmenden Anteile der Klasse BU, multipliziert mit dem maßgeblichen Prozentsatz wie vorstehend angegeben. Ein Umtausch von Anteilen der Klasse BU führt nicht zu einer Neuberechnung der Haltedauer. Dementsprechend wird bei einer Rücknahme von Anteilen, die im Rahmen eines Umtauschs von Anteilen der Klasse BU eines anderen Portfolios erworben wurden, derselbe CDSC erhoben wie für Anteile, die ab dem Zeitpunkt des Ersterwerbs durchgehend ohne Umtausch gehalten wurden.

Sonstige Aufwendungen

Die Depotbank und die Domiziliar- und Verwaltungsstelle haben Anspruch auf eine Gebühr von bis zu 0,20% p.a. des durchschnittlichen Nettoinventarwerts jeder Anteilklasse jedes Portfolios; die Gebühr wird vierteljährlich berechnet.

Darüber hinaus zahlt die SICAV aus dem Vermögen jedes Portfolios bestimmte weitere Aufwendungen der SICAV, darunter eine an die Verwaltungsgesellschaft zahlbare Gebühr in Höhe von bis zu 0,09% p.a., mit Ausnahme der Klassen WS, M und MGH, für die diese Servicegebühr bis zu 0,06% beträgt, und mit Ausnahme der Klassen XU, XE, XUH, XEH, XGH und XFH, für die keine Servicegebühr zahlbar ist.

Weitere Informationen sind im ausführlichen Prospekt enthalten.

The Absolute Return Portfolios

Target Return (US\$)

Anlageinformationen

Anlageziel und Anlagepolitik

Das Target Return (US\$) Portfolio strebt einen positiven Gesamtertrag über dem 3-Monats-LIBOR der Basiswährung an, und zwar unabhängig von den Marktbedingungen.

Das Portfolio wird an weltweiten Anleihen- und Devisenmärkten Engagements eingehen und in erster Linie in Derivate, Bargeld und bargeldnahe Mittel, festverzinsliche Wertpapiere, indexgebundene Wertpapiere, Geldmarktinstrumente und Einlagen investieren.

Zeitweise kann das Portfolio schwerpunktmäßig in einen oder eine Kombination dieser Vermögenswerte investiert sein und über Derivate Long- und Short-Positionen in diesen Vermögenswerten eingehen. Ob Wertpapiere, die auf eine andere Währung als den US-Dollar lauten, gegenüber dem US-Dollar abgesichert werden, liegt im Ermessen der Verwaltungsgesellschaft oder dem jeweiligen Unterberater.

Das Portfolio setzt sowohl für Zwecke eines effizienten Portfoliomanagements als auch für Anlagezwecke (einschließlich synthetischer Leerverkäufe und zur Erzielung eines Hebeleffekts) Derivate ein. Der Einsatz von Derivaten für Anlagezwecke kann mit einem höheren Risiko für das Portfolio verbunden sein.

Risikoprofil

Mit den Anlagen des Portfolios sind Marktrisiken verbunden, d.h. das Risiko, dass der Wert eines bestimmten Wertpapiers fallen könnte. Ein Anleger könnte bei der Anlage in dieses Portfolio angelegte Gelder verlieren. Mit dem Einsatz von Derivaten gehen außerdem Risiken und Kosten einher, die zu zusätzlichen Verlusten des Portfolios führen können, einschließlich Kontrahentenrisiken, d.h. das Risiko, dass ein Kontrahent die zugesagte Leistung nicht erbringt.

Weitere Informationen zu den mit Anlagen in die SICAV verbundenen Risiken sind im ausführlichen Prospekt enthalten.

Profil eines typischen Anlegers

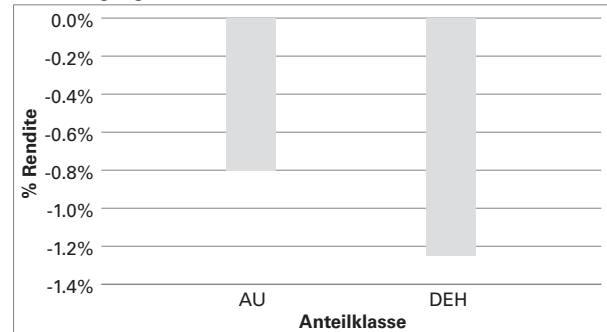
Das Portfolio ist für Anleger geeignet, die

- einen potenziellen Gesamtertrag über der Rendite aus liquiden Anlagen anstreben;
- sowohl Erträge aus Zinsen als auch einen Kapitalzuwachs erzielen möchten;
- über eine moderate bis hohe Risikotoleranz verfügen;
- eine mittelfristige Anlagebindung wünschen.

Performance

Target Return (US\$)

Seit Auflegung bis 31. März 2010



Die Performance in der Vergangenheit ist nicht hinweisgebend für künftige Ergebnisse. Die Wertpapierkurse steigen und fallen und Bewegungen an den Aktien-, Renten- und Kreditmärkten wirken sich auf die Preise der Anteile aus, die sich täglich ändern können. Durch eine Anlage in das Portfolio können Sie einen Verlust erleiden. Es kann keine Zusicherung gegeben werden, dass das Portfolio sein Ziel erreichen wird.

Unterberater

Threadneedle Asset Management Limited, 60 St. Mary Axe, London, EC3A 8JQ Vereinigtes Königreich, handelt als Unterberater für das Portfolio.

Basiswährung

US-Dollar

Verfügbare Anteilklassen

Anteilklassen AU, DU, AFH, DEH, AEH, IU, IEH, IFH, XU, XEH, XGH und XFH

Gebühren und Aufwendungen

Gebühren der Anteilinhaber

Direkt aus der Anlage zu zahlen.

Anteilklassen:

	Klassen IU		
	Klassen AU, AEH und AFH	IEH, IFH, XU, XEH, XGH und XFH	Klassen DEH und DU
Höchstsatz Ausgabeaufschlag <i>(in % des Anlagebetrages)</i>	3,0%	keiner	1,0%
Höchstsatz Rücknahmegebühr <i>(in % des Anlagebetrages)</i>	0,50%	keiner	0,50%
Höchstsatz Umtauschgebühr <i>(in % des Anlagebetrages)</i>	0,75%	0,75%	0,75%

The Absolute Return Portfolios

Bei den angegebenen Ausgabeaufschlägen handelt es sich um Höchstsätze, auf die die Vertriebsgesellschaft oder die Untervertriebsgesellschaften in Abhängigkeit von dem jeweiligen Zeichnungsbetrag bzw. angesichts örtlicher Marktgegebenheiten ganz oder teilweise verzichten können. Der Verwaltungsrat oder die Vertriebsgesellschaft können angesichts örtlicher Marktgegebenheiten auch ganz oder teilweise auf die Rücknahmegebühr verzichten.

Weitere Einzelheiten zu den dem Höchstsatz des Ausgabeaufschlages entsprechenden Prozentsätzen bezogen auf den Nettoinventarwert je Anteil sind im ausführlichen Prospekt enthalten.

Jährlicher Betriebsaufwand der SICAV

Zahlbar aus dem Vermögen der SICAV. Der Aufwand wird in voller Höhe im Anteilpreis oder in den Ausschüttungen berücksichtigt und den Anteilinhabern nicht direkt in Rechnung gestellt.

Gebühren mit festem Prozentsatz in Bezug auf das Vermögen des Fonds (Höchstbetrag)

	Klassen AU, AEH und AFH	Klassen DU und DEH	Klassen IU, IEH und IFH	Klassen XU, XEH, XGH und XFH
Anlageverwaltung	1,00%	1,00%	0,65%	–
Anlegerservice	0,25%	0,75%	keine	–

Sonstige Aufwendungen

Die Depotbank und die Domiziliar- und Verwaltungsstelle haben Anspruch auf eine Gebühr von bis zu 0,20% p.a. des durchschnittlichen Nettoinventarwerts jeder Anteilklasse jedes Portfolios; die Gebühr wird vierteljährlich berechnet.

Darüber hinaus zahlt die SICAV aus dem Vermögen jedes Portfolios bestimmte weitere Aufwendungen der SICAV, darunter eine an die Verwaltungsgesellschaft zahlbare Gebühr in Höhe von bis zu 0,09% p.a., mit Ausnahme der Klassen WS, M und MGH, für die diese Servicegebühr bis zu 0,06% beträgt, und mit Ausnahme der Klassen XU, XE, XUH, XEH, XGH und XFH, für die keine Servicegebühr zahlbar ist.

Weitere Informationen sind im ausführlichen Prospekt enthalten.

The Absolute Return Portfolios

American Absolute Alpha

Anlageinformationen

Anlageziel und Anlagepolitik²⁰

Das American Absolute Alpha Portfolio strebt eine absolute Rendite an, und zwar in erster Linie durch Anlage in Aktienwerte und aktienbezogene Derivatekontrakte von Unternehmen, die ihren Hauptgeschäftssitz in Nordamerika haben oder dort den überwiegenden Anteil ihrer Geschäftstätigkeit ausüben, sowie in Barmittel und Geldmarktinstrumente, soweit dies als geeignet erachtet wird. In zweiter Linie kann das Portfolio in Wertpapiere und Derivate von Unternehmen anlegen, die ihren Hauptgeschäftssitz außerhalb Nordamerikas haben.

Das Portfolio wird Long-Positionen in öffentlich gehandelten Aktienwerten eingehen. Short-Positionen (und ggf. auch Long-Positionen) werden über Finanzderivate eingegangen, die insbesondere Equity-Swaps und Total Return Swaps umfassen, sowie Futures und Optionen, deren Basiswerte im Einklang mit Ziffer A(7)(b) des Anhangs A „Anlagebeschränkungen“ des ausführlichen Prospekts einzelne Aktienwerte, börsengehandelte Fonds (Exchange Traded Funds – „ETFs“) und/oder Aktienindizes sind. Eine Absicherung kann auch durch den Erwerb von ETFs erfolgen.

Das Portfolio setzt sowohl für Zwecke eines effizienten Portfoliomanagements als auch für Anlagezwecke Derivate ein und schließt Termingeschäfte ab. Der Einsatz von Derivaten für Anlagezwecke kann mit einem höheren Risiko für das Portfolio verbunden sein.

Risikoprofil

Mit den Anlagen des Portfolios sind Marktrisiken verbunden, d.h. das Risiko, dass der Wert eines bestimmten Wertpapiers fallen könnte. Ein Anleger könnte bei der Anlage in dieses Portfolio angelegte Gelder verlieren. Mit dem Einsatz von Derivaten gehen außerdem Risiken und Kosten einher, die zu zusätzlichen Verlusten des Portfolios führen können, einschließlich Kontrahentenrisiken, d.h. das Risiko, dass ein Kontrahent die zugesagte Leistung nicht erbringt.

Die Anlagestrategie des Portfolios beinhaltet auch den synthetischen Leerverkauf von Wertpapieren, durch den ein Risiko entsteht, welches mit dem Verkauf von Wertpapieren gleichzusetzen ist, die das Portfolio zum Zeitpunkt des Verkaufs nicht physisch besitzt. Das Portfolio profitiert dann von Leerverkäufen, wenn der Wert dieser Wertpapiere sinkt; steigt jedoch der Wert der Wertpapiere, wirkt sich dies negativ auf das Portfolio aus. Durch den Einsatz von Derivaten kann innerhalb eines Portfolios auch ein Hebeleffekt erzeugt werden.

Weitere Informationen zu den mit Anlagen in die SICAV verbundenen Risiken sind im ausführlichen Prospekt enthalten.

Profil eines typischen Anlegers

Das Portfolio ist für Anleger geeignet, die

- Kapitalzuwachs erzielen möchten;
- Erträge in erster Linie durch das Eingehen von Long- und Short-Positionen erzielen möchten;
- über eine hohe Risikotoleranz verfügen;
- eine langfristige Anlagebindung wünschen.

Performance

Angaben über die Wertentwicklung (Performance) des Portfolios werden erst bei Abschluss des ersten Performancezeitraums des Portfolios zur Verfügung stehen.

Die Performance in der Vergangenheit ist nicht hinweisend für künftige Ergebnisse. Die Wertpapierkurse steigen und fallen und Bewegungen an den Aktien-, Renten- und Kreditmärkten wirken sich auf die Preise der Anteile aus, die sich täglich ändern können. Durch eine Anlage in das Portfolio können Sie einen Verlust erleiden. Es kann keine Zusicherung gegeben werden, dass das Portfolio sein Ziel erreichen wird.

Unterberater

Threadneedle Asset Management Limited, 60 St. Mary Axe, London, EC3A 8JQ, Vereinigtes Königreich, handelt als Unterberater für das Portfolio.

Basiswährung

US-Dollar

Verfügbare Anteilsklassen

Anteilsklassen AU, DU, AFH, AGH, DEH, AEH, IU, IEH, IFH, IGH, XU, XEH, XGH und XFH

²⁰ Bis zum 8. Januar 2011 (einschließlich) lauten das Anlageziel und die Anlagepolitik dieses Portfolios wie folgt:
 „Das American Absolute Alpha Portfolio strebt eine absolute Rendite an, und zwar in erster Linie durch Anlage in Aktienwerte und aktienbezogene Derivatekontrakte von Unternehmen, die ihren Hauptgeschäftssitz in Nordamerika haben oder dort den überwiegenden Anteil ihrer Geschäftstätigkeit ausüben. In zweiter Linie kann das Portfolio in Wertpapiere und Derivate von Unternehmen anlegen, die ihren Hauptgeschäftssitz außerhalb Nordamerikas haben.
 Das Portfolio wird Long-Positionen in öffentlich gehandelten Aktienwerten eingehen. Short-Positionen (und ggf. auch Long-Positionen) werden über Finanzderivate eingegangen, die insbesondere Equity-Swaps und Total Return Swaps umfassen, sowie Futures und Optionen, deren Basiswerte im Einklang mit Ziffer A(7)(b) des Anhangs A „Anlagebeschränkungen“ einzelne Aktienwerte, börsengehandelte Fonds (Exchange Traded Funds – „ETFs“) und/oder Aktienindizes sind. Eine Absicherung kann auch durch den Erwerb von ETFs erfolgen.
 Das Portfolio setzt sowohl für Zwecke eines effizienten Portfoliomanagements als auch für Anlagezwecke Derivate ein und schließt Termingeschäfte ab. Der Einsatz von Derivaten für Anlagezwecke kann das Risiko des Portfolios erhöhen.“

The Absolute Return Portfolios

Gebühren und Aufwendungen

Gebühren der Anteilinhaber

Direkt aus der Anlage zu zahlen.

Anteilklassen:

	Klassen AU, AEH, AFH und AGH	Klassen IU, IEH, IFH, IGH, XU, XEH, XGH und XFH	Klassen DEH und DU
Höchstsatz Ausgabeaufschlag <i>(in % des Anlagebetrages)</i>	5,0%	keiner	1,0%
Höchstsatz Rücknahmegebühr <i>(in % des Anlagebetrages)</i>	0,50%	keiner	0,50%
Höchstsatz Umtauschgebühr <i>(in % des Anlagebetrages)</i>	0,75%	0,75%	0,75%

Bei den angegebenen Ausgabeaufschlägen handelt es sich um Höchstsätze, auf die die Vertriebsgesellschaft oder die Untervertriebsgesellschaften in Abhängigkeit von dem jeweiligen Zeichnungsbetrag bzw. angesichts örtlicher Marktgegebenheiten ganz oder teilweise verzichten können. Der Verwaltungsrat oder die Vertriebsgesellschaft können angesichts örtlicher Marktgegebenheiten auch ganz oder teilweise auf die Rücknahmegebühr verzichten.

Weitere Einzelheiten zu den dem Höchstsatz des Ausgabeaufschlages entsprechenden Prozentsätzen bezogen auf den Nettoinventarwert je Anteil sind im ausführlichen Prospekt enthalten.

Jährlicher Betriebsaufwand der SICAV

Zahlbar aus dem Vermögen der SICAV. Der Aufwand wird in voller Höhe im Anteilpreis oder in den Ausschüttungen berücksichtigt und den Anteilinhabern nicht direkt in Rechnung gestellt.

Gebühren mit festem Prozentsatz in Bezug auf das Vermögen des Fonds *(Höchstbetrag)*

	Klassen AU, AEH, AFH und AGH	Klassen DU und DEH	Klassen IU, IEH, IFH und IGH	Klassen XU, XEH, XGH und XFH
Anlageverwaltung	1,25%	1,25%	0,75%	–
Anlegerservice	0,25%	0,75%	keine	–

Sonstige Aufwendungen

Die Depotbank und die Domiziliar- und Verwaltungsstelle haben Anspruch auf eine Gebühr von bis zu 0,20% p.a. des durchschnittlichen Nettoinventarwerts jeder Anteilklasse jedes Portfolios; die Gebühr wird vierteljährlich berechnet.

Darüber hinaus zahlt die SICAV aus dem Vermögen jedes Portfolios bestimmte weitere Aufwendungen der SICAV, darunter eine an die Verwaltungsgesellschaft zahlbare Gebühr in Höhe von bis zu 0,09% p.a., mit Ausnahme der Klassen WS, M und MGH, für die diese Servicegebühr bis zu 0,06% beträgt, und mit Ausnahme der Klassen XU, XE, XUH, XEH, XGH und XFH, für die keine Servicegebühr zahlbar ist.

Außerdem erhebt die SICAV eine Performance-Gebühr in Bezug auf das Portfolio wie im ausführlichen Prospekt beschrieben.

Weitere Informationen sind im ausführlichen Prospekt enthalten.

The Absolute Return Portfolios

Absolute Emerging Market Macro

Anlageinformationen

Anlageziel und Anlagepolitik²¹

Das Absolute Emerging Market Macro Portfolio strebt eine absolute Rendite an.

Dieses Ziel wird in erster Linie entweder durch direkte Anlage in Schuldtitel und Währungen von Schwellenländern (insbesondere Inlandsschulden, Schuldtitel staatlicher und quasistaatlicher Emittenten, die in inländischen oder ausländischen Währungen begeben wurden) erreicht oder durch indirekte Anlage in Schuldtitel und Währungen über Derivate wie Credit Default Swaps, Zinsswaps, Währungsfutures, Optionen und Termingeschäfte, sowie in Barmittel und Geldmarktinstrumente, soweit dies als geeignet erachtet wird.

In zweiter Linie kann das Portfolio auch in Schuldtitel und Währungen von Nicht-Schwellenländern anlegen.

Das Portfolio setzt sowohl für Zwecke eines effizienten Portfoliomanagements als auch für Anlagezwecke Derivate ein und schließt Termingeschäfte ab. Der Einsatz von Derivaten für Anlagezwecke kann mit einem höheren Risiko für das Portfolio verbunden sein.

Risikoprofil

Mit den Anlagen des Portfolios sind Marktrisiken verbunden, d.h. das Risiko, dass der Wert eines bestimmten Wertpapiers fallen könnte. Ein Anleger könnte bei der Anlage in dieses Portfolio angelegte Gelder verlieren. Mit dem Einsatz von Derivaten gehen außerdem Risiken und Kosten einher, die zu zusätzlichen Verlusten des Portfolios führen können, einschließlich Kontrahentenrisiken, d.h. das Risiko, dass ein Kontrahent die zugesagte Leistung nicht erbringt.

Die Anlagestrategie des Portfolios beinhaltet auch den synthetischen Leerverkauf von Wertpapieren, durch den ein Risiko entsteht, welches mit dem Verkauf von Wertpapieren gleichzusetzen ist, die das Portfolio zum Zeitpunkt des Verkaufs nicht physisch besitzt. Das Portfolio profitiert dann von Leerverkäufen, wenn der Wert dieser Wertpapiere sinkt; steigt jedoch der Wert der Wertpapiere, wirkt sich dies negativ auf das Portfolio aus. Durch den Einsatz von Derivaten kann innerhalb eines Portfolios auch ein Hebeleffekt erzeugt werden.

²¹ Bis zum 8. Januar 2011 (einschließlich) lauten das Anlageziel und die Anlagepolitik dieses Portfolios wie folgt:

„Das Absolute Emerging Market Macro Portfolio strebt eine absolute Rendite an. Dieses Ziel wird in erster Linie entweder durch direkte Anlage in Schuldtitel und Währungen von Schwellenländern (insbesondere Inlandsschulden, Schuldtitel staatlicher und quasistaatlicher Emittenten, die in inländischen oder ausländischen Währungen begeben wurden) erreicht oder durch indirekte Anlage in Schuldtitel und Währungen über Derivate wie Credit Default Swaps, Zinsswaps, Währungsfutures, Optionen und Termingeschäfte. In zweiter Linie kann das Portfolio auch in Schuldtitel und Währungen von Nicht-Schwellenländern sowie in Einlagen, Bargeld und bargeldnahe Mittel anlegen. Das Portfolio setzt sowohl für Zwecke eines effizienten Portfoliomanagements als auch für Anlagezwecke Derivate ein und schließt Termingeschäfte ab. Der Einsatz von Derivaten für Anlagezwecke kann mit einem höheren Risiko für das Portfolio verbunden sein.“

Weitere Informationen zu den mit Anlagen in die SICAV verbundenen Risiken sind im ausführlichen Prospekt enthalten.

Profil eines typischen Anlegers

Das Portfolio ist für Anleger geeignet, die

- einen potenziellen Gesamtertrag über der Rendite aus liquiden Anlagen anstreben;
- sowohl Erträge aus Zinsen als auch einen Kapitalzuwachs erzielen möchten;
- über eine hohe Risikotoleranz verfügen;
- eine langfristige Anlagebindung wünschen.

Performance

Angaben über die Wertentwicklung (Performance) des Portfolios werden erst bei Abschluss des ersten Performancezeitraums des Portfolios zur Verfügung stehen.

Die Performance in der Vergangenheit ist nicht hinweisgebend für künftige Ergebnisse. Die Wertpapierkurse steigen und fallen und Bewegungen an den Aktien-, Renten- und Kreditmärkten wirken sich auf die Preise der Anteile aus, die sich täglich ändern können. Durch eine Anlage in das Portfolio können Sie einen Verlust erleiden. Es kann keine Zusicherung gegeben werden, dass das Portfolio sein Ziel erreichen wird.

Unterberater

Threadneedle Asset Management Limited, 60 St. Mary Axe, London, EC3A 8JQ, Vereinigtes Königreich, handelt als Unterberater für das Portfolio.

Basiswährung

US-Dollar

Verfügbare Anteilklassen

Anteilklassen AU, DU, AFH, AGH, DEH, AEH, IU, IFH, IEH, IGH, XU, XEH, XGH und XFH

Gebühren und Aufwendungen

Gebühren der Anteilinhaber

Direkt aus der Anlage zu zahlen.

Anteilklassen:

	Klassen AU, AEH, AFH und AGH	Klassen IU, IEH, IFH, IGH, XU, XEH, XGH und XFH	Klassen DEH und DU
Höchstsatz Ausgabeaufschlag <i>(in % des Anlagebetrages)</i>	5,0%	keiner	1,0%
Höchstsatz Rücknahmegebühr <i>(in % des Anlagebetrages)</i>	0,50%	keiner	0,50%
Höchstsatz Umtauschgebühr <i>(in % des Anlagebetrages)</i>	0,75%	0,75%	0,75%

The Absolute Return Portfolios

Bei den angegebenen Ausgabeaufschlägen handelt es sich um Höchstsätze, auf die die Vertriebsgesellschaft oder die Untervertriebsgesellschaften in Abhängigkeit von dem jeweiligen Zeichnungsbetrag bzw. angesichts örtlicher Marktgegebenheiten ganz oder teilweise verzichten können. Der Verwaltungsrat oder die Vertriebsgesellschaft können angesichts örtlicher Marktgegebenheiten auch ganz oder teilweise auf die Rücknahmegebühr verzichten.

Weitere Einzelheiten zu den dem Höchstsatz des Ausgabeaufschlages entsprechenden Prozentsätzen bezogen auf den Nettoinventarwert je Anteil sind im ausführlichen Prospekt enthalten.

Jährlicher Betriebsaufwand der SICAV

Zahlbar aus dem Vermögen der SICAV. Der Aufwand wird in voller Höhe im Anteilpreis oder in den Ausschüttungen berücksichtigt und den Anteilinhabern nicht direkt in Rechnung gestellt.

Gebühren mit festem Prozentsatz in Bezug auf das Vermögen des Fonds (Höchstbetrag)

	Klassen AU, AEH, AFH und AGH	Klassen DU und DEH	Klassen IU, IEH, IFH und IGH	Klassen XU, XEH, XGH und XFH
Anlageverwaltung	1,25%	1,25%	1,00%	–
Anlegerservice	0,50%	1,00%	keine	–

Sonstige Aufwendungen

Die Depotbank und die Domiziliar- und Verwaltungsstelle haben Anspruch auf eine Gebühr von bis zu 0,20% p.a. des durchschnittlichen Nettoinventarwerts jeder Anteilklasse jedes Portfolios; die Gebühr wird vierteljährlich berechnet.

Darüber hinaus zahlt die SICAV aus dem Vermögen jedes Portfolios bestimmte weitere Aufwendungen der SICAV, darunter eine an die Verwaltungsgesellschaft zahlbare Gebühr in Höhe von bis zu 0,09% p.a., mit Ausnahme der Klassen WS, M und MGH, für die diese Servicegebühr bis zu 0,06% beträgt, und mit Ausnahme der Klassen XU, XE, XUH, XEH, XGH und XFH, für die keine Servicegebühr zahlbar ist.

Weitere Informationen sind im ausführlichen Prospekt enthalten.

The Absolute Return Portfolios

Multi Asset Absolute Alpha²²

Anlageinformationen

Anlageziel und Anlagepolitik

Das Multi Asset Absolute Alpha Portfolio strebt eine absolute Rendite an.

Das Portfolio wird weltweit in Aktien-, Renten- und Währungsmärkte anlegen, und zwar entweder direkt oder indirekt über Organismen für gemeinsame Anlagen und/oder Finanzderivate, sowie in Barmittel und Geldmarktinstrumente, soweit dies als geeignet erachtet wird. Darüber hinaus wird das Portfolio indirekte Engagements in Waren, Grundbesitz oder andere Vermögenswerte eingehen, insbesondere über Anlagen in Organismen für gemeinsame Anlagen, verbriefte Schuldverschreibungen und/oder Finanzderivate, soweit es sich bei den Basisinstrumenten dieser Derivate um Indizes handelt. Das Portfolio wird nicht in physische Waren oder Grundbesitz anlegen.

Es wird davon ausgegangen, dass das Portfolio mehr als 10% und bis zu 100% seiner Vermögenswerte in andere OGAW oder OGA anlegt.

Das Portfolio setzt sowohl für Zwecke eines effizienten Portfoliomanagements als auch für Anlagezwecke (einschließlich synthetischer Leerverkäufe und zur Erzielung eines Hebeleffekts) Derivate ein und schließt Termingeschäfte ab. Der Einsatz von Derivaten für Anlagezwecke kann mit einem höheren Risiko für das Portfolio verbunden sein.

Das Portfolio behält sich vor, sein Engagement in den verschiedenen Vermögensklassen flexibel zu variieren, sofern dies zur Erreichung des Anlageziels notwendig erscheint.

Risikoprofil

Mit den Anlagen des Portfolios sind Marktrisiken verbunden, d.h. das Risiko, dass der Wert eines bestimmten Wertpapiers fallen könnte. Ein Anleger könnte bei der Anlage in dieses Portfolio angelegte Gelder verlieren. Mit dem Einsatz von Derivaten gehen außerdem Risiken und Kosten einher, die zu zusätzlichen Verlusten des Portfolios führen können, einschließlich Kontrahentenrisiken, d.h. das Risiko, dass ein Kontrahent die zugesagte Leistung nicht erbringt.

Die Anlagestrategie des Portfolios beinhaltet auch den synthetischen Leerverkauf von Wertpapieren, durch den ein Risiko entsteht, welches mit dem Verkauf von Wertpapieren gleichzusetzen ist, die das Portfolio zum Zeitpunkt des Verkaufs nicht physisch besitzt. Das Portfolio profitiert dann von Leerverkäufen, wenn der Wert dieser Wertpapiere sinkt; steigt jedoch der Wert der Wertpapiere, wirkt sich dies negativ auf das Portfolio aus. Durch den Einsatz von Derivaten kann innerhalb eines Portfolios auch ein Hebeleffekt erzeugt werden.

Die Anleger sollten in Bezug auf die für Anlagen in das Multi Asset Absolute Alpha Portfolio relevanten Risiken den Abschnitt „Risikofaktoren“ des ausführlichen Prospekts sowie insbesondere die Abschnitte „Einsatz von Derivaten und anderen Anlagetechniken“, „Kontrahentenrisiko“, „Finanzderivate auf Indizes oder Subindizes“, „Total Return Swaps“, „Warenindizes“, „Börsengehandelte Schuldverschreibungen“ und „Anlagen in andere OGA (einschließlich börsengehandelter Fonds (*Exchange Traded Funds* – „ETFs“))“ beachten. Anleger sollten sich bei der Einschätzung der potentiellen Vorteile einer Anlage in dieses Portfolio des zusätzlichen Risikos bewusst sein.

Weitere Informationen zu den mit Anlagen in die SICAV verbundenen Risiken sind im ausführlichen Prospekt enthalten.

Profil eines typischen Anlegers

Das Portfolio ist für Anleger geeignet, die

- Kapitalzuwachs erzielen möchten;
- über eine hohe Risikotoleranz verfügen;
- eine langfristige Anlagebindung wünschen.

Performance

Angaben über die Wertentwicklung (Performance) des Portfolios werden erst bei Abschluss des ersten Performancezeitraums des Portfolios zur Verfügung stehen.

Die Performance in der Vergangenheit ist nicht hinweisgebend für künftige Ergebnisse. Die Wertpapierkurse steigen und fallen und Bewegungen an den Aktien-, Renten- und Kreditmärkten wirken sich auf die Preise der Anteile aus, die sich täglich ändern können. Durch eine Anlage in das Portfolio können Sie einen Verlust erleiden. Es kann keine Zusicherung gegeben werden, dass das Portfolio sein Ziel erreichen wird.

Unterberater

Threadneedle Asset Management Limited, 60 St. Mary Axe, London, EC3A 8JQ, Vereinigtes Königreich, handelt als Unterberater für das Portfolio.

Basiswährung

US-Dollar

Verfügbare Anteilklassen

Anteilklassen AU, DU, AGH, DEH, AEH, IU, IEH, XU, XEH, XGH und XFH

²² Anteile dieses Portfolios werden zum Datum dieses Prospekts nicht zur Zeichnung angeboten. Die Auflegung dieses Portfolios erfolgt im Ermessen des Verwaltungsrats. Die Bestätigung der Auflegung wird zum gegebenen Zeitpunkt am eingetragenen Sitz der SICAV erhältlich sein.

The Absolute Return Portfolios

Gebühren und Aufwendungen

Gebühren der Anteilinhaber

Direkt aus der Anlage zu zahlen.

Anteilklassen:

	Klassen AU, AEH, und AGH	Klassen IU, IEH, XU, XEH, XGH und XFH	Klassen DEH und DU
Höchstsatz Ausgabeaufschlag <i>(in % des Anlagebetrages)</i>	5,0%	keiner	1,0%
Höchstsatz Rücknahmegebühr <i>(in % des Anlagebetrages)</i>	0,50%	keiner	0,50%
Höchstsatz Umtauschgebühr <i>(in % des Anlagebetrages)</i>	0,75%	0,75%	0,75%

Bei den angegebenen Ausgabeaufschlägen handelt es sich um Höchstsätze, auf die die Vertriebsgesellschaft oder die Untervertriebsgesellschaften in Abhängigkeit von dem jeweiligen Zeichnungsbetrag bzw. angesichts örtlicher Marktgegebenheiten ganz oder teilweise verzichten können. Der Verwaltungsrat oder die Vertriebsgesellschaft können angesichts örtlicher Marktgegebenheiten auch ganz oder teilweise auf die Rücknahmegebühr verzichten.

Weitere Einzelheiten zu den dem Höchstsatz des Ausgabeaufschlages entsprechenden Prozentsätzen bezogen auf den Nettoinventarwert je Anteil sind im ausführlichen Prospekt enthalten.

Jährlicher Betriebsaufwand der SICAV

Zahlbar aus dem Vermögen der SICAV. Der Aufwand wird in voller Höhe im Anteilpreis oder in den Ausschüttungen berücksichtigt und den Anteilinhabern nicht direkt in Rechnung gestellt.

Gebühren mit festem Prozentsatz in Bezug auf das Vermögen des Fonds *(Höchstbetrag)*

	Klassen AU, AEH, AFH und AGH	Klassen DU und DEH	Klassen IU und IEH	Klassen XU, XEH, XGH und XFH
Anlageverwaltung	1,10%	1,10%	0,70%	–
Anlegerservice	0,25%	0,75%	keine	–

Sonstige Aufwendungen

Die Depotbank und die Domiziliar- und Verwaltungsstelle haben Anspruch auf eine Gebühr von bis zu 0,20% p.a. des durchschnittlichen Nettoinventarwerts jeder Anteilklasse jedes Portfolios; die Gebühr wird vierteljährlich berechnet.

Darüber hinaus zahlt die SICAV aus dem Vermögen jedes Portfolios bestimmte weitere Aufwendungen der SICAV, darunter eine an die Verwaltungsgesellschaft zahlbare Gebühr in Höhe von bis zu 0,09% p.a., mit Ausnahme der Klassen WS, M und MGH, für die diese Servicegebühr bis zu 0,06% beträgt, und mit Ausnahme der Klassen XU, XE, XUH, XEH, XGH und XFH, für die keine Servicegebühr zahlbar ist.

Außerdem erhebt die SICAV eine Performance-Gebühr in Bezug auf das Portfolio wie im ausführlichen Prospekt beschrieben.

Weitere Informationen sind im ausführlichen Prospekt enthalten.

The Absolute Return Portfolios

European Smaller Companies Absolute Alpha²³

Anlageinformationen

Anlageziel und Anlagepolitik

Das European Smaller Companies Absolute Alpha Portfolio strebt eine absolute Rendite an.

Das Portfolio wird in erster Linie in Aktien, Wandelschuldverschreibungen und aktienbezogene Derivate kleinerer europäischer Unternehmen anlegen, sowie in Barmittel und Geldmarktinstrumente, soweit dies als geeignet erachtet wird. In zweiter Linie kann das Portfolio auch in auf Unternehmen mit Hauptgeschäftssitz außerhalb Europas bezogene Wertpapiere und Derivate anlegen.

Das Portfolio nimmt sowohl Long- als auch Short-Positionen ein. Short-Positionen (und ggf. auch Long-Positionen) werden über Finanzderivate eingegangen, die insbesondere Aktienswaps und Total Return Swaps umfassen, sowie auf einzelne Aktienwerte, börsengehandelte Fonds und/oder Indizes bezogene Futures und Optionen. Eine Absicherung kann auch durch den Erwerb von ETFs erfolgen.

Das Portfolio setzt sowohl für Zwecke eines effizienten Portfoliomanagements als auch für Anlagezwecke Derivate ein und schließt Termingeschäfte ab. Der Einsatz von Derivaten für Anlagezwecke kann mit einem höheren Risiko für das Portfolio verbunden sein.

Der Nettoinventarwert dieses Portfolios lautet auf Euro und Anlageentscheidungen erfolgen aus Sicht des Euro.

Risikoprofil

Mit den Anlagen des Portfolios sind Marktrisiken verbunden, d.h. das Risiko, dass der Wert eines bestimmten Wertpapiers fallen könnte. Ein Anleger könnte bei der Anlage in dieses Portfolio angelegte Gelder verlieren. Mit dem Einsatz von Derivaten gehen außerdem Risiken und Kosten einher, die zu zusätzlichen Verlusten des Portfolios führen können, einschließlich Kontrahentenrisiken, d.h. das Risiko, dass ein Kontrahent die zugesagte Leistung nicht erbringt.

Die Anlagestrategie des Portfolios beinhaltet auch den synthetischen Leerverkauf von Wertpapieren, durch den ein Risiko entsteht, welches mit dem Verkauf von Wertpapieren gleichzusetzen ist, die das Portfolio zum Zeitpunkt des Verkaufs nicht physisch besitzt. Das Portfolio profitiert dann von Leerverkäufen, wenn der Wert dieser Wertpapiere sinkt; steigt jedoch der Wert der Wertpapiere, wirkt sich dies negativ auf das Portfolio aus. Durch den Einsatz von Derivaten kann innerhalb eines Portfolios auch ein Hebeleffekt erzeugt werden.

Die Anleger sollten in Bezug auf die für Anlagen in das European Smaller Companies Absolute Alpha Portfolio relevanten Risiken den Abschnitt „Risikofaktoren“ des ausführlichen Prospekts sowie insbesondere die Abschnitte „Einsatz von Derivaten und anderen Anlagetechniken“, „Kontrahentenrisiko“, „Finanzderivate auf Indizes oder Subindizes“ und „Total Return Swaps“ beachten. Anleger sollten sich bei der Einschätzung der potentiellen Vorteile einer Anlage in dieses Portfolio des zusätzlichen Risikos bewusst sein.

Weitere Informationen zu den mit Anlagen in die SICAV verbundenen Risiken sind im ausführlichen Prospekt enthalten.

Profil eines typischen Anlegers

Das Portfolio ist für Anleger geeignet, die

- Kapitalzuwachs erzielen möchten;
- Erträge in erster Linie durch das Eingehen von Long- und Short-Positionen erzielen möchten;
- über eine hohe Risikotoleranz verfügen;
- eine langfristige Anlagebindung wünschen.

Performance

Angaben über die Wertentwicklung (Performance) des Portfolios werden erst bei Abschluss des ersten Performancezeitraums des Portfolios zur Verfügung stehen.

Die Performance in der Vergangenheit ist nicht hinweisend für künftige Ergebnisse. Die Wertpapierkurse steigen und fallen und Bewegungen an den Aktien-, Renten- und Kreditmärkten wirken sich auf die Preise der Anteile aus, die sich täglich ändern können. Durch eine Anlage in das Portfolio können Sie einen Verlust erleiden. Es kann keine Zusicherung gegeben werden, dass das Portfolio sein Ziel erreichen wird.

Unterberater

Threadneedle Asset Management Limited, 60 St. Mary Axe, London, EC3A 8JQ, Vereinigtes Königreich, handelt als Unterberater für das Portfolio.

Basiswährung

Euro

Verfügbare Anteilklassen

Anteilklassen AE, DE, AUH, AFH, AGH, DUH, IE, IUH, IFH, IGH, XE, XUH, XGH und XFH

²³ Anteile dieses Portfolios werden zum Datum dieses Prospekts nicht zur Zeichnung angeboten. Die Auflegung dieses Portfolios erfolgt im Ermessen des Verwaltungsrats. Die Bestätigung der Auflegung wird zum gegebenen Zeitpunkt am eingetragenen Sitz der SICAV erhältlich sein.

The Absolute Return Portfolios

Gebühren und Aufwendungen

Gebühren der Anteilinhaber

Direkt aus der Anlage zu zahlen.

Anteilklassen:

	Klassen IE,		
	Klassen AE, AUH, AFH, und AGH	IUH, IFH, IGH, XE, XUH, XGH und XFH	Klassen DE und DUH
Höchstsatz Ausgabeaufschlag <i>(in % des Anlagebetrages)</i>	5,0%	keiner	1,0%
Höchstsatz Rücknahmegebühr <i>(in % des Anlagebetrages)</i>	0,50%	keiner	0,50%
Höchstsatz Umtauschgebühr <i>(in % des Anlagebetrages)</i>	0,75%	0,75%	0,75%

Bei den angegebenen Ausgabeaufschlägen handelt es sich um Höchstsätze, auf die die Vertriebsgesellschaft oder die Untervertriebsgesellschaften in Abhängigkeit von dem jeweiligen Zeichnungsbetrag bzw. angesichts örtlicher Marktgegebenheiten ganz oder teilweise verzichten können. Der Verwaltungsrat oder die Vertriebsgesellschaft können angesichts örtlicher Marktgegebenheiten auch ganz oder teilweise auf die Rücknahmegebühr verzichten.

Weitere Einzelheiten zu den dem Höchstsatz des Ausgabeaufschlages entsprechenden Prozentsätzen bezogen auf den Nettoinventarwert je Anteil sind im ausführlichen Prospekt enthalten.

Jährlicher Betriebsaufwand der SICAV

Zahlbar aus dem Vermögen der SICAV. Der Aufwand wird in voller Höhe im Anteilpreis oder in den Ausschüttungen berücksichtigt und den Anteilinhabern nicht direkt in Rechnung gestellt.

Gebühren mit festem Prozentsatz in Bezug auf das Vermögen des Fonds *(Höchstbetrag)*

	Klassen AE, AUH, Klassen AFH und DE und AGH DUH		Klassen IE, IUH, XE, XUH, IFH und XGH und IGH XFH	Klassen
Anlageverwaltung	1,25%	1,25%	0,75%	–
Anlegerservice	0,25%	0,75%	keine	–

Sonstige Aufwendungen

Die Depotbank und die Domiziliar- und Verwaltungsstelle haben Anspruch auf eine Gebühr von bis zu 0,20% p.a. des durchschnittlichen Nettoinventarwerts jeder Anteilklasse jedes Portfolios; die Gebühr wird vierteljährlich berechnet.

Darüber hinaus zahlt die SICAV aus dem Vermögen jedes Portfolios bestimmte weitere Aufwendungen der SICAV, darunter eine an die Verwaltungsgesellschaft zahlbare Gebühr in Höhe von bis zu 0,09% p.a., mit Ausnahme der Klassen WS, M und MGH, für die diese Servicegebühr bis zu 0,06% beträgt, und mit Ausnahme der Klassen XU, XE, XUH, XEH, XGH und XFH, für die keine Servicegebühr zahlbar ist.

Außerdem erhebt die SICAV eine Performance-Gebühr in Bezug auf das Portfolio wie im ausführlichen Prospekt beschrieben.

Weitere Informationen sind im ausführlichen Prospekt enthalten.

Das Specialist Portfolio

Enhanced Commodities

Anlageinformationen

Anlageziel und Anlagepolitik

Das Enhanced Commodities Portfolio strebt einen Kapitalzuwachs an, der direkt oder indirekt an die Entwicklung der Warenmärkte gekoppelt ist.

Das Portfolio legt in Finanzderivate an, deren Basiswerte Warenindizes oder Subindizes sind, die sich aus Terminkontrakten auf physische Waren zusammensetzen. Anlagen in Wareneinzelindizes erfolgen gemäß Ziffer A(7)(b) des Anhangs A „Anlagebeschränkungen“. Das Portfolio kann außerdem ein wesentliches Engagement in Indizes eingehen, die eine hinreichende Diversifizierung gemäß Ziffer A(7)(a) des Anhangs A „Anlagebeschränkungen“ aufweisen.

Das Portfolio kann außerdem in börsengehandelte Fonds (*Exchange Traded Funds* – „ETFs“) und/oder börsengehandelte Waren/verbriefte börsengehandelte Schuldverschreibungen (*Exchange Traded Notes* – „ETN“), Zertifikate, Staatsanleihen mit Investment Grade-Rating, Geldmarktinstrumente, Bargeld, Aktien und/oder andere Schuldtitel anlegen.

Das Portfolio ist zwecks Absicherung und für ein effizientes Portfoliomanagement zum Einsatz von Finanzderivaten als Hauptanlagestrategie berechtigt.

Risikoprofil

Mit den Anlagen des Portfolios sind Marktrisiken verbunden, d.h. das Risiko, dass der Wert eines bestimmten Wertpapiers fallen könnte. Ein Anleger könnte bei der Anlage in dieses Portfolio angelegte Gelder verlieren. Mit dem Einsatz von Derivaten gehen außerdem Risiken und Kosten einher, die zu zusätzlichen Verlusten des Portfolios führen können, einschließlich Kontrahentenrisiken, d.h. das Risiko, dass ein Kontrahent die zugesagte Leistung nicht erbringt.

Anlagen an den Warenmärkten können aufgrund der extremen Preisfluktuationen mit starken Schwankungen verbunden sein, was sich direkt auf den Wert der Aktien bzw. aktienähnlichen Wertpapiere und indirekt auf den Index/die Indizes, an dem/denen das Portfolio investiert ist, auswirken kann. Darüber hinaus können die Basiswerte unter Umständen eine völlig andere Performance aufweisen als die traditionellen Wertpapiermärkte (wie z.B. die Aktien- und Anleihenmärkte).

Die Anleger sollten in Bezug auf die für Anlagen in das Enhanced Commodities Portfolio relevanten Risiken den Abschnitt „Risikofaktoren“ des ausführlichen Prospekts sowie insbesondere die Abschnitte „Einsatz von Derivaten und anderen Anlagetechniken“, „Kontrahentenrisiko“, „Finanzderivate auf Indizes oder Subindizes“, „Total Return Swaps“, „Warenindizes“ und „Exchange Traded Notes“ beachten. Anleger sollten sich bei

der Einschätzung der potentiellen Vorteile einer Anlage in dieses Portfolio des zusätzlichen Risikos bewusst sein.

Das Portfolio geht über Derivate ein Engagement an Warenindizes oder Subindizes ein, welche sich aus Terminkontrakten auf physische Waren zusammensetzen. Der Einsatz solcher Derivate für Anlagezwecke kann mit einem höheren Risiko für das Portfolio verbunden sein.

Weitere Informationen zu den mit Anlagen in die SICAV verbundenen Risiken sind im ausführlichen Prospekt enthalten.

Profil eines typischen Anlegers

Das Portfolio ist für Anleger geeignet, die

- Kapitalzuwachs erzielen möchten;
- eine Diversifizierung ihres Portfolios durch ein Engagement in Waren erreichen möchten;
- über eine hohe Risikotoleranz verfügen;
- in der Lage sind, eine potenziell hohe Volatilität des Werts ihrer Anlage zu tragen;
- eine langfristige Anlagebindung wünschen.

Performance

Angaben über die Wertentwicklung (Performance) des Portfolios werden erst bei Abschluss des ersten Performancezeitraums des Portfolios zur Verfügung stehen.

Die Performance in der Vergangenheit ist nicht hinweisend für künftige Ergebnisse. Die Wertpapierkurse steigen und fallen und Bewegungen an den Aktien-, Renten- und Kreditmärkten wirken sich auf die Preise der Anteile aus, die sich täglich ändern können. Durch eine Anlage in das Portfolio können Sie einen Verlust erleiden. Es kann keine Zusicherung gegeben werden, dass das Portfolio sein Ziel erreichen wird.

Unterberater

Threadneedle Asset Management Limited, 60 St. Mary Axe, London, EC3A 8JQ, Vereinigtes Königreich, handelt als Unterberater für das Portfolio.

Basiswährung

US-Dollar

Verfügbare Anteilklassen

Anteilklassen AU, DU, AFH, AGH, DEH, AEH, IU, IEH, IFH, IGH, XU, XEH, XGH und XFH

Das Specialist Portfolio

Gebühren und Aufwendungen

Gebühren der Anteilinhaber

Direkt aus der Anlage zu zahlen.

Anteilklassen:

	Klassen AU, AEH, AFH, und AGH	Klassen IU, IEH, IFH, IGH, XU, XEH, XGH und XFH	Klassen DEH und DU
Höchstsatz Ausgabeaufschlag <i>(in % des Anlagebetrages)</i>	5,0%	keiner	1,0%
Höchstsatz Rücknahmegebühr <i>(in % des Anlagebetrages)</i>	0,50%	keiner	0,50%
Höchstsatz Umtauschgebühr <i>(in % des Anlagebetrages)</i>	0,75%	0,75%	0,75%

Bei den angegebenen Ausgabeaufschlägen handelt es sich um Höchstsätze, auf die die Vertriebsgesellschaft oder die Untervertriebsgesellschaften in Abhängigkeit von dem jeweiligen Zeichnungsbetrag bzw. angesichts örtlicher Marktgegebenheiten ganz oder teilweise verzichten können. Der Verwaltungsrat oder die Vertriebsgesellschaft können angesichts örtlicher Marktgegebenheiten auch ganz oder teilweise auf die Rücknahmegebühr verzichten.

Weitere Einzelheiten zu den dem Höchstsatz des Ausgabeaufschlages entsprechenden Prozentsätzen bezogen auf den Nettoinventarwert je Anteil sind im ausführlichen Prospekt enthalten.

Jährlicher Betriebsaufwand der SICAV

Zahlbar aus dem Vermögen der SICAV. Der Aufwand wird in voller Höhe im Anteilpreis oder in den Ausschüttungen berücksichtigt und den Anteilinhabern nicht direkt in Rechnung gestellt.

Gebühren mit festem Prozentsatz in Bezug auf das Vermögen des Fonds *(Höchstbetrag)*

	Klassen AU AEH, AFH und AGH	Klassen DU und DEH	Klassen IU, IEH, IFH und IGH	Klassen XU, XEH, XGH und XFH
Anlageverwaltung	1,25%	1,25%	1,00%	–
Anlegerservice	0,50%	1,00%	keine	–

Sonstige Aufwendungen

Die Depotbank und die Domiziliar- und Verwaltungsstelle haben Anspruch auf eine Gebühr von bis zu 0,20% p.a. des durchschnittlichen Nettoinventarwerts jeder Anteilklasse jedes Portfolios; die Gebühr wird vierteljährlich berechnet.

Darüber hinaus zahlt die SICAV aus dem Vermögen jedes Portfolios bestimmte weitere Aufwendungen der SICAV, darunter eine an die Verwaltungsgesellschaft zahlbare Gebühr in Höhe von bis zu 0,09% p.a., mit Ausnahme der Klassen WS, M und MGH, für die diese Servicegebühr bis zu 0,06% beträgt, und mit Ausnahme der Klassen XU, XE, XUH, XEH, XGH und XFH, für die keine Servicegebühr zahlbar ist.

Außerdem erhebt die SICAV eine Performance-Gebühr in Bezug auf das Portfolio wie im ausführlichen Prospekt beschrieben.

Weitere Informationen sind im ausführlichen Prospekt enthalten.

Zusätzliche Informationen für Anleger in der Bundesrepublik Deutschland

Zahlstelle („deutsche Zahlstelle“) und Informationsstelle („deutsche Informationsstelle“) im Sinne des § 131 InvG für die SICAV in der Bundesrepublik Deutschland ist die

J.P. Morgan AG
Junghofstrasse 14
60311 Frankfurt am Main.

Anträge auf Rücknahme und Umtausch von Anteilen eines Portfolios können bei der deutschen Zahlstelle eingereicht werden.

Sämtliche für einen Anteilinhaber bestimmte Zahlungen, einschließlich der Rücknahmeerlöse, etwaiger Ausschüttungen und sonstiger Zahlungen, können auf seinen Wunsch hin über die deutsche Zahlstelle geleitet werden.

Der ausführliche Verkaufsprospekt zusammen mit dem zugehörigen Einlegeblatt vom Januar 2011, der vereinfachte Verkaufsprospekt, die Satzung der SICAV, die geprüften Jahresberichte und die ungeprüften Halbjahresberichte, etwaige Mitteilungen an die Anteilinhaber – die vorgenannten Unterlagen jeweils in Papierform –, die Ausgabe- und Rücknahmepreise sowie ggf. die Umtauschpreise sind bei der deutschen Informationsstelle kostenlos erhältlich.

Weiterhin stehen der Dienstleistungsvertrag mit der Verwaltungsgesellschaft; der Depotbankvertrag; der Investmentfondsservicevertrag und der Register- und Transferstellenvertrag bei der deutschen Informationsstelle für die Anteilinhaber kostenlos zur Einsichtnahme zur Verfügung.

Die Ausgabe- und Rücknahmepreise werden in der Bundesrepublik Deutschland in der Börsen-Zeitung, Frankfurt am Main veröffentlicht. Etwaige Mitteilungen werden den registrierten Anteilinhabern in der Bundesrepublik Deutschland per Anschreiben zugestellt. Werden für einen Teilfonds Inhaberanteile ausgegeben, erfolgt eine Veröffentlichung der Mitteilung in der Börsen-Zeitung.

Besondere Risiken durch steuerliche Nachweispflichten für Deutschland:

Die SICAV beabsichtigt, die Besteuerungsgrundlagen für Deutschland entsprechend dem Investmentsteuergesetz bekannt zu machen. Die Richtigkeit der bekannt gemachten Besteuerungsgrundlagen hat die SICAV auf Anforderung der Finanzverwaltung nachzuweisen. Die Grundlagen für die Berechnung dieser Angaben können unterschiedlich ausgelegt werden, und es kann keine Zusicherung gegeben werden, dass die deutsche Finanzverwaltung die von der SICAV angewandte Methodik für die Berechnung in jedem wesentlichen Aspekt anerkennt. Sollten Fehler für die Vergangenheit erkennbar werden, so wird die Korrektur regelmäßig nicht für die Vergangenheit durchgeführt, sondern im Rahmen der Bekanntmachung für das jeweils laufende Geschäftsjahr berücksichtigt. Die Korrektur kann die Anteilinhaber, die im laufenden Geschäftsjahr eine Ausschüttung erhalten bzw. einen Thesaurierungsbetrag zugerechnet bekommen, belasten oder begünstigen.

Zusätzliche Hinweise für österreichische Anleger

Folgende Hinweise richten sich an Anleger, die in der Republik Österreich Fondsanteile an Threadneedle (Lux) SICAV ("Threadneedle (Lux)") erwerben möchten. Sie bilden Teil des Verkaufsprospektes Threadneedle (Lux) vom Jänner 2011 und sollten nur in Verbindung und im Zusammenhang mit diesem gelesen werden. Soweit in diesen Hinweisen nichts anderes vorgesehen ist, haben die hier verwendeten Ausdrücke die gleiche Bedeutung wie in dem Verkaufsprospekt.

Threadneedle (Lux) hat der österreichischen Finanzmarktaufsichtsbehörde seine Absicht, seine Anteile an den Teilfonds, wie im Verkaufsprospekt beschrieben, in der Republik Österreich zu vertreiben, gemäß § 36 Abs. 1 Investmentfondsgesetz (InvFG 1993) angezeigt.

Ausschließlich die folgenden im Prospekt vom Jänner 2011 angeführten Teilfonds von Threadneedle (Lux) sind zum öffentlichen Vertrieb in Österreich zugelassen:

Absolute Emerging Markets Macro, American Absolute Alpha, American Select, Asia, Emerging Market Debt, Emerging Market Corporate Bonds, Enhanced Commodities, European Bonds, European Quantitative Equities, European Short Term Bonds, Global Asset Allocation, Global Bonds (Euro), Global Bonds (US\$), Global Emerging Market Equities, Global Emerging Market Short-Term Bonds, Global Energy Equities, Global Equities – Walter Scott & Partners, Global High Yield and Emerging Market (Euro), Global Innovation, Global Technology, Greater China Equities, Italian Equities, Japanese Equities, Mondrian Investment Partners – Focused Emerging Markets Equity, Pan European Equities, Pan European Smaller Companies, Target Return (US\$), US Communications and Informations, US Equities, US\$ High Income Bonds, US Mid & Small Cap Equities, US\$ Short Term Bonds, World Equities.

Die folgenden Informationen gelten im Zusammenhang mit öffentlichen Angeboten und Verkäufen in Österreich und richten sich an österreichische Investoren. Der Verkaufsprospekt und die Zusätzlichen Hinweise für österreichische Anleger werden nur gemeinsam an den potenziellen Investor ausgehändigt:

1. Zahl- und Informationsstelle

Gemäß § 34 InvFG hat Threadneedle (Lux) die Erste Bank der oesterreichischen Sparkassen AG, Graben 21, A-1010 Wien (die „Erste Bank“), als Zahl- und Informationsstelle ernannt. Alle österreichischen Investoren können sich daher an die Erste Bank wenden und verlangen, dass Zahlungen von Threadneedle (Lux) oder Zahlungen von ihnen an Threadneedle (Lux) über die Erste Bank geleitet werden. Investoren, die Anteile an Threadneedle (Lux) halten, können sich an die Erste Bank wenden, um eine Rücknahme ihrer Anteile abzuwickeln.

Alle Investoren und mögliche Investoren können sich auch an die Erste Bank wenden, und die kostenlose zur Verfügungsstellung des Verkaufsprospektes, des jeweils zuletzt veröffentlichten Rechenschaftsberichtes und des zuletzt veröffentlichten Halbjahresberichtes sowie einer Kopie der Satzung von Threadneedle (Lux) verlangen. Alle Investoren können sich auch direkt an Threadneedle (Lux) SICAV, 69, route d'Esch, L-1470 Luxemburg, Luxemburg, wenden, von welcher sie alle diese Informationen erhalten können.

2. Veröffentlichung von Preisen

Die Kauf- und Verkaufspreise für Threadneedle (Lux) sind am Sitz der SICAV und bei der Erste Bank erhältlich und werden täglich in der österreichischen Tageszeitung „Der Standard“ veröffentlicht.

3. Besteuerung

Die Besteuerung von Einkommen österreichischer Investoren aus ausländischen Investmentfonds nach österreichischem Recht folgt einem komplexen System. Es wird daher allen Investoren geraten, ihre steuerliche Position sorgfältig zu überdenken und ihren persönlichen Steuerberater zu Rate zu ziehen.

Für Investoren sei festgehalten, dass Threadneedle (Lux) die Erste Bank gemäß § 42 iVm § 40 Abs. 2 Z 2 InvFG zu ihrem steuerlichen Vertreter bestellt hat.

THREADNEEDLE (LUX)
Société d'investissement à capital variable
69, route d'Esch
L-1470 Luxemburg
Eingetragen im Handels- und Gesellschaftsregister Luxemburg unter Nr. B 50 216

**Ein Luxemburger Organismus für Gemeinsame Anlagen
in Wertpapieren**

**Einlegeblatt
zum Prospekt vom Januar 2011
(der „Prospekt“)**

Dieses Einlegeblatt ist integraler Bestandteil des Prospekts von THREADNEEDLE (LUX) (die „SICAV“) und darf nur gemeinsam mit diesem ausgehändigt werden.

I. Die Erstausgabepreise für die Auflegung der nachstehend aufgeführten Anteilklassen des Multi Asset Absolute Alpha Portfolios lauten wie folgt und sind auf Antrag erhältlich:

15 EUR für die Klasse AEH;
15 GBP für die Klasse AGH;
15 US\$ für die Klasse AU;
12 EUR für die Klasse DEH;
12 US\$ für die Klasse DU;
20 EUR für die Klasse IEH;
20 US\$ für die Klasse IU;
25 US\$ für die Klasse XU;
25 EUR für die Klasse XEH;
25 GBP für die Klasse XGH; und
25 CHF für die Klasse XFH.

Der vorstehende Erstausgabepreis erhöht sich um den jeweils geltenden Ausgabeaufschlag. Die Stellung von Zeichnungsanträgen sowie die Zahlung der Zeichnungspreise sollten im Einklang mit den Bestimmungen des Prospekts erfolgen.

II. Die Erstausgabepreise für die Auflegung der nachstehend aufgeführten Anteilklassen des European Smaller Companies Absolute Alpha Portfolios lauten wie folgt und sind auf Antrag erhältlich:

15 EUR für die Klasse AE;
15 US\$ für die Klasse AUH;
15 CHF für die Klasse AFH;
15 GBP für die Klasse AGH;
12 EUR für die Klasse DE;
12 US\$ für die Klasse DUH;
20 EUR für die Klasse IE;
20 US\$ für die Klasse IUH;
20 CHF für die Klasse IFH;
20 GBP für die Klasse IGH;
25 EUR für die Klasse XE;
25 US\$ für die Klasse XUH;
25 GBP für die Klasse XGH; und
25 CHF für die Klasse XFH.

III. Die Portfolios der SICAV bieten die folgenden Anteilsklassen an:

- Klasse AU, Klasse AE, Klasse AUH, Klasse AEH, Klasse AFH, Klasse AGH, Klasse AUP, Klasse AEP, Klasse AEC, Klasse DU, Klasse DE und Klasse DEH;
- Klasse W und Klasse P;
- Klasse BU;
- Klasse SU, Klasse SUP und Klasse SEP. Diese Anteilsklassen stehen nur Anteilhabern zur Verfügung, die über bestimmte ausgewählte Untervertriebsgesellschaften zeichnen;
- Institutional-Anteilsklassen: Klasse XU, Klasse XE, Klasse IU, Klasse IE, Klasse IEH, Klasse XUH, Klasse XEH, Klasse XGH, Klasse XFH, Klasse IFH, Klasse IGH, Klasse IUH, Klasse M, Klasse MGH und Klasse WS.

Die nachstehenden Buchstaben sind Namensbestandteil der Anteilsklassen, wobei:

„A“ anzeigt, dass es sich um Anteile handelt, die sowohl für Privatanleger als auch für Institutionelle Anleger vorgesehen sind;

„B“ anzeigt, dass es sich um Anteile handelt, für die ein Rücknahmeabschlag (CDSC) erhoben wird.

„D“ anzeigt, dass es sich um Anteile handelt, die sowohl für Privatanleger als auch für Institutionelle Anleger vorgesehen sind und eine andere Gebührenstruktur haben als „A“;

„I“ anzeigt, dass es sich um Anteile der Institutional-Anteilsklassen mit einem abweichenden Mindestersterzeichnungsbetrag handelt;

„U“ anzeigt, dass die Anteile in US-Dollar denominated sind;

„E“ anzeigt, dass die Anteile in Euro denominated sind;

„F“ anzeigt, dass die Anteile in CHF denominated sind;

„G“ anzeigt, dass die Anteile in GBP denominated sind;

„H“ anzeigt, dass zwischen der Währung der Anteilsklasse und der Basiswährung des Portfolios Hedgingstrategien zum Einsatz kommen;

„P“ anzeigt, dass es sich um ausschüttende Anteile handelt;

„C“ anzeigt, dass (i) zwischen der Währung der Anteilsklasse und der Basiswährung des Portfolios Hedgingstrategien zum Einsatz kommen und dass (ii) es sich um ausschüttende Anteile handelt;

„M“ anzeigt, dass die Anteile nur den Kunden von Mondrian Investment Partners Limited zur Verfügung stehen;

„X“ anzeigt, dass es sich auch um Anteile der Institutional-Anteilsklasse handelt, für die ein höherer Mindestersterzeichnungsbetrag als für die Klasse I gilt, und dass diese Anteile ausschließlich für Berechtigte Anleger erhältlich sind;

„W“ anzeigt, dass die Anteile nur zum Vertrieb an bestehende Anteilhaber vorgesehen sind; und

„WS“ anzeigt, dass die Anteile nur den Kunden von Walter Scott & Partners Limited zur Verfügung stehen.

Die Klassen AUH, IUH und XUH lauten auf US-Dollar, auch wenn der Nettoinventarwert des betreffenden Portfolios in Euro angegeben wird. Für diese Klassen kommen Hedgingstrategien zum Einsatz mit dem Ziel, das Währungsrisiko zu minimieren. Durch den Einsatz dieser Strategien können die Erträge für die Anleger dieser Klassen steigen oder fallen. Der Nettoinventarwert der übrigen Klassen des betreffenden Portfolios wird in Euro angegeben.

Die Klassen AEH, AEC, DEH, IEH und XEH lauten auf Euro, auch wenn der Nettoinventarwert des betreffenden Portfolios in US-Dollar angegeben wird. Für diese Klassen kommen Hedgingstrategien zum Einsatz mit dem Ziel, das Währungsrisiko zu minimieren. Durch den Einsatz dieser Strategien können die Erträge für die Anleger dieser Klassen steigen oder fallen. Der Nettoinventarwert der übrigen Klassen des betreffenden Portfolios wird in US-Dollar angegeben.

Die Klassen AGH, IGH, MGH und XGH lauten auf GBP, auch wenn der Nettoinventarwert des betreffenden Portfolios in US-Dollar oder Euro angegeben wird. Für diese Klassen kommen Hedgingstrategien zum Einsatz mit dem Ziel, das Währungsrisiko zu minimieren. Durch den Einsatz dieser Strategien können die Erträge für die Anleger dieser Klassen steigen oder fallen. Der Nettoinventarwert der übrigen Klassen des betreffenden Portfolios wird in US-Dollar oder in Euro angegeben.

Die Klassen AFH, IFH und XFH lauten auf CHF, auch wenn der Nettoinventarwert des betreffenden Portfolios in US-Dollar oder Euro angegeben wird. Für diese Klassen kommen Hedgingstrategien zum Einsatz mit dem Ziel, das Währungsrisiko zu minimieren. Durch den Einsatz dieser Strategien können die Erträge für die Anleger dieser Klassen steigen oder fallen. Der Nettoinventarwert der übrigen Klassen des betreffenden Portfolios wird in US-Dollar oder in Euro angegeben.

Die Klassen W, WS und M lauten auf die Basiswährung des betreffenden Portfolios.

Threadneedle (Lux)	Basiswährung des Portfolios	Anteilklassen																	
		A Basiswährung	A Währung mit Hedging	A Ausschüttend	A Währung mit Hedging Ausschüttend	D Basiswährung	D Währung mit Hedging	W* Basiswährung	P Ausschüttend	X Basiswährung	X Währung mit Hedging	B Basiswährung	I Basiswährung	I Währung mit Hedging	WS Basiswährung	M Basiswährung	M Währung mit Hedging	S Basiswährung	S Ausschüttend
Bond Portfolios																			
US\$ Short-Term Bonds	USD	AU				DU		W		XU	XEH/XFH/XGH		IU						
Global Bonds (Euro)	EUR	AE	AUH			DE		W		XE	XUH/XFH/XGH		IE	IUH					
Global Bonds (US\$)	USD	AU				DU		W		XU	XEH/XFH/XGH		IU						
Euro Active Bonds	EUR	AE				DE		W		XE	XUH/XFH/XGH		IE						
Emerging Market Corporate Bonds	USD	AU	AEH	AUP		DU	DEH	W	P	XU	XEH/XFH/XGH		IU	IEH					
Emerging Market Debt	USD	AU	AEH	AUP	AEC	DU	DEH	W		XU	XEH/XFH/XGH		IU	IEH				SU	SUP
Global Emerging Market Short-Term Bonds	USD	AU	AEH	AUP	AEC	DU	DEH	W		XU	XEH/XFH/XGH		IU	IEH					
US\$ High Income Bonds	USD	AU	AEH	AUP		DU	DEH	W		XU	XEH/XFH/XGH		IU	IEH					
Global High Yield and Emerging Market (Euro)	EUR	AE	AUH	AEP		DE		W		XE	XUH/XFH/XGH		IE						SEP
Asset Allocation Portfolio																			
Global Asset Allocation	USD	AU	AEH	AUP	AEC	DU	DEH			XU	XEH/XFH/XGH		IU	IEH					
Equity Portfolios																			
World Equities	USD	AU	AEH			DU	DEH	W		XU	XEH/XFH/XGH		IU	IEH					
Global Emerging Market Equities	USD	AU	AEH	AUP		DU	DEH	W		XU	XEH/XFH/XGH		IU	IEH					

US Equities	USD	AU	AEH		DU	DEH	W	XU	XEH/XFH/ XGH	IU	IEH		
American Select	USD	AU	AEH	AUP	DU	DEH	W	XU	XEH/XFH/ XGH	IU	IEH		
Pan European Equities	EUR	AE			DE		W	XE	XUH /XFH/XGH	IE			
Pan European Smaller Companies	EUR	AE			DE		W	XE	XUH /XFH/XGH	IE			
European Quantitative Equities	EUR	AE			DE		W	XE	XUH /XFH/XGH	IE			
Asia	USD	AU	AEH		DU	DEH	W	XU	XEH/XFH/ XGH	IU	IEH		
Greater China Equities	USD	AU	AEH		DU	DEH	W	XU	XEH/XFH/ XGH	IU	IEH		
Global Energy Equities	USD	AU	AEH		DU	DEH	W	XU	XEH/XFH/ XGH	IU	IEH		
Global Innovation	USD	AU	AEH		DU	DEH	W	XU	XEH/XFH/ XGH	IU	IEH		SU
Global Technology	USD	AU	AEH		DU	DEH		XU	XEH/XFH/ XGH	BU	IU	IEH	
US Communications and Information	USD	AU	AEH		DU	DEH		XU	XEH/XFH/ XGH	BU	IU	IEH	
Global Equities – Walter Scott & Partners	EUR												WS
Mondrian Investment Partners - Focused Emerging Markets Equity	USD												M MGH
Absolute Return Portfolios													
Target Return (US\$)	USD	AU	AEH/AF H		DU	DEH		XU	XEH/XFH/ XGH	IU	IEH/IFH		
American Absolute Alpha	USD	AU	AEH/AF H/AGH		DU	DEH		XU	XEH/XFH/ /XGH	IU	IEH/IFH/ IGH		
Absolute Emerging Market Macro	USD	AU	AEH/AF H/AGH		DU	DEH		XU	XEH/XFH/ XGH	IU	IEH/IFH/ IGH		
Multi Asset Absolute Alpha	USD	AU	AEH/ AGH		DU	DEH		XU	XEH/XFH/ XGH	IU	IEH		

European Smaller Companies Absolute Alpha	EUR	AE	AUH/ AFH/AG H	DE	DUH	XE	XUH/XFH /XGH	IE	IUH/IFH /IGH
Specialist Portfolio									
Enhanced Commodities	USD	AU	AEH/AF H/AGH	DU	DEH	XU	XEH/ XFH /XGH	IU	IEH/IFH/ IGH

Die Anteilklasse W ist ausschließlich für bereits bestehende Anteilhaber dieser Anteilklasse erhältlich.

IV. Die Mindesterstzeichnungsbeträge für eine Anlage sind:

<u>Anteilklasse</u>	<u>Mindesteranlagebetrag je Portfolio</u>
Klassen AU, DU, AUH und AUP	US\$ 2.500
Klassen AE, DE, AEH, DEH, AEP und AEC	EUR 2.500
Klasse AFH	CHF 3.500
Klasse AGH	GBP 2.000
Klasse BU	N/A
Klassen W und P	US\$ 10.000 oder EUR 10.000 (je nach Basiswährung des Portfolios)
Klasse XE	EUR 5.000.000
Klasse XU	US\$ 5.000.000
Klasse XEH	EUR 5.000.000
Klasse XUH	US\$ 5.000.000
Klasse XGH	GBP 3.000.000
Klasse XFH	CHF 7.500.000
Klassen IU und IUH	US\$ 100.000
Klassen IE und IEH	EUR 100.000
Klasse IFH	CHF 150.000
Klasse IGH	GBP 100.000
Klasse M	US\$ 10.000.000
Klasse MGH	GBP 6.000.000
Klasse WS	EUR 10.000.000
Klassen SU und SUP	US\$ 2.500
Klasse SEP	EUR 2.500

Nach Ermessen des Verwaltungsrates der Verwaltungsgesellschaft kann auf den Mindesterstzeichnungsbetrag unter Beachtung des Grundsatzes der gerechten und gleichen Behandlung der Anteilhaber verzichtet werden. Bei Anteilkaufl über eine Untervertriebsgesellschaft können abweichende Mindesterstzeichnungsbeträge gelten, die jeweils von den Untervertriebsgesellschaften, über die die Anteile gezeichnet werden, festgesetzt werden.

Die SICAV behält sich das Recht vor, jeweils nur eine Anteilklasse eines Portfolios zum Erwerb durch Anleger in einem bestimmten Hoheitsgebiet anzubieten, um den örtlichen Gesetzen zu entsprechen oder aus anderen Gründen.

V. Eine Zusammenfassung der mit einer Anlage in jede Anteilklasse jedes Portfolios verbundenen Gebühren, einschließlich der zahlbaren Anlageverwaltungsgebühren, Anlegerservicegebühren, Ausgabeaufschläge und Rücknahmegebühren ist im Abschnitt „Kosten und Gebühren“ bzw. in den Anhängen C, D, E und F des Prospekts (bzw. für die Klassen BU und M im Hauptteil des Prospekts) enthalten.

Januar 2011

THREADNEEDLE (Lux)
(DIE "GESELLSCHAFT"),
SOCIÉTÉ D'INVESTISSEMENT À CAPITAL VARIABLE (INVESTMENTGESELLSCHAFT MIT VARIABLEM KAPITAL)
EINGETRAGENER GESCHÄFTSSITZ: 69, ROUTE D'ESCH
L-1470 LUXEMBURG
HANDELS- UND GESELLSCHAFTSREGISTER LUXEMBURG B 50 216

MITTEILUNG AN DIE ANTEILINHABER

30. Juni 2011

Sehr geehrte Anteilhaber,

der Verwaltungsrat der Gesellschaft (der "Verwaltungsrat") hat die nachfolgenden Änderungen des Prospekts der Gesellschaft (der "Prospekt") beschlossen. Jede dieser Änderungen wird zum nächstehend für die betreffende Änderung angegebenen "Datum des Inkrafttretens" wirksam. Die Anteilhaber der Gesellschaft können ihre Anteile innerhalb von 30 Kalendertagen vor dem für sie geltenden Datum des Inkrafttretens zurückgeben oder gegen Anteile anderer in ihrem Land erhältlichem Portfolios der Gesellschaft umtauschen, *ohne dass Rücknahme- oder Umtauschgebühren erhoben werden*, sofern sie mit den nachstehenden Änderungen nicht einverstanden sind.

Nicht in dieser Mitteilung definierte Begriffe haben die ihnen im aktuellen Prospekt zugewiesene Bedeutung.

1. Änderungen der Anlageziele und der Anlagepolitik

Es ist beabsichtigt, die Anlageziele und die Anlagepolitik der nachstehend aufgeführten Portfolios mit Wirkung zum 29. Juli 2011 zu ändern (für die Zwecke dieser Ziffer 1 das maßgebliche "Datum des Inkrafttretens").

(i) Threadneedle (Lux) – Global Bonds (US\$) ("Global Bonds (US\$)")

Name, Anlageziel, Anlagepolitik und das Profil eines typischen Anlegers des Global Bonds (US\$) Portfolios werden wie folgt neu gefasst, insbesondere um ein größeres Engagement in Derivaten zu ermöglichen und nicht auf Wertpapiere mit einem Rating von mindestens "A" von S&P oder "A3" von Moody's beschränkt zu sein:

"Global Aggregate Bond

Das Global Aggregate Bond Portfolio strebt einen Gesamtertrag sowohl aus Zinseinkünften als auch aus Kapitalzuwachs an, und zwar in erster Linie durch Anlage in ein gemanagtes Portfolio aus fest- und variabel verzinslichen Wertpapieren staatlicher oder privater Emittenten, die zum Zeitpunkt des Erwerbs ein Investment Grade Rating haben, wobei die Anlage direkt oder indirekt über Derivate erfolgen kann; zudem kann das Portfolio, soweit dies als zweckdienlich angesehen wird, in Barmittel und Geldmarktinstrumente anlegen.

Das Portfolio ist im Rahmen eines effizienten Portfoliomanagements und für Anlage- und Absicherungszwecke zum Einsatz von Finanzderivaten berechtigt. Zu diesen Derivaten gehören insbesondere Devisen(termin)kontrakte, Finanzterminkontrakte (Futures) und Optionen auf Übertragbare Wertpapiere, Zinsswaps und Credit Default Swaps (CDS).

Profil eines typischen Anlegers

Das Portfolio ist für Anleger geeignet, die

- sowohl Erträge aus Zinsen als auch einen moderaten Kapitalzuwachs erzielen möchten;
- eine Diversifizierung ihrer Anlagen durch ein Engagement in Bonds weltweit wünschen;
- eine moderate bis hohe Volatilität in Kauf nehmen und über eine mittlere bis hohe Risikotoleranz verfügen;
- eine mittel- bis langfristige Anlagebindung wünschen."

Des Weiteren wird Columbia Management Investment Advisers LLC als Unterberater durch Threadneedle Asset Management Limited, 60 St. Mary Axe, London, EC3A 8JQ, Vereinigtes Königreich, ersetzt.

Die Anlageverwaltungsgebühr für die Anteilklassen AU, DU und W wird von 0,85% auf 0,75% p.a. des durchschnittlichen monatlichen Nettovermögens der betreffenden Anteilklasse gesenkt; die Anlageverwaltungsgebühr für die Anteilklasse IU wird von jährlich 0,55% auf 0,50% p.a. des durchschnittlichen monatlichen Nettovermögens dieser Anteilklasse gesenkt.

(ii) Threadneedle (Lux) - World Equities ("World Equities")

Name, Anlageziel, Anlagepolitik und das Profil eines typischen Anlegers des World Equities Portfolios werden wie folgt gefasst, um klarzustellen, dass der Unterberater einen konzentrierten Ansatz für die Anlagen verfolgt:

"Global Focus

Das Global Focus Portfolio strebt Kapitalzuwachs an, und zwar in erster Linie durch Anlage in ein konzentriertes Portfolio aus Aktienwerten von Unternehmen, die in Industrie- oder Schwellenländern notiert oder ansässig sind oder dort einen wesentlichen Teil ihrer Geschäftstätigkeit ausüben. Daneben kann das Portfolio in Wertpapiere, die in Aktienwerte umgewandelt werden können, und/oder Optionscheine anlegen.

Profil eines typischen Anlegers

Das Portfolio ist für Anleger geeignet, die

- Kapitalzuwachs durch Anlagen in ein Aktienportfolio mit globalem Schwerpunkt anstreben;
- eine Diversifizierung ihrer Anlagen durch ein Engagement in weltweite Aktientitel wünschen;
- über eine hohe Risikotoleranz entsprechend der mit Anlagen in Aktienwerten verbundenen Risiken verfügen;
- in der Lage sind, eine hohe Volatilität des Werts ihrer Anlage zu tragen;
- eine langfristige Anlagebindung wünschen."

(iii) Threadneedle (Lux) – Global Asset Allocation ("Global Asset Allocation")

Anlageziel, Anlagepolitik und das Profil eines typischen Anlegers des Global Asset Allocation Portfolios werden wie folgt neu gefasst, um der Änderung des Namens, der Anlageziele und der Anlagepolitik sowie der Änderung des Profils eines typischen Anlegers der zugrundeliegenden Portfolios Rechnung zu tragen:

"Das Global Asset Allocation Portfolio strebt einen Ertrag sowohl aus Zinseinkünften als auch aus Kapitalzuwachs an, und zwar durch ein global gestreutes und ausgewogenes (*balanced*) Anlageportfolio, welches sich aus Aktien- und Rentenwerten zusammensetzt.

Das Global Asset Allocation Portfolio wird als separates Portfolio geführt und folgt hinsichtlich seines Bestandes an Aktienwerten der Anlagepolitik des Global Focus Portfolios und hinsichtlich seines Bestandes an Rentenwerten der Anlagepolitik des Global Aggregate Bond Portfolios (einschließlich des Einsatzes von Derivaten, wie für dieses letztere Portfolio angegeben).

Profil eines typischen Anlegers

Das Portfolio ist für Anleger geeignet, die

- Kapitalzuwachs mit einem ausgewogenen Portfolio aus global gestreuten Anlagewerten erzielen möchten;
- eine Diversifizierung ihrer Anlagen durch ein Engagement in weltweite Aktien- und Schuldtitel wünschen;
- über eine mittlere bis hohe Risikotoleranz verfügen;
- eine mittel- bis langfristige Anlagebindung wünschen."

(iv) Threadneedle (Lux) – Mondrian Investment Partners - Focused Emerging Markets Equity ("Mondrian Investment Partners – Focused Emerging Markets Equity")

Anlageziel und Anlagepolitik des Mondrian Investment Partners - Focused Emerging Markets Equity Portfolios werden wie folgt geändert, um der Tatsache Rechnung zu tragen, dass das Portfolio in der Regel Wertpapiere von 35 - 45 (statt wie bisher 30 - 40) Unternehmen umfassen wird, die zum Zeitpunkt des Ersterwerbs eine annähernde Marktkapitalisierung von mehr als 3,5 Milliarden aufweisen.

2. Verschmelzung und Liquidation von Portfolios

Der Verwaltungsrat hat im Einklang mit Artikel 31 des Satzung und gemäß dem Abschnitt "Verschmelzung oder Liquidation - A. Portfolios/Anteilklassen" des Prospekts der Gesellschaft beschlossen, drei Portfolios der Gesellschaft, wie in der nachstehenden Tabelle angegeben, (die "Aufzunehmenden Portfolios") durch Einbringung sämtlicher Vermögenswerte und Verbindlichkeiten in drei Portfolios der Gesellschaft (wie in der nachstehenden Tabelle angegeben) (die "Aufnehmenden Portfolios") zu liquidieren (die "Verschmelzung(en)"). Diese Entscheidung wurde im Interesse der Anteilhaber aufgrund der Tatsache getroffen, dass das Vermögen jedes der Aufzunehmenden Portfolios einen Betrag aufweist, der nach Ansicht des Verwaltungsrates für einen wirtschaftlich effizienten Betrieb des Aufzunehmenden Portfolios unzureichend ist.

Die Verschmelzungen erfolgen zum Geschäftsschluss an dem jeweils in der nachstehenden Tabelle genannten Datum ("**Datum des Inkrafttretens**") durch Einbringung der Vermögenswerte und Verbindlichkeiten der Aufzunehmenden Portfolios in die entsprechenden Aufnehmenden Portfolios.

Die für ein Aufnehmendes Portfolio geltenden allgemeinen Anlagebeschränkungen, Rücknahmegebühren, Umtauschgebühren, an Dienstleister zahlbaren Gebühren (ausgenommen Anlageverwaltungsgebühren), Zeichnungs- und Rücknahmeverfahren sowie der geltende Ausgabeaufschlag und die Basiswährung entsprechen denen des jeweiligen Aufzunehmenden Portfolios. Für die Aufzunehmenden Portfolios und die entsprechenden Aufnehmenden Portfolios gelten jeweils dieselben Anlegerservicegebühren. Die Anlageverwaltungsgebühren für die Aufzunehmenden Portfolios und die Aufnehmenden Portfolios sind in der Tabelle aufgeführt.

Threadneedle Asset Management Limited ist als Unterberater für das Global Aggregate Bond Portfolio und das Global Focus Portfolio tätig.

Columbia Management Investment Advisers, LLC ist als Unterberater für das Global Technology Portfolio tätig.

Die Anlageziele und die jeweilige Anlagepolitik der Aufnehmenden Portfolios sind vorstehend unter Ziffer 1 aufgeführt, mit Ausnahme des Threadneedle (Lux) – Global Technology Portfolios, dessen Anlageziel, -politik und Profil des typischen Anlegers wie folgt lauten:

"Global Technology

Das Global Technology Portfolio strebt einen langfristigen Kapitalzuwachs an, und zwar in erster Linie durch die weltweite Anlage in Übertragbare Wertpapiere von Unternehmen mit Geschäftstätigkeit im Technologiesektor und technologiebezogenen Branchen. Als Unternehmen

mit Geschäftstätigkeit in technologiebezogenen Branchen gelten diejenigen Unternehmen, die in ausgeprägtem Maße Technologie zur Verbesserung ihrer Geschäftsprozesse und -anwendungen nutzen.

Das Portfolio kann in Übertragbare Wertpapiere anlegen, wobei die Unternehmensgröße und der Sitz des Emittenten keine Rolle spielen. In der Regel wird das Portfolio sein Vermögen in Aktienwerte anlegen (einschließlich Stammaktien, in Stammaktien wandelbare oder umtauschbare Wertpapiere, Bezugsrechte und Optionsscheine zum Erwerb von Stammaktien sowie Hinterlegungsscheine (Depositary Receipts), die ein Eigentumsrecht an diesen Aktienwerten verbiefen). Das Portfolio kann bis zu 25% seines Vermögens in Vorzugsaktien und Schuldtitel mit Investment Grade-Rating anlegen.

Profil eines typischen Anlegers

Das Portfolio ist für Anleger geeignet, die

- Kapitalzuwachs erzielen möchten;
- eine Diversifizierung ihres Portfolios durch ein Engagement im Technologiesektor erreichen möchten. Die Anleger sollten bedenken, dass ein Schwerpunkt eines Portfolios auf einem bestimmten Sektor zu einer höheren Volatilität führen kann, als dies bei einem breiter gestreuten Portfolio der Fall ist;
- in der Lage sind, eine potenziell hohe Volatilität des Werts ihrer Anlage zu tragen;
- über eine hohe Risikotoleranz entsprechend der mit Anlagen in Aktienwerten verbundenen Risiken verfügen;
- eine langfristige Anlagebindung wünschen."

Aufzunehmende und Aufnehmende Portfolios - Anlageverwaltungsgebühr und Datum des Inkrafttretens

Aufzunehmende Portfolios (jeweils ein "Aufzunehmendes Portfolio")	Anlageverwaltungsgebühr der Aufzunehmenden Portfolios	Aufnehmende Portfolios (jeweils ein "Aufnehmendes Portfolio")	Anlageverwaltungsgebühr der Aufnehmenden Portfolios	Datum des Inkrafttretens
Threadneedle (Lux) – US\$ Short-Term Bonds	Anteilklassen AU, DU und W 0,75% Anteilklasse IU 0,55%	Threadneedle (Lux) – Global Aggregate Bond	Anteilklassen AU, DU und W 0,75% Anteilklasse IU 0,50%	19. August 2011
Threadneedle (Lux) – Global Innovation	Anteilklassen AU, AEH, DU, DEH, W und SU 1,50% Anteilklassen IU und IEH 1,00%	Threadneedle (Lux) – Global Focus	Anteilklassen AU, AEH, DU, DEH und W 1,25% Anteilklassen IU und IEH 0,85%	19. August 2011
Threadneedle (Lux) – US Communication and Information	Anteilklassen AU und DU 1,25% Anteilklasse BU 1,25%	Threadneedle (Lux) – Global Technology	Anteilklassen AU und DU 1,25% Anteilklasse BU 1,25%	19. August 2011

Die Kosten der Verschmelzung werden voraussichtlich den Betrag von USD 22.500 pro Verschmelzung nicht wesentlich übersteigen; sie werden am Datum des Inkrafttretens von jedem Aufzunehmenden Portfolio getragen.

Für ihre Anteile erhalten die Anteilhaber jeder Anteilklasse der Aufzunehmenden Portfolios Anteile derselben Anteilklasse des entsprechenden Aufnehmenden Portfolios (mit Ausnahme der Anteilhaber der Anteilklasse SU, die Anteile der Klasse AU erhalten werden, die dieselbe Gebührenstruktur wie die Klasse SU aufweist) in einer Anzahl, die der Anzahl der von dem jeweiligen Anteilhaber am Aufzunehmenden Portfolio gehaltenen Anteile multipliziert mit dem maßgeblichen Umtauschsatz entspricht. Der Umtauschsatz für jede Anteilklasse entspricht (i) dem zum Geschäftsschluss am Datum des Inkrafttretens nach Abzug der anteiligen Verschmelzungskosten errechneten Nettoinventarwert je Anteil dieser Klasse des Aufzunehmenden Portfolios, dividiert durch (ii) den am selben Datum für das Aufnehmende Portfolio errechneten Nettoinventarwert je Anteil derselben Anteilklasse.

Sofern der betreffende Umtauschsatz dazu führt, dass keine volle Anzahl von Anteilen an den Aufnehmenden Portfolios ausgegeben wird, erhalten die Anteilhaber Bruchteilsanteile an den Aufnehmenden Portfolios.

Die Anteilhaber jedes Aufzunehmenden Portfolios sind bis zum Geschäftsschluss an dem Geschäftstag vor dem Datum des Inkrafttretens berechtigt, (I) ihre Anteile am Aufzunehmenden Portfolio ab dem Datum dieser Mitteilung zu dem an dem betreffenden Bewertungstag berechneten Nettoinventarwert je Anteil zurückzugeben, ohne dass eine Rücknahmegebühr anfällt, oder (II) ihre Anteile umzutauschen, ohne dass eine Umtauschgebühr anfällt, und zwar entweder (i) in Anteile der gleichen Klasse eines anderen Portfolios oder (ii) in Anteile einer anderen Klasse eines anderen Portfolios, sofern beide Klassen die gleiche Gebührenstruktur haben und die neue Klasse in der Rechtsordnung, innerhalb derer die Zeichnung durch den Anteilhaber erfolgt, verfügbar ist (jeweils im Einklang mit den Bestimmungen des Abschnitts "Umtauschrecht" des aktuellen Prospekts der Gesellschaft). Anleger, die ihre Anteile über eine Untervertriebsgesellschaft gezeichnet haben, sollten sich bei dieser nach etwaig geltenden kürzeren Fristen erkundigen.

Entsprechend hat der Verwaltungsrat beschlossen, ab dem Datum dieser Mitteilung keine neuen Anträge auf Zeichnung von Anteilen oder Umtausch in Anteile der Aufzunehmenden Portfolios anzunehmen. Rücknahmen von Anteilen der Aufzunehmenden Portfolios werden bis zum Geschäftsschluss an dem Geschäftstag vor dem betreffenden Datum des Inkrafttretens durchgeführt, ohne dass eine Rücknahmegebühr erhoben wird.

Am Datum des Inkrafttretens werden die Verschmelzungen für alle Anteilhaber verbindlich, die ihr Rückgaberecht nicht wirksam ausgeübt haben, und die betreffenden Anteile der Aufzunehmenden Portfolios werden auf Grundlage des Umtauschsatzes wie oben beschrieben in Anteile der Aufnehmenden Portfolios umgetauscht.

Den Anteilhabern wird empfohlen, ihre Steuerberater bezüglich der möglichen steuerlichen Auswirkungen zu konsultieren, die sich gemäß den Gesetzen der Länder, deren Staatsangehörigkeit sie besitzen bzw. in denen sie ihren Wohn- oder Geschäftssitz haben, im Zusammenhang mit der Verschmelzung ergeben könnten.

3. Änderung der Definition von "Geschäftstag"

Die Definition von "Geschäftstag" im Glossar des Prospekts wird zum 29. Juli 2011 (dem "Datum des Inkrafttretens") wie folgt geändert:

"bezeichnet für jedes Portfolio einen Tag, an dem die Banken in Luxemburg für den normalen Geschäftsverkehr geöffnet sind und an dem nach Feststellung des Verwaltungsrates eine ausreichende Anzahl von Märkten, in die das Portfolio anlegt, ebenfalls geöffnet ist, um den für die effiziente Portfolioverwaltung erforderlichen Handel zu ermöglichen und die erforderliche Liquidität zu bieten;"

4. Das Gesetz von 2010

Bezugnahmen im gesamten Prosepekt auf das Gesetz von 2002 über Organismen für gemeinsame Anlagen und dessen Artikel werden mit Wirkung zum 1. Juli 2011 (dem "Datum des Inkrafttretens") durch Bezugnahmen auf das dieses ersetzende Gesetz von 2010 über Organismen für gemeinsame Anlagen und dessen jeweilige Artikel ersetzt.

Exemplare des aktualisierten Prospekts, des Einlegeblatts und des Vereinfachten Prospekts, in denen die vorstehend beschriebenen Änderungen sowie einige andere Aktualisierungen enthalten sind, werden im oder um den 30. Juli 2011 am eingetragenen Sitz der Gesellschaft in Luxemburg.

Mit freundlichen Grüßen

A handwritten signature in black ink, consisting of several overlapping strokes and a final checkmark-like flourish.

THREADNEEDLE (Lux)
(die „Gesellschaft“)
Société d'Investissement à Capital Variable
Eingetragener Sitz: 69, route d'Esch
L-1470 Luxemburg
Handels- und Gesellschaftsregister Luxemburg B 50 216

AN DIE ANTEILINHABER DES PORTFOLIOS THREADNEEDLE (LUX) – US EQUITIES

**HINWEIS: Diese Mitteilung ist wichtig und sollte unverzüglich gelesen werden.
Anleger, die Fragen zum Inhalt dieser Mitteilung haben, sollten diesbezüglich
unabhängigen fachlichen Rat einholen.**

27. Oktober 2011

An die Anteilinhaber des Portfolios Threadneedle (Lux) – US Equities („**US Equities**“)

Der Verwaltungsrat der Gesellschaft (der „**Verwaltungsrat**“) hat im Hinblick auf die Änderung der Anlageziele und der Anlagepolitik des US Equities Portfolios die nachstehenden Änderungen zum Prospekt der Gesellschaft (der „**Prospekt**“) beschlossen, die am 1. Dezember 2011 (dem „**Datum des Inkrafttretens**“) wirksam werden. Anteilinhaber des US Equities Portfolios, die mit den nachstehenden Änderungen nicht einverstanden sind, haben die Möglichkeit, ihre Anteile zurückzugeben oder in Anteile anderer Portfolios der Gesellschaft umzutauschen, sofern diese in ihrem Land verfügbar sind; bei einer solchen Rücknahme bzw. einem solchen Umtausch fallen *keine Rücknahme- oder Umtauschgebühren* an. Die Anteilinhaber können von diesem Rückgabe- bzw. Umtauschrecht während eines Zeitraums von 30 Kalendertagen vor dem Datum des Inkrafttretens Gebrauch machen.

Nicht in dieser Mitteilung definierte Begriffe haben die ihnen im aktuellen Prospekt zugewiesene Bedeutung.

1. ÄNDERUNG DES UNTERBERATERS

Walter Scott & Partners Limited als Unterberater der Gesellschaft wird durch Threadneedle Asset Management Limited, 60 St. Mary Axe, London EC3A 8JQ, Vereinigtes Königreich ersetzt. Anteilinhaber, die eine Anlage bei Walter Scott & Partners Limited fortführen wollen, informieren sich bitte telefonisch unter +44 (0) 207 163 2345 über die bestehenden Möglichkeiten.

2. ÄNDERUNG DES NAMENS, DES ANLAGEZIELS UND DER ANLAGEPOLITIK SOWIE DES PROFILS EINES TYPISCHEN ANLEGRERS

Der Name, das Anlageziel, die Anlagepolitik und das Profil eines typischen Anlegers des US Equities Portfolios werden wie nachstehend ausgeführt geändert. Diese Änderung zielt auf die Erweiterung des zulässigen Anlagespektrums des Portfolios auf Anlagen in Kanada und in den Vereinigten Staaten sowie Anlagen in mittlere und große (statt im S&P 500 Index vertretener) Unternehmen ab.

„**American Portfolio**“

Das American Portfolio strebt Kapitalzuwachs an, und zwar in erster Linie durch Anlage in Aktienwerte mittlerer und großer Unternehmen, deren Sitz in Nordamerika liegt oder die einen wesentlichen Anteil ihrer Geschäftstätigkeit in Nordamerika ausüben. Des Weiteren kann das Portfolio in andere Wertpapiere (einschließlich festverzinslicher Wertpapiere, anderer Aktien und Geldmarktinstrumente) anlegen.

Profil eines typischen Anlegers

Das Portfolio ist für Anleger geeignet, die

- Kapitalzuwachs erzielen möchten;
- eine Diversifizierung ihrer Anlagen durch ein Engagement am nordamerikanischen Aktienmarkt erreichen möchten. Die Anleger sollten bedenken, dass ein geografischer Schwerpunkt eines Portfolios zu einer höheren Volatilität führen kann, als dies bei einem geografisch breiter gestreuten Portfolio der Fall ist;
- in der Lage sind, eine potenziell hohe Volatilität des Werts ihrer Anlage zu tragen;
- über eine hohe Risikotoleranz entsprechend der mit Anlagen in Aktienwerten verbundenen Risiken verfügen;
- eine langfristige Anlagebindung wünschen.“

3. AUSGABE DES AKTUALISIERTEN PROSPEKTS, EINLEGEBLATTS UND VEREINFACHTEN PROSPEKTS

Exemplare des aktualisierten Prospekts, Einlegeblatts und Vereinfachten Prospekts, in denen die vorstehend beschriebenen Änderungen sowie einige andere Aktualisierungen enthalten sind, werden im oder um den November 2011 herum am eingetragenen Sitz der Gesellschaft in Luxemburg erhältlich sein.

Mit freundlichen Grüßen,

Der Verwaltungsrat der Gesellschaft

Threadneedle Management Luxembourg S.A.. Registrierung in Luxemburg: Registre de Commerce et des Sociétés, Registriernummer B 110242, 74, rue Mühlenweg, L-2155 Luxembourg, Grand Duchy of Luxembourg. Threadneedle Asset Management Limited (TAML): Eingetragen in England und Wales, Registriernummer 573204. Eingetragener Sitz der Gesellschaft: 60 St Mary Axe, London, EC3A 8JQ. Im Vereinigten Königreich autorisiert und reguliert nach den Bestimmungen der Financial Services Authority. Threadneedle Investments ist ein Handelsname. Sowohl der Threadneedle-Name als auch das Logo sind Schutzmarken oder eingetragene Schutzmarken der Threadneedle-Unternehmensgruppe. [threadneedle.com](https://www.threadneedle.com)

