



GUTMANN GLOBAL INFLATION-LINKED BONDS,

MITEIGENTUMSFONDS GEM. INVFG

**RECHENSCHAFTSBERICHT
RECHNUNGSJAHR 2022/2023**

der
Gutmann Kapitalanlageaktiengesellschaft
1010 Wien, Schwarzenbergplatz 16

FONDSVERWALTUNG

Gutmann Kapitalanlageaktiengesellschaft
Schwarzenbergplatz 16, A-1010 Wien
Tel. 50220/Serie, Telefax 50220/202

AKTIONÄRIN

Bank Gutmann Aktiengesellschaft

AUFSICHTSRAT

Mag. Anton Resch, Vorsitzender (ab 28.03.2023), Mitglied (bis 28.03.2023)
Dr. Richard Iglar, Vorsitzender (bis 28.03.2023), Mitglied (ab 28.03.2023)
Dr. Hans-Jörg Gress, Vorsitzender-Stellvertreter
Dr. Louis Norman Audenhove
Mag. Philip Vondrak
Mag. Martina Scheibelauer
Dr. Robert König (ab 28.03.2023)

STAATSKOMMISSÄRE

Mag. Bernhard Kuder
Mag. Franz Mayr, Stellvertreter

VORSTAND

Dr. Harald Latzko
Mag. Thomas Neuhold
Jörg Strasser
MMag. Christoph Olbrich

FONDSMANAGEMENT

Gutmann Kapitalanlageaktiengesellschaft, Wien

DEPOTBANK

Bank Gutmann Aktiengesellschaft, Wien

BANKPRÜFER

KPMG Austria GmbH Wirtschaftsprüfungs- und Steuerberatungsgesellschaft

PRÜFER DES FONDS

BDO Assurance GmbH, Wirtschaftsprüfungs- und Steuerberatungsgesellschaft

Sehr geehrte Anteilshaber!

Die Gutmann Kapitalanlageaktiengesellschaft erlaubt sich, den Rechenschaftsbericht des **Gutmann Global Inflation-Linked Bonds**, Miteigentumsfonds gem. InvFG, für das Rechnungsjahr vom 1. November 2022 bis 31. Oktober 2023 vorzulegen:

Das Fondsvermögen beläuft sich per 31. Oktober 2023 auf EUR 42.651.554,52. Die Anzahl der umlaufenden Anteile per 31. Oktober 2023 beläuft sich auf insgesamt 364.573 Stück. Der errechnete Wert eines Anteils zum Stichtag beträgt daher EUR 116,99.

Die Ausschüttung für das Rechnungsjahr 2022/2023 beträgt EUR 0,5400 je Anteil und wird am 2. Jänner 2024 kostenfrei durch die Zahlstelle des Fonds, die Bank Gutmann Aktiengesellschaft, 1010 Wien, Schwarzenbergplatz 16, ausbezahlt.

Die kuponanzahlende Bank ist verpflichtet, die Kapitalertragsteuer in Höhe von EUR 0,0000 je Anteil einzubehalten, sofern keine Befreiungsgründe vorliegen.

Übersicht

Rechnungsjahr	Währung	Fondsvermögen	Errechneter Wert je Anteil
2020/2021	EUR	78.446.826,31	129,65
2021/2022	EUR	69.331.101,76	120,20
2022/2023	EUR	42.651.554,52	116,99

Die Informationen über die ökologischen und sozialen Merkmale sind im Anhang „Regelmäßige Informationen zu den in Artikel 8 Absätze 1, 2 und 2a der Verordnung (EU) 2019/2088 und Artikel 6 Absatz 1 der Verordnung (EU) 2020/852 genannten Finanzprodukten“ enthalten.

ANGABEN ZUR VERGÜTUNGSPOLITIK GEM. PUNKT 9 ZU ANLAGE 1 SCHEMA B INVFG

Gesamtsumme der Vergütung aller Mitarbeiter (inkl. Geschäftsleitung)	EUR	3.480.559
Davon fixe Vergütung:	EUR	3.008.988
Davon variable Vergütung:	EUR	471.571
Anzahl der Mitarbeiter gesamt:		48
davon Begünstigte gemäß § 17a InvFG (identifizierte Mitarbeiter):		23
Gesamtsumme der Vergütungen an die Geschäftsleitung:	EUR	914.895
Gesamtsumme der Vergütungen an die Risikoträger:	EUR	1.114.365
Vergütung an Mitarbeiter mit Kontrollfunktionen:	EUR	326.797
Vergütung an Mitarbeiter, die sich aufgrund ihrer Gesamtvergütung in derselben Einkommensstufe befinden wie die Geschäftsleiter und Risikoträger und die einen wesentlichen Einfluss auf das Risikoprofil der Gesellschaft oder der von dieser verwalteten Fonds haben:	EUR	0,00
Gesamtsumme der Vergütungen an andere Beschäftigte	EUR	1.124.502

Die Berechnung der Vergütungen erfolgt nach dem Bruttogesamtbetrag aller Zahlungen und Vorteile (inkl. geldwerter Sachzuwendungen), die von der Verwaltungsgesellschaft im Austausch gegen im gegenständlichen Kalenderjahr erbrachte Arbeitsleistungen an Mitarbeiter ausgezahlt bzw. diesen zugesprochen wurden.

Unter dem Begriff fixe Vergütung werden alle Zahlungen oder Vorteile (inkl. geldwerter Sachleistungen) verstanden, deren Auszahlung unabhängig von einer Leistung des Mitarbeiters oder einem wirtschaftlichen Ergebnis erfolgt. Der Begriff variable Vergütung umfasst alle Zahlungen oder Vorteile (inkl. geldwerter Sachzuwendungen), deren Auszahlung bzw. Zuspruch von einer besonderen Leistung des Mitarbeiters und/oder einem wirtschaftlichen Ergebnis des Kreditinstituts abhängig sind. Die variable Vergütung bezieht sich - unabhängig vom Auszahlungszeitpunkt - auf alle Leistungen des Mitarbeiters, die im gegenständlichen Kalenderjahr erbracht wurden.

Der Bruttogesamtbetrag umfasst Dienstnehmerbeiträge (Steuer, Sozialversicherungsbeiträge, etc.), jedoch nicht Dienstgeberanteile.

Die quantitativen Angaben beziehen sich auf die Gesamtvergütung der Mitarbeiter der Gutmann Kapitalanlagegesellschaft und entspricht den Daten der VERA Meldung 2023 für das Geschäftsjahr 2022. Eine Zuweisung oder Aufschlüsselung auf den gegenständlichen Investmentfonds liegt nicht vor. Einzelheiten der aktuellen Vergütungspolitik der Gesellschaft sind auf der Internet-Seite der Gutmann KAG als Download unter Anlegerinformationen abrufbar.

Die Vergütungspolitik und deren Umsetzung in der Gutmann Kapitalanlagegesellschaft wird jährlich von der Internen Revision geprüft und das Prüfergebnis im Detail dem Vergütungsausschuss des Aufsichtsrates der Gutmann Kapitalanlagegesellschaft zur Kenntnis gebracht. Der Bericht der Internen Revision dient dem Vergütungsausschuss auch als Basis für die Überwachung der von ihm festgelegten Grundsätze der Vergütungspolitik. Im Rahmen der genannten Überprüfungen durch die interne Revision im Dezember 2022 und den Vergütungsausschuss des Aufsichtsrates im März 2023 sind keine wesentlichen Feststellungen getroffen und keine Unregelmäßigkeiten festgestellt worden.

Im Berichtszeitraum wurden keine wesentlichen Änderungen an der angenommenen Vergütungspolitik vorgenommen.

GUTMANN GLOBAL INFLATION-LINKED BONDS

TÄTIGKEITSBERICHT PER 31. OKTOBER 2023

Entwicklung der Kapitalmärkte

Das 1. Quartal startete positiv für Aktien und Anleihen. Im Jänner unterstützten die Hoffnung auf ein Absinken der Inflation, eine weniger restriktive Notenbankpolitik und Chinas Beendigung der Zero Covid Politik die Finanzmärkte. Entgegen der Erwartung sich normalisierender Inflationsraten blieben die gemeldeten Daten aber hoch. Die Verbraucherpreise in den USA stiegen um 6,4% gegenüber dem Vorjahresmonat, die Analysten hatten einen deutlicheren Rückgang erwartet.

Nach der Rallye im Januar verloren die Aktienmärkte im Februar an Fahrt. Die Zinserwartungen stiegen wieder und die Stimmung wurde durch höhere Anleiherenditen belastet. Die Unternehmen legten ihre Ergebnisse für das vierte Quartal 2022 vor. In den USA überraschten die Gewinne in deutlich geringerem Umfang positiv als in Europa und als im mehrjährigen Durchschnitt. Die nach wie vor hohen Gewinnmargen der Unternehmen zeigten aber, dass die Gesellschaften in der Lage sind, die höheren Produktionskosten an die Kunden weiterzugeben.

Im März kamen dann, ausgehend von Kalifornien und überschwappend auf die Schweiz, die Turbulenzen im Bankensektor dazu. Bankaktien gaben weltweit deutlich nach, die Aktien kleinerer US-Banken verloren teilweise zwei Drittel ihres Wertes. Die Renditen von 2-jährigen Staatsanleihen fielen im Monatsverlauf um 50 Basispunkte und jene der 10-jährigen Staatsanleihen um 40 Basispunkte. Die US-Notenbank und andere Zentralbanken machten deutlich, dass die Probleme im Bankensektor sie nicht von einer weiteren Straffung abhalten würden. Die Fed erhöhte den Leitzins im ersten Quartal in 2 Schritten um insgesamt 50 Basispunkte auf 4,75% bis 5%. Auch die EZB setzte ihre Zinsschritte fort. Der europäische Leitzins wurde um insgesamt 100 Basispunkte auf 3,5% erhöht.

In der 2. Märzhälfte kehrte die positive Stimmung an die globalen Märkte zurück. Die Spannungen bei den Finanzwerten ließen nach und die Volatilität fiel auf das Niveau von Anfang März zurück. Insgesamt konnten die Märkte im 1. Quartal trotz der Zinsängste und der Bankenkrise zum Ende des Quartals ein positives Ergebnis verzeichnen. Der Euro beendete das 1. Quartal gegenüber dem US-Dollar mit minimaler Aufwertung.

Die nach wie vor hohen Inflationszahlen führten im 2. Quartal dazu, dass die Zentralbanken ihre Leitzinsen weiter anhoben. Die US-Notenbank Federal Reserve erhöhte die Zinsen im Mai um weitere 0,25 Prozent und die EZB erhöhte im Mai und Juni um jeweils 0,25 Prozent auf 3,5 Prozent. Da sich die Turbulenzen im Bankensektor in Grenzen hielten, konzentrierten sich die Zentralbanken weiterhin auf das anhaltend hohe Kerninflationsniveau. Während die Gesamtinflation im zweiten Quartal aufgrund der rückgängigen Energiepreise weiter zurückging, blieb die Kerninflation hartnäckiger.

Angesichts des anhaltenden Preisdrucks und der Haltung der Zentralbanken bedeutete dies ein volatiles Quartal für Anleihen. Europäische Staatsanleihen beendeten das zweite Quartal am Ende nahezu unverändert während Euro Unternehmensanleihen leicht positiv schlossen.

Trotz der Inflations Sorgen haben sich die globalen Aktienmärkte im zweiten Quartal überwiegend behauptet und wurden vom Thema Künstliche Intelligenz und den Aussichten auf einen möglicherweise doch nicht so starken konjunkturellen Wachstumsknick angetrieben. Die Unternehmensgewinne zeigten sich solide, zudem wurden die eher gemischt ausfallenden volkswirtschaftlichen Zahlen und die Risiken einer Geldpolitik der Zentralbanken, die noch länger aufwärts gerichtet bleiben könnte, in den Hintergrund gedrängt. In diesem Umfeld profitierten speziell zyklische Werte und globale Aktien konnten im Laufe des Quartals doch deutlich zulegen.

Im 3. Quartal hoben die Zentralbanken ihre Leitzinsen weiter an. Da sich die Turbulenzen im Bankensektor in Grenzen hielten, konzentrierten sich die Zentralbanken weiterhin auf das anhaltend hohe Kerninflationsniveau. Dies bedeutete ein volatiles Quartal für Anleihen. Auch Aktien verloren nach einem starken Juli wieder an Wert. Dabei wurden einerseits die hohen Bewertungen der Tech-Titel in Frage gestellt. Andererseits hatten auch Consumer-Werte mit beginnenden Zweifeln an der Kaufkraft zu kämpfen.

Anlagestrategie des Fonds

Der Gutmann Global Inflation-Linked Bonds investiert in inflationsgebundene Anleihen. Den größten Anteil machen inflationsgebundene Anleihen des französischen Staates aus, danach folgen Anleihen aus Italien, Spanien und Deutschland. Zusätzlich wird in inflationsgebundene Anleihen der USA, sowie in staatsnahe Unternehmen investiert. Die Inflationserwartungen des Marktes haben sich im 3. Quartal abgeschwächt, was zu einer schlechteren Performance im Vergleich zu nominellen Anleihen führte. Im Berichtszeitraum erwies sich das reduzierte Zinsrisiko als positiv für den Fonds. Der geringere Einsatz von italienischen Anleihen im Vergleich zum Markt war positiv für die Fondsperformance.

Ertragsrechnung und Entwicklung des Fondsvermögens für das Rechnungsjahr 2022/2023

Gutmann Global Inflation-Linked Bonds

1. Wertentwicklung des Rechnungsjahres (Fonds Performance)

Ermittlung nach OeKB-Berechnungsmethode: pro Anteil in Fondswährung (in EUR) ohne Berücksichtigung eines Ausgabeaufschlages bzw. Rücknahmeabschlages. Performanceergebnisse der Vergangenheit lassen keine verlässlichen Rückschlüsse auf die zukünftige Entwicklung des Fonds zu.

	2022/2023 in EUR
Ausschüttungsanteil AT0000A0LSH4	
Anteilswert am Beginn des Rechnungsjahres	120,20
Ausschüttung am 02.01.2023 von EUR 0,9500 je Anteil entspricht 0,008137 Anteilen	0,008137 ¹⁾
Anteilswert am Ende des Rechnungsjahres	116,99
Gesamtwert inkl. durch Ausschüttung erworbene Anteile (Kurs am Exttag in EUR: 116,75)	117,94
Wertentwicklung eines Anteils im Rechnungsjahr	-1,88%
Nettoertrag pro Anteil	-2,26

2. Fondsergebnis

	2022/2023 in EUR
a. Realisiertes Fondsergebnis	
Ordentliches Fondsergebnis	
Erträge (ohne Kursergebnis)	
Zinserträge	513.733,65
Dividendenerträge	0,00
Ergebnis aus Immobilienfonds	0,00
Sonstige Erträge	0,00
	513.733,65
Sollzinsen, negative Habenzinsen	-128,71
	-128,71
Aufwendungen	
Verwaltungsgebühren	-247.972,27
Kosten für den Wirtschaftsprüfer/Steuerberater	-7.500,00
Publizitätskosten und Aufsichtskosten	-586,25
Wertpapierdepotgebühren	0,00
Depotbankgebühren	-35.245,58
Kosten für externe Berater	0,00
Verwaltungskostenrückvergütung aus Subfonds	0,00
Sonstige Aufwendungen	0,00
	-291.304,10
Ordentliches Fondsergebnis (exkl. Ertragsausgleich)	222.300,84
Realisiertes Kursergebnis ^{2) 3)}	
Realisierte Gewinne aus Wertpapiere	1.163.465,99
derivate Instrumente	171.451,14
	1.334.917,13
Realisierte Verluste aus Wertpapiere	-1.645.581,33
derivate Instrumente	-42.688,53
	-1.688.269,86
Realisiertes Kursergebnis (exkl. Ertragsausgleich)	-353.352,73
Realisiertes Fondsergebnis (exkl. Ertragsausgleich)	-131.051,89
b. Nicht realisiertes Kursergebnis ^{2) 3)}	
Veränderung des nicht realisierten Kursergebnisses unrealisierte Gewinne	-1.179.733,11
unrealisierte Verluste	716.804,44
	-462.928,67
Ergebnis des Rechnungsjahres	-593.980,56
c. Ertragsausgleich	
Ertragsausgleich für Erträge des Rechnungsjahres	43.555,22
Ertragsausgleich	43.555,22
Fondsergebnis gesamt	-550.425,34

Das Ergebnis des Rechnungsjahres beinhaltet explizit ausgewiesene Transaktionskosten in Höhe von EUR 1.850,00.

¹⁾ Rechenwert für einen Ausschüttungsanteil am 02.01.2023

²⁾ Realisierte Gewinne und realisierte Verluste sind nicht periodenabgegrenzt und stehen so wie die Veränderung des nicht realisierten Kursergebnisses nicht unbedingt in Beziehung zu der Wertentwicklung des Fonds im Rechnungsjahr.

³⁾ Kursergebnis gesamt, ohne Ertragsausgleich (realisiertes Kursergebnis, ohne Ertragsausgleich, zuzüglich Veränderungen des nicht realisierten Kursergebnisses):
EUR -816.281,40

Ertragsrechnung und Entwicklung des Fondsvermögens für das Rechnungsjahr 2022/2023 Gutmann Global Inflation-Linked Bonds

3. Entwicklung des Fondsvermögens

	<u>2022/2023</u> <u>in EUR</u>
Fondsvermögen zu Beginn des Rechnungsjahres	69.331.101,76
Ausschüttung am 02.01.2023 (für Ausschüttungsanteil AT0000A0LSH4)	-476.084,90
Ausgabe und Rücknahme von Anteilen	
Ausgabe von Anteilen	6.581.465,43
Rücknahme von Anteilen	-32.190.947,21
Ertragsausgleich	<u>-43.555,22</u>
Fondsergebnis gesamt (das Fondsergebnis ist im Detail im Punkt 2 dargestellt)	<u>-550.425,34</u>
Fondsvermögen am Ende des Rechnungsjahres	<u><u>42.651.554,52</u></u>

Aus dem realisierten Fondsergebnis inkl Ertragsausgleich in Höhe von EUR -87.496,67 wird ein Betrag von EUR 196.869,42 ausgeschüttet, der verbleibende Restbetrag wird auf neue Rechnung vorge- bzw auf Substanz übertragen.

Vermögensaufstellung per 31. Oktober 2023

Fonds: Gutmann Global Inflation-Linked Bonds
 ISIN: AT0000A0LSH4,

ISIN	Zinssatz Wertpapier	Währung	Bestand	Käufe / Zugänge	Verkäufe / Abgänge	Kurs	Kurswert in EUR	%-Anteil
INFLATION LINKED ANLEIHEN								
INFLATION LINKED ANLEIHEN EURO								
DE0001030559	0,6235 BUNDANLV. 14/30 INFL.LKD	EUR	2.200.000			125,223481	2.754.916,58	6,46
DE0001030583	0,1183 BUNDANLV. 21/33 INFL.LKD	EUR	1.200.000	1.200.000		113,975953	1.367.711,44	3,21
ES0000012852	0,7994 SPANIEN 17-27 FLR	EUR	3.000.000	3.000.000	6.100.000	120,698493	3.620.954,79	8,49
ES0000012870	0,1818 SPANIEN 18-23 FLR	EUR	1.000.000	2.000.000	2.700.000	121,242364	1.212.423,64	2,84
ES0000012C12	0,8483 SPANIEN 18/33 FLR	EUR	2.000.000	3.400.000	3.200.000	110,918819	2.218.376,38	5,20
FR0000188799	4,8059 REP. FSE 02-32 O.A.T.	EUR	2.400.000		2.400.000	181,404114	4.353.698,74	10,21
FR0010447367	2,5439 REP. FSE 07-40 O.A.T.	EUR	1.400.000	1.100.000	2.000.000	153,049596	2.142.694,34	5,02
FR001198787	1,8214 CADES 12/24 FLR MTN	EUR	1.500.000			120,243409	1.803.651,13	4,23
FR0011427848	0,3134 REP. FSE 13-24 O.A.T.	EUR	600.000		400.000	124,865448	749.192,69	1,76
FR0011982776	0,8662 REP. FSE 14-30 O.A.T.	EUR	1.400.000			123,616396	1.730.629,54	4,06
FR0012558310	0,1181 REP. FSE 15-25 O.A.T.	EUR	1.000.000		3.000.000	115,322432	1.153.224,32	2,70
FR0013209871	0,1232 REP. FSE 16-47 O.A.T.	EUR	2.700.000			93,377844	2.521.201,79	5,91
FR001400AQH0	0,1157 FRANKREICH 22/38 FLR	EUR	2.000.000			98,758098	1.975.161,96	4,63
IT0003745541	3,4666 B.T.P. 04-35 FLR	EUR	2.250.000		1.900.000	143,827974	3.236.129,42	7,59
IT0004735152	4,0568 B.T.P. 11-26 FLR	EUR	1.400.000	700.000		136,682700	1.913.557,80	4,49
IT0005138828	1,5408 B.T.P. 15-32 FLR	EUR	1.730.000		1.070.000	112,687822	1.949.499,32	4,57
IT0005246134	1,6021 B.T.P. 17-28 FLR	EUR	2.800.000		500.000	120,041417	3.361.159,68	7,88
IT0005482994	0,1147 ITALIEN 22/33 FLR	EUR	1.400.000		1.600.000	91,149122	1.276.087,71	2,99
IT0005547812	2,4439 ITALIEN 23/39 FLR	EUR	1.000.000	1.000.000		95,897593	958.975,93	2,25
INFLATION LINKED ANLEIHEN US DOLLAR								
US912828H458	0,3240 US TREASURY 2025	USD	1.150.000		700.000	124,991654	1.353.615,24	3,17
US912828ZZ63	0,1497 USA 20/30	USD	900.000			102,945725	872.503,55	2,05
SUMME DER ZUM AMTLICHEN HANDEL ZUGELASSENEN WERTPAPIERE UND GELDMARKTPAPIERE							42.525.365,99	99,70
SUMME WERTPAPIERVERMÖGEN							42.525.365,99	99,70
DEVISENTERMINGESCHÄFTE								
DEVISENTERMINGESCHÄFTE EURO								
DEVISENTERMINGESCHÄFTE US DOLLAR								
DTG087570	0,0000 DTG USD EUR 07.12.23	USD	-2.200.000			1,063549	-18.037,70	-0,04
SUMME DEVISENTERMINGESCHÄFTE							-18.037,70	-0,04
BANKGUTHABEN								
EUR-Guthaben							8.481,77	0,02
GUTHABEN/VERBINDLICHKEITEN IN NICHT-EU-WÄHRUNGEN								
USD							9.092,96	0,02
SUMME BANKGUTHABEN							17.574,73	0,04
ABGRENZUNGEN								
FÄLLIGE PRÜFUNGSKOSTEN							-6.900,00	-0,02
ZINSENANSPRÜCHE							155.648,88	0,36
DIVERSE GEBÜHREN							-22.097,38	-0,05
SUMME ABGRENZUNGEN							126.651,50	0,30
SUMME Fondsvermögen							42.651.554,52	100,00

ERRECHNETER WERT Gutmann Global Inflation-Linked Bonds EUR 116,99
 UMLAUFENDE ANTEILE Gutmann Global Inflation-Linked Bonds STÜCK 364.573

UMRECHNUNGSKURSE/DEISENKURSE

WÄHRUNG	EINHEIT in EUR	KURS
Euro	1 = EUR	1,000000
US Dollar	1 = EUR	1,061900

WÄHREND DES BERICHTSZEITRAUMES GETÄTIGTE KÄUFE UND VERKÄUFE IN WERTPAPIEREN SOWEIT SIE NICHT IN DER VERMÖGENSAUFSTELLUNG GENANNT SIND

ISIN	Zinssatz Wertpapier	Währung	Bestand	Käufe / Zugänge	Verkäufe / Abgänge
INFLATION LINKED ANLEIHEN EURO					
DE0001030542	0,1244 BUNDANLV. 12/23 INFL.LKD	EUR	0,00		3.700.000,00
IT0005004426	2,9143 B.T.P. 14-24 FLR	EUR	0,00		1.500.000,00
IT0005105843	0,5247 B.T.P. 15-23 FLR	EUR	0,00		929.000,00
DEVISENTERMINGESCHÄFTE EURO					
DTG079582	DTG USD EUR 20.12.22	EUR	0,00		2.772.678,03
DTG081767	DTG USD EUR 17.03.23	EUR	0,00	2.619.527,15	2.619.527,15
DTG083725	DTG USD EUR 14.06.23	EUR	0,00	1.887.502,94	1.887.502,94
DTG085596	DTG USD EUR 21.09.23	EUR	0,00	1.849.579,27	1.849.579,27
DEVISENTERMINGESCHÄFTE US DOLLAR					
DTG079582	DTG USD EUR 20.12.22	USD	0,00	2.800.000,00	
DTG081767	DTG USD EUR 17.03.23	USD	0,00	2.800.000,00	2.800.000,00
DTG083725	DTG USD EUR 14.06.23	USD	0,00	2.000.000,00	2.000.000,00
DTG085596	DTG USD EUR 21.09.23	USD	0,00	2.000.000,00	2.000.000,00

Berechnungsmethode des Gesamtrisikos

Berechnungsmethode des Gesamtrisikos: Commitment Ansatz

Wertpapierfinanzierungsgeschäfte und Gesamtrendite-Swaps oder vergleichbare derivative Instrumente

Ein Gesamtrendite-Swap ist ein Derivat, bei dem die Gesamterträge des zugrundeliegenden Finanzinstruments gegen fest vereinbarte Zahlungen (fix oder variabel) getauscht werden. Als Wertpapierfinanzierungsgeschäfte gelten die unter Artikel 3 Nummer 11 der Verordnung (EU) 2015/2365 genannten Geschäfte.

Wertpapierfinanzierungsgeschäfte und Gesamtrendite-Swaps im Sinne der Verordnung (EU) 2015/2365 sowie mit Gesamtrendite-Swaps vergleichbare derivative Instrumente wurden im Berichtszeitraum nicht eingesetzt.

Wien, am 31. Jänner 2024

Gutmann
Kapitalanlageaktiengesellschaft

Dr. Harald Latzko m.p. Mag. Thomas Neuhold m.p. Jörg Strasser m.p. MMag. Christoph Olbrich m.p.

Bestätigungsvermerk

Bericht zum Rechenschaftsbericht

Prüfungsurteil

Wir haben den Rechenschaftsbericht der Gutmann Kapitalanlageaktiengesellschaft, Wien, über den von ihr verwalteten

Gutmann Global Inflation-Linked Bonds, Miteigentumsfonds gemäß InvFG,

bestehend aus der Vermögensaufstellung zum 31. Oktober 2023, der Ertragsrechnung für das an diesem Stichtag endende Rechnungsjahr und den sonstigen in Anlage I Schema B Investmentfondsgesetz 2011 (InvFG 2011) vorgesehenen Angaben, geprüft.

Nach unserer Beurteilung entspricht der Rechenschaftsbericht den gesetzlichen Vorschriften und vermittelt ein möglichst getreues Bild der Vermögens- und Finanzlage zum 31. Oktober 2023 sowie der Ertragslage des Fonds für das an diesem Stichtag endende Rechnungsjahr in Übereinstimmung mit den österreichischen unternehmensrechtlichen Vorschriften und den Bestimmungen des InvFG 2011.

Grundlage für das Prüfungsurteil

Wir haben unsere Abschlussprüfung gemäß § 49 Abs. 5 InvFG 2011 in Übereinstimmung mit den österreichischen Grundsätzen ordnungsmäßiger Abschlussprüfung durchgeführt. Diese Grundsätze erfordern die Anwendung der International Standards on Auditing (ISA). Unsere Verantwortlichkeiten nach diesen Vorschriften und Standards sind im Abschnitt "Verantwortlichkeiten des Abschlussprüfers für die Prüfung des Rechenschaftsberichts" unseres Bestätigungsvermerks weitergehend beschrieben. Wir sind von der Gesellschaft unabhängig in Übereinstimmung mit den österreichischen unternehmensrechtlichen und berufsrechtlichen Vorschriften und wir haben unsere sonstigen beruflichen Pflichten in Übereinstimmung mit diesen Anforderungen erfüllt. Wir sind der Auffassung, dass die von uns bis zum Datum des Bestätigungsvermerks erlangten Prüfungsnachweise ausreichend und geeignet sind, um als Grundlage für unser Prüfungsurteil zu diesem Datum zu dienen.

Sonstige Informationen

Die gesetzlichen Vertreter sind für die sonstigen Informationen verantwortlich. Die sonstigen Informationen umfassen alle Informationen im Rechenschaftsbericht, ausgenommen die Vermögensaufstellung, die Ertragsrechnung, die sonstigen in Anlage I Schema B InvFG 2011 vorgesehenen Angaben und den Bestätigungsvermerk.

Unser Prüfungsurteil zum Rechenschaftsbericht erstreckt sich nicht auf diese sonstigen Informationen, und wir geben dazu keine Art der Zusicherung.

Bei Veröffentlichung oder Weitergabe des Rechenschaftsberichtes in einer von der bestätigten (ungekürzten deutschsprachigen) Fassung abweichenden Form (zB verkürzte Fassung oder Übersetzung) darf ohne unsere Genehmigung weder der Bestätigungsvermerk zitiert noch auf unsere Prüfung verwiesen werden.

Im Zusammenhang mit unserer Prüfung des Rechenschaftsberichts haben wir die Verantwortlichkeit, diese sonstigen Informationen zu lesen und dabei zu würdigen, ob die sonstigen Informationen wesentliche Unstimmigkeiten zum Rechenschaftsbericht oder zu unseren bei der Abschlussprüfung erlangten Kenntnissen aufweisen oder anderweitig falsch dargestellt erscheinen.

Falls wir auf der Grundlage der von uns zu den vor dem Datum des Bestätigungsvermerks des Abschlussprüfers erlangten sonstigen Informationen durchgeführten Arbeiten den Schluss ziehen, dass eine wesentliche falsche Darstellung dieser sonstigen Informationen vorliegt, sind wir verpflichtet, über diese Tatsache zu berichten. Wir haben in diesem Zusammenhang nichts zu berichten.

Verantwortlichkeiten der gesetzlichen Vertreter und des Aufsichtsrats für den Rechenschaftsbericht

Die gesetzlichen Vertreter sind verantwortlich für die Aufstellung des Rechenschaftsberichts und dafür, dass dieser in Übereinstimmung mit den österreichischen unternehmensrechtlichen Vorschriften und den Bestimmungen des InvFG 2011 ein möglichst getreues Bild der Vermögens-, Finanz- und Ertragslage des Fonds vermittelt. Ferner sind die gesetzlichen Vertreter verantwortlich für die internen Kontrollen, die sie als notwendig erachten, um die Aufstellung eines Rechenschaftsberichts zu ermöglichen, der frei von wesentlichen falschen Darstellungen aufgrund von dolosen Handlungen oder Irrtümern ist.

Der Aufsichtsrat ist verantwortlich für die Überwachung des Rechnungslegungsprozesses der Gesellschaft betreffend den von ihr verwalteten Fonds.

Verantwortlichkeiten des Abschlussprüfers für die Prüfung des Rechenschaftsberichts

Unsere Ziele sind, hinreichende Sicherheit darüber zu erlangen, ob der Rechenschaftsbericht als Ganzes frei von wesentlichen falschen Darstellungen aufgrund von dolosen Handlungen oder Irrtümern ist und einen Bestätigungsvermerk zu erteilen, der unser Prüfungsurteil beinhaltet. Hinreichende Sicherheit ist ein hohes Maß an Sicherheit, aber keine Garantie dafür, dass eine in Übereinstimmung mit den österreichischen Grundsätzen ordnungsmäßiger Abschlussprüfung, die die Anwendung der ISA erfordern, durchgeführte Abschlussprüfung eine wesentliche falsche Darstellung, falls eine solche vorliegt, stets aufdeckt. Falsche Darstellungen können aus dolosen Handlungen oder Irrtümern resultieren und werden als wesentlich angesehen, wenn von ihnen einzeln oder insgesamt vernünftigerweise erwartet werden könnte, dass sie die auf der Grundlage dieses Rechenschaftsberichts getroffenen wirtschaftlichen Entscheidungen von Nutzern beeinflussen.

Als Teil einer Abschlussprüfung in Übereinstimmung mit den österreichischen Grundsätzen ordnungsmäßiger Abschlussprüfung, die die Anwendung der ISA erfordern, üben wir während der gesamten Abschlussprüfung pflichtgemäßes Ermessen aus und bewahren eine kritische Grundhaltung.

Darüber hinaus gilt:

- Wir identifizieren und beurteilen die Risiken wesentlicher falscher Darstellungen aufgrund von dolosen Handlungen oder Irrtümern im Rechenschaftsbericht, planen Prüfungshandlungen als Reaktion auf diese Risiken, führen sie durch und erlangen Prüfungsnachweise, die ausreichend und geeignet sind, um als Grundlage für unser Prüfungsurteil zu dienen. Das Risiko, dass aus dolosen Handlungen resultierende wesentliche falsche Darstellungen nicht aufgedeckt werden, ist höher als ein aus Irrtümern resultierendes, da dolose Handlungen kollusives Zusammenwirken, Fälschungen, beabsichtigte Unvollständigkeiten, irreführende Darstellungen oder das Außerkraftsetzen interner Kontrollen beinhalten können.
- Wir gewinnen ein Verständnis von dem für die Abschlussprüfung relevanten internen Kontrollsystem um Prüfungshandlungen zu planen, die unter den gegebenen Umständen angemessen sind, jedoch nicht mit dem Ziel, ein Prüfungsurteil zur Wirksamkeit des internen Kontrollsystems der Gesellschaft abzugeben.
- Wir beurteilen die Angemessenheit der von den gesetzlichen Vertretern angewandten Rechnungslegungsmethoden sowie die Vertretbarkeit der von den gesetzlichen Vertretern dargestellten geschätzten Werte in der Rechnungslegung und damit zusammenhängende Angaben.
- Wir beurteilen die Gesamtdarstellung, den Aufbau und den Inhalt des Rechenschaftsberichts einschließlich der Angaben sowie ob der Rechenschaftsbericht die zugrunde liegenden Geschäftsvorfälle und Ereignisse in einer Weise wiedergibt, dass ein möglichst getreues Bild erreicht wird.

Wir tauschen uns mit dem Aufsichtsrat unter anderem über den geplanten Umfang und die geplante zeitliche Einteilung der Abschlussprüfung sowie über bedeutsame Prüfungsfeststellungen, einschließlich etwaiger bedeutsamer Mängel im internen Kontrollsystem, die wir während unserer Abschlussprüfung erkennen, aus.

Wien, am 31. Jänner 2024

B D O Assurance GmbH
Wirtschaftsprüfungs- und Steuerberatungsgesellschaft

Mag. Bernd Spohn m.p.
Wirtschaftsprüfer

Julia Newertal, MSc (WU) MSc (WU) m.p.
Wirtschaftsprüferin

Grundlagen der Besteuerung des Gutmann Global Inflation-Linked Bonds (EUR)(A) in EUR pro Anteil

Die nachstehenden Ausführungen beziehen sich ausschließlich auf in Österreich unbeschränkt steuerpflichtige Anleger (Anleger mit Sitz, Wohnsitz oder gewöhnlichen Aufenthalt in Österreich).
Andere Anleger haben die jeweiligen nationalen Gesetze zu beachten.

Die Grundlagen der Besteuerung werden von der OeKB auf Basis der von der Gutmann KAG zur Verfügung gestellten Daten aus der Fondsbuchhaltung berechnet. Die Details dazu sowie Details zu den anrechenbaren bzw. rückerstattbaren Quellensteuern finden Sie auf www.profitweb.at. Rückfragen können Sie gerne auch an tax@gutmannfonds.at richten.

Gutmann Global Inflation-Linked Bonds (EUR)(A) ISIN: AT0000AOLSH4 Rechnungsjahr: 01.11.2022 - 31.10.2023 Ausschüttung: am 02.01.2024	Privatanleger		Betriebliche Anleger/ natürliche Personen (zb OHG, Einzelfirmen usw.)		Betriebliche Anleger/ Juristische Personen	Privat stiftung im Rahmen der Einkünfte aus Kapitalvermögen
	mit Option	ohne Option	mit Option	ohne Option		
1. Steuerpflichtige Einkünfte	0,0000	0,0000	0,0000	0,0000	0,0000	0,0000
2. Hievon endbesteuert	0,0000	0,0000	0,0000	0,0000	0,0000	0,0000
3. Nicht endbesteuerte Einkünfte ^{1) 7)} davon unterliegen der Zwischenbesteuerung	0,0000	0,0000	0,0000	0,0000	0,0000	0,0000 0,0000
4. Ausschüttung vor Abzug der KESt	0,5400	0,5400	0,5400	0,5400	0,5400	0,5400
5. Von den im Ausland entr. Steuern sind zur Vermeidung von Doppelbesteuerung: a) anrechenbar (einschliesslich matching credit, Details können auf Anfrage zur Verfügung gestellt werden) ^{2) 3) 4)} gesamt	0,0000	0,0000	0,0000	0,0000	0,0000	0,0000
b) rückerstattbar (Details können auf Anfrage zur Verfügung gestellt werden) ⁵⁾ gesamt	0,0000	0,0000	0,0000	0,0000	0,0000	0,0000
c) weder anrechen- noch rückerstattbar	0,0000	0,0000	0,0000	0,0000	0,0000	0,0000
6. Beteiligungserträge, für die Österreich das Besteuerungsrecht zusteht a) inländische Dividenden	0,0000	0,0000	0,0000	0,0000	0,0000	0,0000
b) ausländische Dividenden	0,0000	0,0000	0,0000	0,0000	0,0000	0,0000
7. Erträge, die einem inländischen KESt-Abzug unterliegen: ⁶⁾	0,0000	0,0000	0,0000	0,0000	0,0000	0,0000
8. Österreichische KESt I (auf Inlandsdividenden) ⁷⁾	0,0000	0,0000	0,0000	0,0000	0,0000	0,0000
9. Österreichische KESt II und III (gesamt) ⁷⁾ davon KESt II (gesamt)	0,0000	0,0000	0,0000	0,0000	0,0000	0,0000
davon KESt III (auf Substanzgewinne)	0,0000	0,0000	0,0000	0,0000	0,0000	0,0000
Angaben für beschränkt steuerpflichtige Anteilsinhaber:						
KESt auf Zinsen gemäß § 98 Z.5 lit.e EStG 1988 (für beschränkt steuerpflichtige Anleger)						

- 1) Eine bei natürlichen Personen im Betriebsvermögen einbehaltene KESt auf Substanzgewinne ist auf die ESt anrechenbar.
- 2) Der gemäß DBA fiktiv anrechenbare Betrag (matching credit) kann nur im Wege der Veranlagung geltend gemacht werden.
- 3) für Privatanleger und betriebliche Anleger/natürliche Personen grundsätzlich nicht von Relevanz, da die ausländischen Dividenden mit dem KESt-Abzug endbesteuert sind. Im Einzelfall (bei direkter Inanspruchnahme des DBA) können die Beträge im Wege der Veranlagung angerechnet und die KESt rückerstattet werden.
- 4) Die Anrechnung darf nicht höher sein als die österreichische Einkommen/Körperschaftsteuer, die auf die entsprechenden Kapitaleinkünfte anteilmäßig entfällt, wobei auch Einkunftsquellen außerhalb dieses Fonds zu berücksichtigen sind.
- 5) Die entsprechenden Doppelbesteuerungsabkommen sehen auf Antrag die Rückerstattung der im jeweiligen Quellenstaat erhobenen Abzugsteuern, soweit sie nicht angerechnet werden können, vor. Die Rückerstattungsanträge sind durch den jeweiligen Anteilsinhaber zu stellen. Die erforderlichen Formulare sind auf der Homepage des BMF (www.bmf.gv.at) erhältlich.
- 6) Entfällt für betriebliche Anleger bei Vorliegen einer KESt-Befreiungserklärung gemäß § 94 Z 5 EStG 1988. Falls keine vorliegt, ist die KESt, sofern sie nicht zur Endbesteuerung führt, auf die ESt/KSt anrechenbar.
- 7) Grundsätzlich auf die Körperschaftsteuer anrechenbare inländische Kapitalertragsteuer (Kapitalgesellschaften / Privatstiftung) (Achtung: Die Anrechnung der Kapitalertragsteuer ist nur insoweit zulässig, als diese in Abzug gebracht wurde und an das Finanzamt abgeführt wurde). Auf Grund von Befreiungserklärungen gem. § 94 Z 5 EStG wird bei den meisten Kapitalgesellschaften ein KESt-Abzug durch die depotführende Bank sowie deren Abfuhr an das Finanzamt unterbleiben und wird daher keine Anrechnung zulässig sein. Soweit der hier angeführte Betrag der grundsätzlich anrechenbaren KESt auf eine inländische KESt auf inländische Dividenden entfällt, ist er jedenfalls anrechenbar.

Fondsbestimmungen gemäß InvFG 2011

Gutmann Global Inflation-Linked Bonds

Die Fondsbestimmungen für den Investmentfonds Gutmann Global Inflation-Linked Bonds, Miteigentumsfonds gemäß Investmentfondsgesetz 2011 idgF (InvFG), wurden von der Finanzmarktaufsicht (FMA) genehmigt.

Der Investmentfonds ist ein Organismus zur gemeinsamen Veranlagung in Wertpapieren (OGAW) und wird von der Gutmann Kapitalanlageaktiengesellschaft (nachstehend „Verwaltungsgesellschaft“ genannt) mit Sitz in Wien verwaltet.

Artikel 1 Miteigentumsanteile

Die Miteigentumsanteile werden durch Anteilscheine (Zertifikate) mit Wertpapiercharakter verkörpert, die auf Inhaber lauten.

Die Anteilscheine werden in Sammelurkunden je Anteilsgattung dargestellt. Effektive Stücke können daher nicht ausgefolgt werden.

Artikel 2 Depotbank (Verwahrstelle)

Die für den Investmentfonds bestellte Depotbank (Verwahrstelle) ist die Bank Gutmann AG, Wien.

Zahlstellen für Anteilscheine sind die Depotbank (Verwahrstelle) oder sonstige im Prospekt genannte Zahlstellen.

Artikel 3 Veranlagungsinstrumente und -grundsätze

Für den Investmentfonds dürfen nachstehende Vermögenswerte nach Maßgabe des InvFG ausgewählt werden.

Der Gutmann Global Inflation-Linked Bonds investiert überwiegend, dh zu mindestens **51 vH** des Fondsvermögens, in Schuldverschreibungen und sonstige verbrieftete Schuldtitel internationaler Emittenten, deren Kupon und/oder Nominale an die Euro-Inflation bzw. die Inflation einzelner Staaten gebunden sind. Daneben können auch Schuldverschreibungen und sonstige verbrieftete Schuldtitel internationaler Emittenten erworben werden, welche die vorab dargestellten Kriterien nicht aufweisen. Für den Investmentfonds können auch Geldmarktinstrumente und Sichteinlagen oder kündbare Einlagen mit einer Laufzeit von höchstens 12 Monaten gehalten werden. Derivative Instrumente dürfen zur Absicherung sowie als Teil der Anlagestrategie eingesetzt werden.

Die nachfolgenden Veranlagungsinstrumente werden unter Einhaltung des obig beschriebenen Veranlagungsschwerpunkts für das Fondsvermögen erworben.

Wertpapiere

Wertpapiere (einschließlich Wertpapiere mit eingebetteten derivativen Instrumenten) werden zu mindestens **51 vH** des Fondsvermögens erworben.

Geldmarktinstrumente

Geldmarktinstrumente dürfen **bis zu 20 vH** des Fondsvermögens erworben werden.

Wertpapiere und Geldmarktinstrumente

Wertpapiere, die von der Bundesrepublik Deutschland, der Französischen Republik, der Italienischen Republik, oder dem Königreich Spanien begeben oder garantiert werden, dürfen **zu mehr als 35 vH** des Fondsvermögens erworben werden, sofern die Veranlagung in zumindest sechs verschiedenen Emissionen erfolgt, wobei die Veranlagung in ein und derselben Emission **30 vH** des Fondsvermögens nicht überschreiten darf.

Der Erwerb nicht voll eingezahlter Wertpapiere oder Geldmarktinstrumente und von Bezugsrechten auf solche Instrumente oder von nicht voll eingezahlten anderen Finanzinstrumenten ist zulässig.

Wertpapiere und Geldmarktinstrumente dürfen erworben werden, wenn sie den Kriterien betreffend die Notiz oder den Handel an einem geregelten Markt oder einer Wertpapierbörse gemäß InvFG entsprechen.

Wertpapiere und Geldmarktinstrumente, die die im vorstehenden Absatz genannten Kriterien nicht erfüllen, dürfen insgesamt **bis zu 10 vH** des Fondsvermögens erworben werden.

Anteile an Investmentfonds

Nicht anwendbar.

Derivative Instrumente

Derivative Instrumente dürfen als Teil der Anlagestrategie **bis zu 49 vH** des Fondsvermögens und zur Absicherung eingesetzt werden.

Risiko-Messmethode(n) des Investmentfonds

Der Investmentfonds wendet folgende Risikomessmethode an: Commitment Ansatz

Der Commitment Wert wird gemäß dem 3. Hauptstück der 4. Derivate-Risikoberechnungs- und MeldeV idgF ermittelt.

Sichteinlagen oder kündbare Einlagen

Sichteinlagen und kündbare Einlagen mit einer Laufzeit von höchstens 12 Monaten dürfen **bis zu 20 vH** des Fondsvermögens gehalten werden.

Es ist kein Mindestbankguthaben zu halten.

Im Rahmen von Umschichtungen des Fondsportfolios kann der Investmentfonds den Anteil an Wertpapieren unterschreiten und einen höheren Anteil an Sichteinlagen oder kündbaren Einlagen mit einer Laufzeit von höchstens 12 Monaten aufweisen.

Vorübergehend aufgenommene Kredite

Die Verwaltungsgesellschaft darf für Rechnung des Investmentfonds vorübergehend Kredite bis **zur Höhe von 10 vH** des Fondsvermögens aufnehmen.

Pensionsgeschäfte

Nicht anwendbar.

Wertpapierleihe

Nicht anwendbar.

Der Erwerb von Veranlagungsinstrumenten ist nur einheitlich für den ganzen Investmentfonds und nicht für eine einzelne Anteilsgattung oder eine Gruppe von Anteilsgattungen zulässig.

Dies gilt jedoch nicht für Währungssicherungsgeschäfte. Diese können auch ausschließlich zugunsten einer einzigen Anteilsgattung abgeschlossen werden. Ausgaben und Einnahmen aufgrund eines Währungssicherungsgeschäfts werden ausschließlich der betreffenden Anteilsgattung zugeordnet.

Artikel 4 Modalitäten der Ausgabe und Rücknahme

Die Berechnung des Anteilswertes erfolgt in der Währung der jeweiligen Anteilsgattung.

Der Wert der Anteile wird an jedem österreichischen Bankarbeitstag ausgenommen Karfreitag und Silvester ermittelt.

Ausgabe und Ausgabeaufschlag

Die Berechnung des Ausgabepreises bzw. die Ausgabe erfolgt an jedem österreichischen Bankarbeitstag ausgenommen Karfreitag und Silvester.

Der Ausgabepreis ergibt sich aus dem Anteilswert zuzüglich eines Aufschlages pro Anteil in Höhe von **bis zu 2 vH** zur Deckung der Ausgabekosten der Verwaltungsgesellschaft, aufgerundet auf die nächsten zwei Nachkommastellen.

Die Ausgabe der Anteile ist grundsätzlich nicht beschränkt, die Verwaltungsgesellschaft behält sich jedoch vor, die Ausgabe von Anteilscheinen vorübergehend oder vollständig einzustellen.

Es liegt im Ermessen der Verwaltungsgesellschaft, eine Staffelung des Ausgabeaufschlages vorzunehmen.

Rücknahme und Rücknahmeabschlag

Die Berechnung des Rücknahmepreises bzw. die Rücknahme erfolgt an jedem österreichischen Bankarbeitstag ausgenommen Karfreitag und Silvester.

Der Rücknahmepreis ergibt sich aus dem Anteilswert abgerundet auf die nächsten zwei Nachkommastellen.

Es fällt kein Rücknahmeabschlag an.

Auf Verlangen eines Anteilinhabers ist diesem sein Anteil an dem Investmentfonds zum

jeweiligen Rücknahmepreis gegen Rückgabe des Anteilscheines auszuführen.

Artikel 5 Rechnungsjahr

Das Rechnungsjahr des Investmentfonds ist die Zeit vom 01.11. bis zum 31.10.

Artikel 6 Anteilsgattungen und Ertragnisverwendung

Für den Investmentfonds können sowohl Ausschüttungsanteilscheine und/oder Thesaurierungsanteilscheine mit KEST-Auszahlung als auch Ausschüttungsanteilscheine und/oder Thesaurierungsanteilscheine ohne KEST-Auszahlung ausgegeben werden.

Für diesen Investmentfonds können verschiedene Gattungen von Anteilscheinen ausgegeben werden. Die Bildung der Anteilsgattungen sowie die Ausgabe von Anteilen einer Anteilsgattung liegen im Ermessen der Verwaltungsgesellschaft.

Ertragnisverwendung bei Ausschüttungsanteilscheinen (Ausschütter)

Die während des Rechnungsjahres vereinnahmten Erträge (Zinsen und Dividenden) können nach Deckung der Kosten nach dem Ermessen der Verwaltungsgesellschaft ausgeschüttet werden. Eine Ausschüttung kann unter Berücksichtigung der Interessen der Anteilhaber unterbleiben. Ebenso steht die Ausschüttung von Erträgen aus der Veräußerung von Vermögenswerten des Investmentfonds einschließlich von Bezugsrechten im Ermessen der Verwaltungsgesellschaft. Eine Ausschüttung aus der Fondssubstanz sowie Zwischenausschüttungen sind zulässig.

Das Fondsvermögen darf durch Ausschüttungen in keinem Fall das im Gesetz vorgesehene Mindestvolumen für eine Kündigung unterschreiten.

Die Beträge sind an die Inhaber von Ausschüttungsanteilscheinen ab 02.01. des folgenden Rechnungsjahres auszuschütten, der Rest wird auf neue Rechnung vorgetragen.

Jedenfalls ist ab 02.01. der gemäß InvFG ermittelte Betrag auszuführen, der zutreffendenfalls zur Deckung einer auf den ausschüttungsgleichen Ertrag des Anteilscheines entfallenden Kapitalertragsteuerabfuhrpflicht zu verwenden ist, es sei denn, die Verwaltungsgesellschaft stellt durch Erbringung entsprechender Nachweise von den depotführenden Stellen sicher, dass die Anteilscheine im Auszahlungszeitpunkt nur von Anteilhabern gehalten werden können, die entweder nicht der inländischen Einkommen- oder Körperschaftsteuer unterliegen oder bei denen die Voraussetzungen für eine Befreiung gemäß § 94 des Einkommensteuergesetzes bzw. für eine Befreiung von der Kapitalertragsteuer vorliegen.

Ertragnisverwendung bei Ausschüttungsanteilscheinen ohne KEST-Auszahlung (Ausschütter Auslandstranche)

Der Vertrieb der Ausschüttungsanteilscheine ohne KEST-Auszahlung erfolgt nicht im Inland.

Die während des Rechnungsjahres vereinnahmten Erträge (Zinsen und Dividenden) können nach Deckung der Kosten nach dem Ermessen der Verwaltungsgesellschaft ausgeschüttet werden. Eine Ausschüttung kann unter Berücksichtigung der Interessen der Anteilhaber unterbleiben. Ebenso steht die Ausschüttung von Erträgen aus der

Veräußerung von Vermögenswerten des Investmentfonds einschließlich von Bezugsrechten im Ermessen der Verwaltungsgesellschaft. Eine Ausschüttung aus der Fondssubstanz sowie Zwischenausschüttungen sind zulässig.

Das Fondsvermögen darf durch Ausschüttungen in keinem Fall das im Gesetz vorgesehene Mindestvolumen für eine Kündigung unterschreiten.

Die Beträge sind an die Inhaber von Ausschüttungsanteilscheinen ab 02.01. des folgenden Rechnungsjahres auszuschütten, der Rest wird auf neue Rechnung vorgetragen.

Die Verwaltungsgesellschaft stellt durch Erbringung entsprechender Nachweise sicher, dass die Anteilscheine im Auszahlungszeitpunkt nur von Anteilhabern gehalten werden können, die entweder nicht der inländischen Einkommen- oder Körperschaftsteuer unterliegen oder bei denen die Voraussetzungen für eine Befreiung gemäß § 94 des Einkommensteuergesetzes bzw. für eine Befreiung von der Kapitalertragsteuer vorliegen. Als solcher Nachweis gilt das kumulierte Vorliegen von Erklärungen sowohl der Depotbank als auch der Verwaltungsgesellschaft, dass ihnen kein Verkauf an andere Personen bekannt ist.

Ertragnisverwendung bei Thesaurierungsanteilscheinen mit KEST-Auszahlung (Thesaurierer)
--

Die während des Rechnungsjahres vereinnahmten Erträge nach Deckung der Kosten werden nicht ausgeschüttet. Es ist bei Thesaurierungsanteilscheinen ab 02.01. der gemäß InvFG ermittelte Betrag auszuzahlen, der zutreffendenfalls zur Deckung einer auf den ausschüttungsgleichen Ertrag des Anteilscheines entfallenden Kapitalertragsteuerabfuhrpflicht zu verwenden ist, es sei denn, die Verwaltungsgesellschaft stellt durch Erbringung entsprechender Nachweise durch die depotführenden Stellen sicher, dass die Anteilscheine im Auszahlungszeitpunkt nur von Anteilhabern gehalten werden können, die entweder nicht der inländischen Einkommen- oder Körperschaftsteuer unterliegen oder bei denen die Voraussetzungen für eine Befreiung gemäß § 94 des Einkommensteuergesetzes bzw. für eine Befreiung von der Kapitalertragsteuer vorliegen.

Ertragnisverwendung bei Thesaurierungsanteilscheinen ohne KEST-Auszahlung (Vollthesaurierer)

Die während des Rechnungsjahres vereinnahmten Erträge nach Deckung der Kosten werden nicht ausgeschüttet. Es wird keine Auszahlung gemäß InvFG vorgenommen. Der für das Unterbleiben der KEST-Auszahlung auf den Jahresertrag gemäß InvFG maßgebliche Zeitpunkt ist jeweils der 02.01. des folgenden Rechnungsjahres.

Die Verwaltungsgesellschaft stellt durch Erbringung entsprechender Nachweise von den depotführenden Stellen sicher, dass die Anteilscheine im Auszahlungszeitpunkt nur von Anteilhabern gehalten werden können, die entweder nicht der inländischen Einkommen- oder Körperschaftsteuer unterliegen oder bei denen die Voraussetzungen für eine Befreiung gemäß § 94 Einkommensteuergesetz bzw. für eine Befreiung von der Kapitalertragsteuer vorliegen.

Werden diese Voraussetzungen zum Auszahlungszeitpunkt nicht erfüllt, ist der gemäß InvFG ermittelte Betrag durch Gutschrift des jeweils depotführenden Kreditinstituts auszusahlen.

Ertragnisverwendung bei Thesaurierungsanteilscheinen ohne KEST-Auszahlung (Vollthesaurierer Auslandstranche)

Der Vertrieb der Thesaurierungsanteilscheine ohne KEST-Auszahlung erfolgt nicht im Inland.

Die während des Rechnungsjahres vereinnahmten Erträge nach Deckung der Kosten werden nicht ausgeschüttet. Es wird keine Auszahlung gemäß InvFG vorgenommen.

Die Verwaltungsgesellschaft stellt durch Erbringung entsprechender Nachweise sicher, dass die Anteilscheine im Auszahlungszeitpunkt nur von Anteilhabern gehalten werden können, die entweder nicht der inländischen Einkommen- oder Körperschaftsteuer unterliegen oder bei denen die Voraussetzungen für eine Befreiung gemäß § 94 Einkommensteuergesetz bzw. für eine Befreiung von der Kapitalertragsteuer vorliegen. Als solcher Nachweis gilt das kumulierte Vorliegen von Erklärungen sowohl der Depotbank als auch der Verwaltungsgesellschaft, dass ihnen kein Verkauf an andere Personen bekannt ist.

**Artikel 7 Verwaltungsgebühr, Ersatz von Aufwendungen,
Abwicklungsgebühr**

Die Verwaltungsgesellschaft erhält für ihre Verwaltungstätigkeit eine jährliche Vergütung bis zu einer Höhe von **0,5 vH** des Fondsvermögens, die auf Grund der Monatsendwerte errechnet wird.

Es liegt im Ermessen der Verwaltungsgesellschaft, eine Staffelung der Verwaltungsgebühr vorzunehmen.

Die Verwaltungsgesellschaft hat Anspruch auf Ersatz aller durch die Verwaltung entstandenen Aufwendungen.

Die Kosten bei Einführung neuer Anteilsgattungen für bestehende Sondervermögen werden zu Lasten der Anteilspreise der neuen Anteilsgattungen in Rechnung gestellt.

Bei Abwicklung des Investmentfonds erhält die abwickelnde Stelle eine Vergütung von bis zu **0,5 vH** des Fondsvermögens.

Nähere Angaben und Erläuterungen zu diesem Investmentfonds finden sich im Prospekt.

Anhang

Liste der Börsen mit amtlichem Handel und von organisierten Märkten

1. Börsen mit amtlichem Handel und organisierten Märkten in den Mitgliedstaaten des EWR sowie Börsen in europäischen Ländern außerhalb der Mitgliedstaaten des EWR, die als gleichwertig mit geregelten Märkten gelten

Jeder Mitgliedstaat hat ein aktuelles Verzeichnis der von ihm genehmigten Märkte zu führen. Dieses Verzeichnis ist den anderen Mitgliedstaaten und der Kommission zu übermitteln.

Die Kommission ist gemäß dieser Bestimmung verpflichtet, einmal jährlich ein Verzeichnis der ihr mitgeteilten geregelten Märkte zu veröffentlichen.

Infolge verringerter Zugangsschranken und der Spezialisierung in Handelssegmente ist das Verzeichnis der „geregelten Märkte“ größeren Veränderungen unterworfen. Die Kommission wird daher neben der jährlichen Veröffentlichung eines Verzeichnisses im Amtsblatt der Europäischen Union eine aktualisierte Fassung auf ihrer offiziellen Internetseite zugänglich machen.

1.1. Das aktuell gültige Verzeichnis der geregelten Märkte finden Sie unter

https://registers.esma.europa.eu/publication/searchRegister?core=esma_registers_upreg¹

1.2. Folgende Börsen sind unter das Verzeichnis der *Geregelten Märkte* zu subsumieren:

1.2.1. Luxemburg Euro MTF Luxemburg

1.3. Gemäß § 67 Abs. 2 Z 2 InvFG anerkannte Märkte im EWR:

Märkte im EWR, die von den jeweils zuständigen Aufsichtsbehörden als anerkannte Märkte eingestuft werden.

2. Börsen in europäischen Ländern außerhalb der Mitgliedstaaten des EWR

2.1. Bosnien Herzegowina: Sarajevo, Banja Luka

2.2. Montenegro: Podgorica

2.3. Russland: Moscow Exchange

2.4. Schweiz SIX Swiss Exchange AG, BX Swiss AG

¹ Zum Öffnen des Verzeichnisses in der Spalte links unter „Entity Type“ die Einschränkung auf „Regulated market“ auswählen und auf „Search“ (bzw. auf „Show table columns“ und „Update“) klicken. Der Link kann durch die ESMA geändert werden.

- 2.5. Serbien: Belgrad
- 2.6. Türkei: Istanbul (betr. Stock Market nur "National Market")
- 2.7. Vereinigtes Königreich

Großbritannien und Nordirland Cboe Europe Equities Regulated Market – Integrated Book Segment, London Metal Exchange, Cboe Europe Equities Regulated Market – Reference Price Book Segment, Cboe Europe Equities Regulated Market – Off-Book Segment, London Stock Exchange Regulated Market (derivatives), NEX Exchange Main Board (non-equity), London Stock Exchange Regulated Market, NEX Exchange Main Board (equity), Euronext London Regulated Market, ICE FUTURES EUROPE, ICE FUTURES EUROPE - AGRICULTURAL PRODUCTS DIVISION, ICE FUTURES EUROPE - FINANCIAL PRODUCTS DIVISION, ICE FUTURES EUROPE - EQUITY PRODUCTS DIVISION und Gibraltar Stock Exchange

3. Börsen in außereuropäischen Ländern

- 3.1. Australien: Sydney, Hobart, Melbourne, Perth
- 3.2. Argentinien: Buenos Aires
- 3.3. Brasilien: Rio de Janeiro, Sao Paulo
- 3.4. Chile: Santiago
- 3.5. China: Shanghai Stock Exchange, Shenzhen Stock Exchange
- 3.6. Hongkong: Hongkong Stock Exchange
- 3.7. Indien: Mumbai
- 3.8. Indonesien: Jakarta
- 3.9. Israel: Tel Aviv
- 3.10. Japan: Tokyo, Osaka, Nagoya, Fukuoka, Sapporo
- 3.11. Kanada: Toronto, Vancouver, Montreal
- 3.12. Kolumbien: Bolsa de Valores de Colombia
- 3.13. Korea: Korea Exchange (Seoul, Busan)
- 3.14. Malaysia: Kuala Lumpur, Bursa Malaysia Berhad
- 3.15. Mexiko: Mexiko City
- 3.16. Neuseeland: Wellington, Auckland
- 3.17. Peru: Bolsa de Valores de Lima
- 3.18. Philippinen: Philippine Stock Exchange
- 3.19. Singapur: Singapur Stock Exchange

- 3.20. Südafrika: Johannesburg
- 3.21. Taiwan: Taipei
- 3.22. Thailand: Bangkok
- 3.23. USA: New York, NYCE American, New York
Stock Exchange (NYSE), Philadelphia, Chicago, Boston, Cincinnati, Nasdaq
- 3.24. Venezuela: Caracas
- 3.25. Vereinigte Arabische
Emirate: Abu Dhabi Securities Exchange (ADX)

4. Organisierte Märkte in Ländern außerhalb der Mitgliedstaaten der Europäischen Union

- 4.1. Japan: Over the Counter Market
- 4.2. Kanada: Over the Counter Market
- 4.3. Korea: Over the Counter Market
- 4.4. Schweiz: Over the Counter Market der Mitglieder der International
Capital Market Association (ICMA), Zürich
- 4.5. USA: Over The Counter Market
(unter behördlicher Beaufsichtigung wie z.B. durch SEC, FINRA)

5. Börsen mit Futures und Options Märkten

- 5.1. Argentinien: Bolsa de Comercio de Buenos Aires
- 5.2. Australien: Australian Options Market, Australian
Securities Exchange (ASX)
- 5.3. Brasilien: Bolsa Brasileira de Futuros, Bolsa de Mercadorias & Futuros,
Rio de Janeiro Stock Exchange, Sao Paulo Stock Exchange
- 5.4. Hongkong: Hong Kong Futures Exchange Ltd.
- 5.5. Japan: Osaka Securities Exchange, Tokyo International Financial
Futures Exchange, Tokyo Stock Exchange
- 5.6. Kanada: Montreal Exchange, Toronto Futures Exchange
- 5.7. Korea: Korea Exchange (KRX)
- 5.8. Mexiko: Mercado Mexicano de Derivados
- 5.9. Neuseeland: New Zealand Futures & Options Exchange
- 5.10. Philippinen: Manila International Futures Exchange

- 5.11. Singapur: The Singapore Exchange Limited (SGX)
- 5.12. Südafrika: Johannesburg Stock Exchange (JSE), South African Futures Exchange (SAFEX)
- 5.13. Türkei: TurkDEX
- 5.14. USA: NYCE American, Chicago Board Options Exchange, Chicago Board of Trade, Chicago Mercantile Exchange, Comex, FINEX, ICE Future US Inc. New York, Nasdaq, New York Stock Exchange, Boston Options Exchange (BOX)

Zusätzliche Informationen für Anleger in der Bundesrepublik Deutschland

Der Vertrieb von Anteilen des Gutmann Global Inflation-Linked Bonds, Miteigentumsfonds gem. öInVG mit der ISIN AT0000AOLSH4 (Ausschüttungsanteilscheine in EUR) und der deutschen WKN A1C759 (Ausschüttungsanteilscheine in EUR) in der Bundesrepublik Deutschland ist der Bundesanstalt für Finanzdienstleistungsaufsicht (BaFin), angezeigt worden.

Für den Gutmann Global Inflation-Linked Bonds werden keine gedruckten Einzelkunden ausgegeben.

Einrichtungen

Als Einrichtung für die Wahrnehmung der in Artikel 92 Absatz 1 der Richtlinie 2009/65/EG in der Fassung der Richtlinie (EU) 2019/1160 bzw. der in § 306 a Abs 1 und 2 dKAGB genannten Aufgaben in deutscher Sprache fungiert folgende Gesellschaft:

Gutmann Kapitalanlageaktiengesellschaft

Schwarzenbergplatz 16, 1010 Wien, Österreich

Telefon: +43-1-502 20-333 (9.00 bis 16.00 Uhr MEZ)

Email (insbesondere zur Erfüllung der Aufgaben auf elektronischem Wege): prospekte@gutmann.at

Internet (insbesondere zur Erfüllung der Aufgaben auf elektronischem Wege): www.gutmannfonds.at

Die Gutmann Kapitalanlageaktiengesellschaft agiert in diesem Rahmen als Kontaktstelle für die Kommunikation mit der Bundesanstalt für Finanzdienstleistungsaufsicht.

Bei relevanten Änderungen der Aufgaben, welche die Einrichtungen erfüllen, werden die Anleger mittels eines dauerhaften Datenträgers unterrichtet.

Verarbeitung der Zeichnungs-, Zahlungs-, Rücknahme- und Umtauschufträge von Anteilsinhabern für Anteile des Investmentfonds

Anteilhaber können Aufträge zur Zeichnung, Zahlung, Rücknahme und Umtausch ihrer Anteile bei ihrer depotführenden Stelle beauftragen. Die Durchführung von Zeichnungs-, Zahlungs-, Rücknahme- und Umtauschufträgen sowie Zahlungen des Fonds an die Anteilhaber wird sichergestellt, indem die Anteilszertifikate beim österreichischen Zentralverwahrer hinterlegt sind, der in ein internationales Lagerstellensystem eingebunden ist.

Anlegerrechte / Beschwerden

Informationen zu Anlegerrechten sind unter www.gutmannfonds.at sowie auf Anfrage bei der Gutmann Kapitalanlageaktiengesellschaft in deutscher Sprache kostenlos erhältlich.

Anlegerbeschwerden können bei der Gutmann Kapitalanlageaktiengesellschaft eingebracht werden.

Verkaufsunterlagen

Die folgenden Informationen bzw. Verkaufsunterlagen stehen den Anlegern über die Website der Gutmann Kapitalanlageaktiengesellschaft www.gutmannfonds.at in deutscher Sprache kostenlos zur Verfügung:

- Fondsbestimmungen
- Prospekt
- Basisinformationsblatt („BIB“) gemäß EU-VO 1286/2014
- Jahres- und Halbjahresberichte
- Ausgabe- und Rücknahmepreise

Darüber hinaus sind diese Informationen rechtzeitig vor und auch nach Vertragsabschluss für die Anleger kostenlos in deutscher Sprache bei der Informationsstelle für Deutschland Dkfm. Christian Ebner, Rechtsanwalt, Theresienhöhe 6a, D-80339 München erhältlich. Zusätzlich zu den vorgenannten Unterlagen stehen bei der deutschen Informationsstelle die Informationsstellenvereinbarung, die zwischen der Gutmann Kapitalanlageaktiengesellschaft, Wien und Dkfm. Christian Ebner, Rechtsanwalt, geschlossen wurde, zur Einsichtnahme zur Verfügung.

Veröffentlichungen

Der Ausgabe- und Rücknahmepreis der Anteile wird auf der Website www.gutmannfonds.at, die übrigen Informationen an die Anteilinhaber elektronisch im Bundesanzeiger (www.bundesanzeiger.de) veröffentlicht.

Neben der Veröffentlichung im Bundesanzeiger (www.bundesanzeiger.de) werden die Anleger unverzüglich mittels eines dauerhaften Datenträgers unterrichtet über:

- a) die Aussetzung der Rücknahme der Anteile oder Aktien des Investmentvermögens,
- b) die Kündigung der Verwaltung des Investmentvermögens oder dessen Abwicklung,
- c) Änderungen der Anlagebedingungen, die mit den bisherigen Anlagegrundsätzen nicht vereinbar sind, die wesentliche Anlegerrechte berühren oder die Vergütungen und Aufwendererstattungen betreffen, die aus dem Investmentvermögen entnommen werden können, einschließlich der Hintergründe der Änderungen sowie der Rechte der Anleger in einer verständlichen Art und Weise; dabei ist mitzuteilen, wo und auf welche Weise weitere Informationen hierzu erlangt werden können,
- d) die Verschmelzung von Investmentvermögen in Form von Verschmelzungsinformationen, die gemäß Artikel 43 der Richtlinie 2009/65/EG zu erstellen sind,
- e) die Umwandlung des Investmentvermögens in einen Feederfonds oder die Änderung eines Masterfonds in Form von Informationen, die gemäß Artikel 64 der Richtlinie 2009/65/EG zu erstellen sind.

Hinweis zum Vertragsabschluss

Rechtzeitig vor Vertragsabschluss sind dem am Erwerb eines Anteils Interessierten die Wesentlichen Anlegerinformationen in der geltenden Fassung kostenlos zur Verfügung zu stellen. Darüber hinaus sind dem am Erwerb eines Anteils Interessierten auf Verlangen der Prospekt sowie der letzte veröffentlichte Jahres- und Halbjahresbericht kostenlos zur Verfügung zu stellen.

Regelmäßige Informationen zu den in Artikel 8 Absätze 1, 2 und 2a der Verordnung (EU) 2019/2088 und Artikel 6 Absatz 1 der Verordnung (EU) 2020/852 genannten Finanzprodukten

Eine **nachhaltige Investition** ist eine Investition in eine Wirtschaftstätigkeit, die zur Erreichung eines Umweltziels oder sozialen Ziels beiträgt, vorausgesetzt, dass diese Investition keine Umweltziele oder sozialen Ziele erheblich beeinträchtigt und die Unternehmen, in die investiert wird, Verfahrensweisen einer guten Unternehmensführung anwenden.

Die **EU-Taxonomie** ist ein Klassifikationssystem, das in der Verordnung (EU) 2020/852 festgelegt ist und ein Verzeichnis von **ökologisch nachhaltigen Wirtschaftstätigkeiten** enthält. Diese Verordnung umfasst kein Verzeichnis der sozial nachhaltigen Wirtschaftstätigkeiten. Nachhaltige Investitionen mit einem Umweltziel könnten taxonomie-konform sein oder nicht.

Name des Produkts: Gutmann Global Inflation-Linked Bonds (AT0000AOLSH4)		Unternehmenskennung (LEI-Code): 529900V407C10MTH8586	
<h2 style="color: green;">Ökologische und/oder soziale Merkmale</h2>			
Wurden mit diesem Finanzprodukt nachhaltige Investitionen angestrebt?			
●● <input type="checkbox"/> Ja		●● <input checked="" type="checkbox"/> Nein	
<input type="checkbox"/> Es wurden damit nachhaltige Investitionen mit einem Umweltziel getätigt: ___% <ul style="list-style-type: none"> <input type="checkbox"/> in Wirtschaftstätigkeiten, die nach der EU-Taxonomie als ökologisch nachhaltig einzustufen sind <input type="checkbox"/> in Wirtschaftstätigkeiten, die nach der EU-Taxonomie nicht als ökologisch nachhaltig einzustufen sind 		<input type="checkbox"/> Es wurden damit ökologische/soziale Merkmale beworben und obwohl keine nachhaltigen Investitionen angestrebt wurden, enthielt es ___% an nachhaltigen Investitionen <ul style="list-style-type: none"> <input type="checkbox"/> mit einem Umweltziel in Wirtschaftstätigkeiten, die nach der EU-Taxonomie als ökologisch nachhaltig einzustufen sind <input type="checkbox"/> mit einem Umweltziel in Wirtschaftstätigkeiten, die nach der EU-Taxonomie nicht als ökologisch nachhaltig einzustufen sind <input type="checkbox"/> mit einem sozialen Ziel 	
<input type="checkbox"/> Es wurden damit nachhaltige Investitionen mit einem sozialen Ziel getätigt: ___%		<input checked="" type="checkbox"/> Es wurden damit ökologische/soziale Merkmale beworben, aber keine nachhaltigen Investitionen getätigt.	



Inwieweit wurden die mit dem Finanzprodukt beworbenen ökologischen und/oder sozialen Merkmale erfüllt?

Die Einhaltung der durch den Fonds beworbenen ökologischen und sozialen Merkmale wurde durch die durchgehende Anwendung der in Folge beschriebenen Kriterien sichergestellt:

Bei der Veranlagung in Einzeltitel sind insbesondere folgende Emittenten ausgeschlossen:

- Emittenten, die gegen den Global Compact der Vereinten Nationen verstoßen
- Emittenten, die an der Produktion kontroverser Waffen, oder Nuklearwaffen beteiligt sind
- Emittenten, die mehr als 5% ihrer Umsätze aus Kohleförderung, oder durch die Energieerzeugung aus Kohle, erzielen
- Emittenten, die mehr als 5% ihrer Umsätze aus der arktischen Öl- und Gasförderung, mit Ölsande oder durch Öl und Gasförderung aus Fracking, erzielen
- Emittenten, die mehr als 5% ihrer Umsätze mit Glückspiel erwirtschaften

Ebenso ausgeschlossen sind Emissionen von Staaten, die schwerwiegend gegen Demokratie- und Menschenrechte verstoßen und daher nach dem Freedom House Index als nicht frei bewertet werden. Nicht ausgeschlossen sind jedoch Emissionen, welche gemäß Green Bond-Standards begeben wurden.

Abweichend von der sonstigen etwaigen Verwendung des Begriffes „nachhaltig“ in diesem Dokument oder im Fondsnamen bezieht sich der Begriff „nachhaltige Investition“ ausschließlich auf die Definition gemäß Artikel 2 Nr. 17 der Verordnung (EU) 2019/2088.

● **Wie haben die Nachhaltigkeitsindikatoren abgeschnitten?**

Die Nachhaltigkeitsindikatoren, die im Abschnitt „Inwieweit wurden die mit dem Finanzprodukt beworbenen ökologischen und/oder sozialen Merkmale erfüllt?“ oben angeführt werden, wurden eingehalten.

● **... und im Vergleich zu vorangegangenen Zeiträumen?**

N.A.

● **Welche Ziele verfolgten die nachhaltigen Investitionen, die mit dem Finanzprodukt teilweise getätigt wurden, und wie trägt die nachhaltige Investition zu diesen Zielen bei?**

N.A.

● **Inwiefern haben die nachhaltigen Investitionen, die mit dem Finanzprodukt teilweise getätigt wurden, ökologisch oder sozial nachhaltigen Anlagezielen nicht erheblich geschadet?**

N.A.

Wie wurden die Indikatoren für nachteilige Auswirkungen auf Nachhaltigkeitsfaktoren berücksichtigt?

N.A.

Stehen die nachhaltigen Investitionen mit den OECD-Leitsätzen für multinationale Unternehmen und den Leitprinzipien der Vereinten Nationen für Wirtschaft und Menschenrechte in Einklang? Nähere Angaben:

N.A.

Mit **Nachhaltigkeitsindikatoren** wird gemessen, inwieweit die mit dem Finanzprodukt beworbenen ökologischen oder sozialen Merkmale erreicht werden.

Bei den **wichtigsten nachteiligen Auswirkungen** handelt es sich um die bedeutendsten nachteiligen Auswirkungen von Investitionsentscheidungen auf Nachhaltigkeitsfaktoren in den Bereichen Umwelt, Soziales und Beschäftigung, Achtung der Menschenrechte und Bekämpfung von Korruption und Bestechung.

In der EU-Taxonomie ist der Grundsatz „Vermeidung erheblicher Beeinträchtigungen“ festgelegt, nach dem taxonomiekonforme Investitionen die Ziele der EU-Taxonomie nicht erheblich beeinträchtigen dürfen, und es sind spezifische Unionskriterien beigefügt.

Der Grundsatz „Vermeidung erheblicher Beeinträchtigungen“ findet nur bei denjenigen dem Finanzprodukt zugrunde liegenden Investitionen Anwendung, die die EU-Kriterien für ökologisch nachhaltige Wirtschaftsaktivitäten berücksichtigen. Die dem verbleibenden Teil dieses Finanzprodukts zugrunde liegenden Investitionen berücksichtigen nicht die EU-Kriterien für ökologisch nachhaltige Wirtschaftsaktivitäten.

Alle anderen nachhaltigen Investitionen dürfen ökologische oder soziale Ziele ebenfalls nicht erheblich beeinträchtigen.



Wie wurden bei diesem Finanzprodukt die wichtigsten nachteiligen Auswirkungen auf Nachhaltigkeitsfaktoren berücksichtigt?

N.A.



Welche sind die Hauptinvestitionen dieses Finanzprodukts?

Die Liste umfasst die folgenden Investitionen, auf die **der größte Anteil** der im Bezugszeitraum getätigten **Investitionen** des Finanzprodukts entfiel:

Größte Investitionen	Sektor	In % der Vermögenswerte	Land
4,8059% Frankreich Inflation Linked Bond 02-25.07.32	Staat	10,82%	FR
0,7994% Spanien Inflation Linked Bond 16-30.11.27	Staat	7,61%	ES
3,4666% Italien, Republik Inflation Linked Bond 04-15.09.35	Staat	7,20%	IT
1,6021% Italien, Republik Inflation Linked Bond 16-15.05.28	Staat	6,63%	IT
2,5439% Frankreich Inflation Linked Bond 06-25.07.40	Staat	6,02%	FR
0,1232% Frankreich Inflation Linked Bond 16-25.07.47	Staat	5,66%	FR
0,6235% Bundesrep.Deutschland Inflation Linked Bond 14-15.04.30	Staat	5,45%	DE
1,5408% Italien, Republik Inflation Linked Bond 15-15.09.32	Staat	5,04%	IT



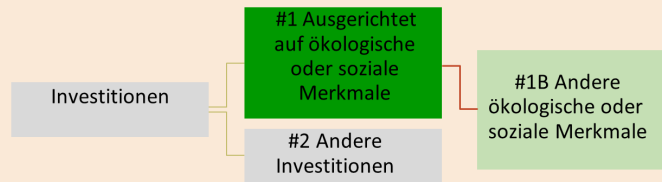
Wie hoch war der Anteil der nachhaltigkeitsbezogenen Investitionen?

Die Vermögensallokation gibt den jeweiligen Anteil der Investitionen in bestimmte Vermögenswerte an.

● **Wie sah die Vermögensallokation aus?**

Der Fonds hat zu 94,98% des Fondsvermögens in Investitionen, welche auf ökologische oder soziale Merkmale ausgerichtet sind, investiert.

Angaben zu den übrigen Investitionen werden im Abschnitt: „Welche Investitionen fielen unter „Andere Investitionen“, welcher Anlagezweck wurden mit ihnen verfolgt und gab es einen ökologischen oder sozialen Mindestschutz?“ unten angeführt.



#1 Ausgerichtet auf ökologische oder soziale Merkmale umfasst Investitionen des Finanzprodukts, die zur Erreichung der beworbenen ökologischen oder sozialen Merkmale getätigt wurden.

#2 Andere Investitionen umfasst die übrigen Investitionen des Finanzprodukts, die weder auf ökologische oder soziale Merkmale ausgerichtet sind noch als nachhaltige Investitionen eingestuft werden.

● **In welchen Wirtschaftssektoren wurden die Investitionen getätigt?**

- Nicht zuordenbar
- Staat



Inwiefern waren die nachhaltigen Investitionen mit einem Umweltziel mit der EU-Taxonomie konform?


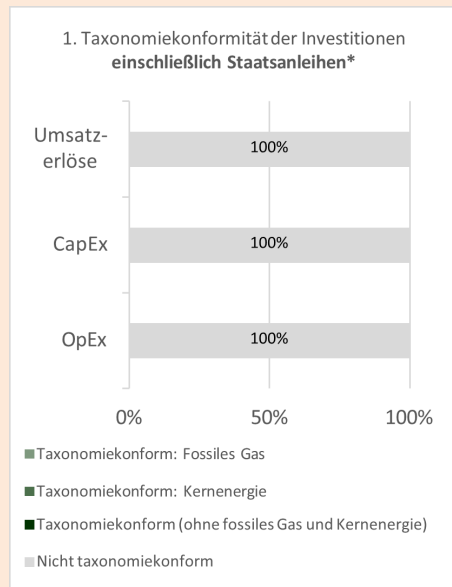
N.A.

● **Wurde mit dem Finanzprodukt in EU-taxonomiekonforme Tätigkeiten im Bereich fossiles Gas und/oder Kernenergie investiert¹?**

N.A.

¹Tätigkeiten im Bereich fossiles Gas und/oder Kernenergie sind nur dann EU-taxonomiekonform, wenn sie zur Eindämmung des Klimawandels („Klimaschutz“) beitragen und kein Ziel der EU-Taxonomie erheblich beeinträchtigen – siehe Erläuterung am linken Rand. Die vollständigen Kriterien für EU-taxonomiekonforme Wirtschaftstätigkeiten im Bereich fossiles Gas und Kernenergie sind in der Delegierten Verordnung (EU) 2022/1214 der Kommission festgelegt.

Die nachstehenden Grafiken zeigen den Prozentsatz der EU-taxonomiekonformen Investitionen in Grün. Da es keine geeignete Methode zur Bestimmung der Taxonomiekonformität von Staatsanleihen* gibt, zeigt die erste Grafik die Taxonomiekonformität in Bezug auf alle Investitionen des Finanzprodukts einschließlich der Staatsanleihen, während die zweite Grafik die Taxonomiekonformität nur in Bezug auf die Investitionen des Finanzprodukts zeigt, die keine Staatsanleihen umfassen.



*Für die Zwecke dieser Grafiken umfasst der Begriff „Staatsanleihen“ alle Risikopositionen gegenüber Staaten.

- **Wie hoch ist der Anteil der Investitionen, die in Übergangstätigkeiten und ermöglichende Tätigkeiten geflossen sind?**

N.A.

- **Wie hat sich der Anteil der Investitionen, die mit der EU-Taxonomie in Einklang gebracht wurden, im Vergleich zu früheren Bezugszeiträumen entwickelt?**

N.A.

 sind nachhaltige Investitionen mit einem Umweltziel, die **die Kriterien** für ökologisch nachhaltige Wirtschaftstätigkeiten gemäß der Verordnung (EU) 2020/852 **nicht berücksichtigen**.



Wie hoch war der Anteil der nicht mit der EU-Taxonomie konformen nachhaltigen Investitionen mit einem Umweltziel?

N.A.



Wie hoch war der Anteil der sozial nachhaltigen Investitionen?

N.A.



Welche Investitionen fielen unter „Andere Investitionen“, welcher Anlagezweck wurden mit ihnen verfolgt und gab es einen ökologischen oder sozialen Mindestschutz?

Die unter „#2 Andere Investitionen“ fallenden Investitionen ergaben sich aus (i) den Elementen der Anlagestrategie des Finanzprodukts, die nicht zur Erfüllung der beworbenen ökologischen oder sozialen Merkmale dienen bzw. (ii) etwaigen Investitionen, für die keine Daten vorlagen. Diese Investitionen (bspw. zur Absicherung bzw. mit Bezug auf Barmittel) dienen, wie auch die Investitionen, die ökologische oder sozialen Merkmale bewerben, der Erreichung des Anlagezwecks des Finanzprodukts. Für diese Investitionen gab es keinen spezifischen ökologischen oder sozialen Mindestschutz.



Welche Maßnahmen wurden während des Bezugszeitraums zur Erfüllung der ökologischen und/oder sozialen Merkmale ergriffen?

Die Einhaltung zur Erfüllung der ökologischen und/oder sozialen Merkmale wurde insbesondere durch die Umsetzung der oben angeführten Ausschlusskriterien erfüllt.



Wie hat dieses Finanzprodukt im Vergleich zum bestimmten Referenzwert abgeschnitten?

N.A.

- **Wie unterscheidet sich der Referenzwert von einem breiten Marktindex?**

N.A.

- **Wie hat dieses Finanzprodukt in Bezug auf die Nachhaltigkeitsindikatoren abgeschnitten, mit denen die Ausrichtung des Referenzwerts auf die beworbenen ökologischen oder sozialen Merkmale bestimmt wird?**

N.A.

- **Wie hat dieses Finanzprodukt im Vergleich zum Referenzwert abgeschnitten?**

N.A.

- **Wie hat dieses Finanzprodukt im Vergleich zum breiten Marktindex abgeschnitten?**

N.A.

Bei den Referenzwerten handelt es sich um Indizes, mit denen gemessen wird, ob das Finanzprodukt die beworbenen ökologischen oder sozialen Merkmale erreicht.