

Jahresbericht
zum 31. Januar 2023.

Deka MSCI World Climate Change ESG UCITS ETF

Ein OGAW-Sondervermögen deutschen Rechts.



.Deka
Investments

Lizenzvermerk

Der Fonds, auf den an dieser Stelle Bezug genommen wird, wird von MSCI weder gefördert, unterstützt noch beworben. MSCI übernimmt keine Haftung für jegliche Fonds oder Indizes, die diesen Fonds zugrunde liegen. Der Verkaufsprospekt enthält eine detailliertere Beschreibung der eingeschränkten Beziehung zwischen dem Lizenzgeber und der Deka Investment GmbH und jeglichen zugehörigen Fonds.

Bericht der Geschäftsführung.

31. Januar 2023

Sehr geehrte Anlegerinnen, sehr geehrte Anleger,

der vorliegende Jahresbericht informiert Sie umfassend über die Entwicklung Ihres Fonds Deka MSCI World Climate Change ESG UCITS ETF für den Zeitraum vom 1. Februar 2022 bis zum 31. Januar 2023.

In der Berichtsperiode rückten die Pandemie und ihre Auswirkungen an den Finanzmärkten zusehends in den Hintergrund. Mit dem Einmarsch Russlands in die Ukraine erfolgte hingegen bereits zu Beginn des Berichtszeitraums eine jähe Zäsur, die auch an den Kapitalmärkten massive Unruhe auslöste. Die als Reaktion auf den Angriffskrieg initiierten Sanktionsmaßnahmen des Westens gegen den russischen Aggressor setzten eine Vergeltungsspirale in Gang, in deren Folge Russland u.a. die Lieferung von Gas an verschiedene europäische Länder massiv beschränkte und zahlreiche ausländische Unternehmen ihre dortigen Geschäftstätigkeiten einstellen mussten. Exorbitante Preissteigerungen sowie Befürchtungen vor Versorgungsengpässen im Winter sorgten phasenweise für große Verunsicherung, insbesondere in Europa. Daneben führte die Null-Covid-Politik in China mit damit einhergehenden Lockdown-Maßnahmen zu wiederholten Beeinträchtigungen im internationalen Handel, ehe im Dezember die Staatsführung einen abrupten Wechsel in der Pandemiepolitik vollzog.

In der Geld- und Fiskalpolitik rückte im Laufe des Berichtszeitraums die dynamische Inflationsentwicklung in den Fokus, was sowohl die US-Notenbank Federal Reserve als auch die Europäische Zentralbank zu einer scharfen Zinswende zwang. Während die Fed zum Stichtag bei einem Leitzinsintervall von 4,25 bis 4,50 Prozent angelangt war, hob die EZB die Leitzinsen seit Juli 2022 erst auf 2,50 Prozent an. Zugleich wurden weitere Zinserhöhungen in den kommenden Monaten in Aussicht gestellt, wobei die Zinsschritte zuletzt angesichts etwas nachlassender Teuerungsraten gemäßiger ausfielen. An den Rentenmärkten stiegen die Renditen per saldo merklich an. Ende Januar 2023 rentierten 10-jährige deutsche Bundesanleihen bei plus 2,3 Prozent, laufzeitgleiche US-Treasuries lagen bei plus 3,5 Prozent.

Angesichts zahlreicher Belastungsfaktoren und Unsicherheiten wiesen die internationalen Aktienindizes in der Betrachtungsperiode starke Schwankungen auf. Zwischen Februar und September kam es zu einer ausgeprägten Korrekturphase, ehe in den letzten Monaten eine Gegenbewegung einsetzte. Stark unter Druck geriet der Euro, der zeitweise unter die Parität zum US-Dollar auf ein 20-Jahrestief fiel, ehe ab November eine deutliche Erholung festzustellen war.

Auskunft über die Wertentwicklung und die Anlagestrategie Ihres Fonds erhalten Sie im Tätigkeitsbericht. Gerne nehmen wir die Gelegenheit zum Anlass, um Ihnen für das uns entgegengebrachte Vertrauen zu danken.

Ferner möchten wir Sie darauf hinweisen, dass Änderungen der Vertragsbedingungen des Sondervermögens sowie sonstige wichtige Informationen an die Anteilhaber im Internet unter www.deka-etf.de bekannt gemacht werden. Darüber hinaus finden Sie dort ein weitergehendes Informations-Angebot rund um das Thema „Investmentfonds“ sowie monatlich aktuelle Zahlen und Fakten zu Ihren Fonds.

Mit freundlichen Grüßen

Deka Investment GmbH
Die Geschäftsführung



Dr. Ulrich Neugebauer (Sprecher)



Jörg Boysen



Thomas Ketter



Thomas Schneider

Inhalt.

Tätigkeitsbericht	5
Vermögensübersicht zum 31. Januar 2023	40
Vermögensaufstellung zum 31. Januar 2023	41
Anhang	63
Ökologische und/oder soziale Merkmale	65
Vermerk des unabhängigen Abschlussprüfers	82
Ihre Partner in der Sparkassen-Finanzgruppe	84

Der Erwerb von Anteilen darf nur auf der Grundlage des aktuellen Verkaufsprospektes, dem der letzte Jahresbericht und gegebenenfalls der letzte Halbjahresbericht beigelegt sind, erfolgen.

Jahresbericht 01.02.2022 bis 31.01.2023

Deka MSCI World Climate Change ESG UCITS ETF

Tätigkeitsbericht.

Der Deka MSCI World Climate Change ESG UCITS ETF ist ein börsengehandelter Indexfonds (Exchange Traded Fund, ETF).

Die Auswahl der für den Fonds vorgesehenen Vermögensgegenstände ist darauf gerichtet, unter Wahrung einer angemessenen Risikomischung den MSCI World Climate Change ESG Select (Preisindex) nachzubilden. Der MSCI World Climate Change ESG Select umfasst Aktien von großen und mittelgroßen Unternehmen globaler Industriestaaten. Dieser Index berücksichtigt hierbei ökologische (Environment – „E“), soziale (Social – „S“) und die verantwortungsvolle Unternehmens- bzw. Staatsführung (Governance – „G“) betreffende Kriterien (sog. ESG-Kriterien) mit besonderem Schwerpunkt. Bei dem Fonds handelt es sich daher um ein Finanzprodukt im Sinne des Artikel 8 der Verordnung (EU) 2019/2088 (Offenlegungsverordnung).

Details zu den ökologischen und/oder sozialen Merkmalen gemäß der Verordnung (EU) 2019/2088 finden Sie im Anhang dieses Jahresberichts.

Das Fondsmanagement strebt dabei als Anlageziel die Erzielung einer Wertentwicklung an, welche die des zugrundeliegenden Index widerspiegelt. Zu diesem Zweck wird eine exakte Nachbildung des Index angestrebt. Grundlage hierfür ist, dass die Entscheidungen über den Erwerb oder die Veräußerung von Vermögensgegenständen sowie über deren Gewichtung im Sondervermögen von dem zugrundeliegenden Index abhängig sind (passives Management).

Die Erträge werden nach Verrechnung mit den Aufwendungen üblicherweise ausgeschüttet.

Die realisierten Gewinne und Verluste resultieren im Wesentlichen aus Transaktionen mit Aktien aufgrund von Indexanpassungen und Rücknahme von Anteilscheinen.

Währungsrisiken

Die Fondswährung lautet auf Euro, jedoch lauteten einige Indexkonstituenten im Berichtszeitraum auf folgende Fremdwährungen: Australische Dollar, Britisches Pfund, Dänische Krone, Hongkong-Dollar, Israelische Schekel, Japanische Yen, Kanada-Dollar, Neuseeland-Dollar, Norwegische Krone, Schwedische Krone, Schweizer Franken, Singapur-Dollar und US-Dollar. Somit bestand für den Anleger aus der Eurozone ein Währungsrisiko in diesen Fremdwährungen, wobei wegen des Ziels der Indexnachbildung keine aktive Steuerung der Währungsrisiken durch das Fondsmanagement erfolgte.

Wichtige Kennzahlen

Deka MSCI World Climate Change ESG UCITS ETF

Performance*	1 Jahr	seit Auflegung	5 Jahre p.a.
		p.a.	
Performance*	-8,35%	10,94%	

ISIN DE000ETF1581

* Berechnung nach BVI-Methode, die bisherige Wertentwicklung ist kein verlässlicher Indikator für die künftige Wertentwicklung.

Sonstige Marktpreisrisiken

Das Investmentvermögen unterlag im Berichtszeitraum dem Marktpreisrisiko der im Investmentvermögen gehaltenen Wertpapiere. Da die Zusammensetzung des Investmentvermögens darauf abzielt, den zugrunde liegenden Index möglichst genau abzubilden, entsprach das Marktpreisrisiko im Berichtszeitraum auch weitestgehend dem des MSCI World Climate Change ESG Select Index (Preisindex). Die geringen Abweichungen in dem Marktpreisexposure zwischen Investmentvermögen und Index im Berichtszeitraum waren u.a. durch den Kassenbestand oder die Umsetzung von Kapitalmaßnahmen zu erklären. Die Volatilität des Anteilpreises betrug im Berichtszeitraum 20,87 Prozent.

Operationelle Risiken

Das Management von operationellen Risiken für das Investmentvermögen erfolgt durch die Kapitalverwaltungsgesellschaft. Die Deka Investment GmbH ist methodisch und prozessual in das in der Deka-Gruppe implementierte System zum Management und Controlling operationeller Risiken eingebunden. In diesem Rahmen werden regelmäßig die operationellen Risiken der für das Investmentvermögen relevanten Prozesse identifiziert, bewertet und überwacht. Instrumente hierfür sind u.a. das dezentrale Self Assessment, Szenarioanalysen sowie eine konzernweite Schadensfalldatenbank. Außerdem werden wesentliche Auslagerungen, insbesondere die konzernexterne Auslagerung der Fondsbuchhaltung an die BNP Paribas S.A. Niederlassung Deutschland, im Rahmen eines Auslagerungscontrollings überwacht. Im Berichtszeitraum entstand dem Investmentvermögen kein Schaden aus operationellen Risiken.

Liquiditätsrisiken

Aufgrund der passiven Abbildung eines Index, dessen Regelwerk liquiditätsrelevante Anforderungen an die Indexkonstituenten stellt, sowie der Investition ausschließlich in Aktien gemäß § 193 KAGB wird das Liquiditätsrisiko grundsätzlich als gering eingestuft.

Deka MSCI World Climate Change ESG UCITS ETF

Im Berichtszeitraum wurden folgende Indexveränderungen vom Indexanbieter bekannt gegeben, welche im Fonds direkt nachvollzogen wurden:

Zu- oder Abgang	ISIN	Wertpapiername
Löschung	US88025U1097	10X GENOMICS Inc. Registered Shs DL -,00001
Löschung	US0036541003	Abiomed Inc. Registered Shares DL -,01
Löschung	US00123Q1040	AGNC Investment Corp. Registered Shares DL -,001
Löschung	US0091581068	Air Products & Chemicals Inc. Registered Shares DL 1
Löschung	US0171751003	Alleghany Corp. Registered Shares DL 1
Löschung	DK0060946788	Ambu A/S Navne-Aktier B DK -,50
Löschung	US00165C1045	AMC Entertainment Holdings Inc Reg. Shares Class A DL -,01
Löschung	US00165C2035	AMC Entertainment Holdings Inc Registered Pfd. Units
Löschung	US0235861004	AMERCO Registered Shares DL -,25
Löschung	US0357104092	Annaly Capital Management Inc. Registered Shares DL -,01
Löschung	AU0000261372	ANZ GROUP HOLDINGS
Löschung	LU1598757687	ArcelorMittal S.A. Actions Nouvelles Nominat. oN
Löschung	SE0011166610	Atlas Copco AB Namn-Aktier A SK-,052125
Löschung	SE0011166628	Atlas Copco AB Namn-Aktier B(fria)SK0,052125
Löschung	AU000000AST5	AusNet Services Ltd. Registered Shares o.N.
Löschung	AU000000ANZ3	Australia & N. Z. Bkg Grp Ltd. Registered Shares o.N.
Löschung	US05338G1067	Avalara Inc. Registered Shares DL-,0001
Löschung	GB00BBG9VN75	AVEVA Group PLC Registered Shares LS -,03555
Löschung	GB0002162385	Aviva PLC Registered Shares LS -,25
Löschung	CH0012530207	Bachem Holding AG Namens-Aktien B SF 0,05
Löschung	CA0585861085	Ballard Power Systems Inc. Registered Shares o.N.
Löschung	CA0717341071	Bausch Health Companies Inc. Registered Shares o.N.
Löschung	JP3835630009	Benefit One Inc. Registered Shares o.N.
Löschung	CA09228F1036	BlackBerry Ltd. Registered Shares o.N.
Löschung	SE0015811559	Boliden AB Namn-Aktier o.N.
Löschung	US12685J1051	Cable One Inc. Registered Shares DL -,01
Löschung	CA1380351009	Canopy Growth Corp. Registered Shares o.N.
Löschung	US1567821046	Cerner Corp. Registered Shares DL -,01
Löschung	US1252691001	CF Industries Holdings Inc. Registered Shares DL -,01
Löschung	KYG211461085	Chow Tai Fook Jewellery Group Registered Shares HD 1
Löschung	FR0000121261	Cie Génle Éts Michelin SCpA Actions Nom. EO 2
Löschung	US1773761002	Citrix Systems Inc. Registered Shares DL -,001
Löschung	BMG2178K1009	CK Infrastructure Holdings Ltd Registered Shares HD 1
Löschung	FR0000120222	CNP Assurances S.A. Actions Port. EO 1
Löschung	US22266L1061	Coupa Software Inc. Registered Shares DL -,0001
Löschung	AU000000CWN6	Crown Resorts Ltd Registered Shares o.N.
Löschung	US25470F1049	Discovery Inc. Reg. Shares Series A DL-,01
Löschung	US25470F3029	Discovery Inc. Reg. Shares Series C DL-,01
Löschung	AU000000DMP0	Domino s Pizza Enterprises Ltd Registered Shares o.N.
Löschung	US2644115055	Duke Realty Corp. Registered Shares DL -,01
Löschung	US26614N1028	DuPont de Nemours Inc. Registered Shares o.N.
Löschung	US29530P1021	Erie Indemnity Co. Registered Shares Class A o.N.
Löschung	BE0974256852	Établissements Fr. Colruyt SA Actions au Porteur o.N.
Löschung	AU000000EVN4	Evolution Mining Ltd. Registered Shares o.N.

Deka MSCI World Climate Change ESG UCITS ETF

Im Berichtszeitraum wurden folgende Indexveränderungen vom Indexanbieter bekannt gegeben, welche im Fonds direkt nachvollzogen wurden:

Zu- oder Abgang	ISIN	Wertpapiername
Löschung	SE0000455057	Fastighets AB Balder Namn-Aktier B SK 1
Löschung	FR0000121147	Faurecia SE Actions Port. EO 7
Löschung	IL0011582033	Fiverr International Ltd. Registered Shares o.N.
Löschung	CA3495531079	Fortis Inc. Registered Shares o.N.
Löschung	CA3518581051	Franco-Nevada Corp. Registered Shares o.N.
Löschung	DE000A3E5D64	FUCHS PETROLUB SE Namens-Vorzugsakt. o.St.o.N.
Löschung	GB0009252882	GlaxoSmithKline PLC Registered Shares LS -,25
Löschung	DK0010272632	GN Store Nord AS Navne-Aktier DK 1
Löschung	US40171V1008	Guidewire Software Inc. Registered Shares DL -,0001
Löschung	GB00BMX86B70	Haleon PLC Reg.Shares LS 1,25
Löschung	DE0006047004	HeidelbergCement AG Inhaber-Aktien o.N.
Löschung	JP3792600003	Hino Motors Ltd. Registered Shares o.N.
Löschung	JP3786200000	Hitachi Metals Ltd. Registered Shares o.N.
Löschung	CH0012214059	Holcim Ltd. Namens-Aktien SF 2
Löschung	BMG475671050	IHS Markit Ltd. Registered Shares DL -,01
Löschung	LU2290522684	InPost S.A. Actions au Nomin. EO -,01
Löschung	US44980X1090	IPG Photonics Corp. Registered Shares DL -,0001
Löschung	JP3705200008	Japan Airlines Co. Ltd. Registered Shares o.N.
Löschung	JP3386030005	JFE Holdings Inc. Registered Shares o.N.
Löschung	JP3229400001	Kansai Paint Co. Ltd. Registered Shares o.N.
Löschung	DE000KGX8881	KION GROUP AG Inhaber-Aktien o.N.
Löschung	CA49741E1007	Kirkland Lake Gold Ltd. Registered Shares o.N.
Löschung	US48251W1045	KKR & Co. Inc. Common Shares o.N.
Löschung	NL0000009538	Koninklijke Philips N.V. Aandelen aan toonder EO 0,20
Löschung	IL0011216723	Kornit Digital Ltd. Registered Shares IS -,01
Löschung	DE0005470405	LANXESS AG Inhaber-Aktien o.N.
Löschung	US5303071071	Liberty Broadband Corp. Reg. Sh. Class A DL -,01
Löschung	CA53229C1077	Lightspeed Commerce Inc. Registered Shares o.N.
Löschung	JP3965400009	Lion Corp. Registered Shares o.N.
Löschung	US55087P1049	Lyft Inc. Reg.Shares Cl.A USD -,00001
Löschung	AU000000MFG4	Magellan Financial Group Ltd. Reg. Shares o.N.
Löschung	US5705351048	Markel Corp. Registered Shares o.N.
Löschung	JP3268950007	Medipal Holdings Corp. Registered Shares o.N.
Löschung	US5854641009	Melco Resorts & Entmt Ltd. Reg. Shares (Sp.ADRs)/3 DL0,01
Löschung	JP3921290007	Mercari Inc. Registered Shares o.N.
Löschung	JP3896800004	Mitsubishi Gas Chemical Co.Inc Registered Shares o.N.
Löschung	JP3880800002	Miura Co. Ltd. Registered Shares o.N.
Löschung	GB00B7T77214	NatWest Group PLC Registered Shares LS 1
Löschung	JP3381000003	Nippon Steel Corp. Registered Shares o.N.
Löschung	US6700024010	Novavax Inc. Registered Shares DL -,01
Löschung	US67020Y1001	Nuance Communications Inc. Registered Shares DL -,001
Löschung	AT0000743059	OMV AG Inhaber-Aktien o.N.
Löschung	JP3040880001	Orix Jreit Inc. Registered Shares o.N.
Löschung	FR0000184798	Orpea Actions Port. EO 1,25

Deka MSCI World Climate Change ESG UCITS ETF

Im Berichtszeitraum wurden folgende Indexveränderungen vom Indexanbieter bekannt gegeben, welche im Fonds direkt nachvollzogen wurden:

Zu- oder Abgang	ISIN	Wertpapiername
Löschung	SE0000825820	Orron Energy AB Namn-Aktier SK -,01
Löschung	JP3180400008	Osaka Gas Co. Ltd. Registered Shares o.N.
Löschung	BE0003810273	Proximus S.A. Actions au Porteur o.N.
Löschung	AT0000606306	Raiffeisen Bank Intl AG Inhaber-Aktien o.N.
Löschung	ES0173516115	Repsol S.A. Acciones Port. EO 1
Löschung	US76680R2067	RingCentral Inc. Registered Shares A DL -,0001
Löschung	AU000000RIO1	Rio Tinto Ltd. Registered Shares o.N.
Löschung	GB0007188757	Rio Tinto PLC Registered Shares LS -,10
Löschung	NZRYME000154	Ryman Healthcare Ltd. Registered Shares o.N.
Löschung	JP3976300008	Ryohin Keikaku Co. Ltd. Registered Shares o.N.
Löschung	JP3336000009	Santen Pharmaceutical Co. Ltd. Registered Shares o.N.
Löschung	AU000000STO6	Santos Ltd. Registered Shares o.N.
Löschung	NO0003028904	Schibsted ASA Navne-Aksjer A NK -,50
Löschung	NO0010736879	Schibsted ASA Navne-Aksjer B NK -,50
Löschung	AN8068571086	Schlumberger N.V. (Ltd.) Reg. Shares DL -,01
Löschung	GB0002405495	Schroders PLC Registered Shares LS 1
Löschung	JP3351200005	Shizuoka Bank Ltd., The Registered Shares o.N.
Löschung	ES0143416115	Siemens Gamesa Renew. En. S.A. Acciones Port. EO -,17
Löschung	SE0016101844	Sinch AB Namn-Aktier o.N.
Löschung	JP3431900004	Sohgo Security Services Co.Ltd Registered Shares o.N.
Löschung	US78467J1007	SS&C Technologies Holdings Registered Shares DL -,01
Löschung	JP3399400005	Stanley Electric Co. Ltd. Registered Shares o.N.
Löschung	CH0012280076	Straumann Holding AG Namens-Aktien SF 0,10
Löschung	JP3495000006	Sumitomo Pharma Co. Ltd. Registered Shares o.N.
Löschung	US86771W1053	Sunrun Inc. Registered Shares DL -,0001
Löschung	AU000000SYD9	Sydney Airport Ltd. Reg. Stapled Securities o.N.
Löschung	AU000000TAH8	Tabcorp Holdings Ltd. Registered Shares o.N.
Löschung	JP3442850008	Taisho Pharmac.Hldgs.Co.Ltd. Registered Shares o.N.
Löschung	US87918A1051	Teladoc Health Inc. Registered Shares DL-,001
Löschung	JP3424950008	Tokyo Century Corp. Registered Shares o.N.
Löschung	JP3573000001	Tokyo Gas Co. Ltd. Registered Shares o.N.
Löschung	JP3613000003	Toyo Suisan Kaisha Ltd. Registered Shares o.N.
Löschung	JP3536150000	Tsuruha Holdings Inc. Registered Shares o.N.
Löschung	US90184L1026	Twitter Inc. Registered Shares DL -,000005
Löschung	CH0364749348	Vifor Pharma AG Nam.-Akt. SF 0,01
Löschung	CH1156060167	Vifor Pharma AG Nam.-Akt. SF 0,01(2te Linie)
Löschung	US94419L1017	Wayfair Inc. Reg. Shares Cl.A DL -,001
Löschung	US9694571004	Williams Cos.Inc., The Registered Shares DL 1
Löschung	AU000000WPL2	Woodside Petroleum Ltd. Registered Shares o.N.
Löschung	US9839191015	Xilinx Inc. Registered Shares DL -,01
Löschung	KYG9828G1082	Xinyi Glass Holdings Ltd. Registered Shares HD -,10
Löschung	US98936J1016	Zendesk Inc. Registered Shares DL -,01
Neuaufnahme	ES0125220311	Acciona S.A. Acciones Port. EO 1
Neuaufnahme	NL0000687663	AerCap Holdings N.V. Aandelen op naam EO -,01

Deka MSCI World Climate Change ESG UCITS ETF

Im Berichtszeitraum wurden folgende Indexveränderungen vom Indexanbieter bekannt gegeben, welche im Fonds direkt nachvollzogen wurden:

Zu- oder Abgang	ISIN	Wertpapiername
Neuaufnahme	IE00BF0L3536	AIB Group PLC Registered Shares EO -,625
Neuaufnahme	US0090661010	Airbnb Inc. Registered Shares DL -,01
Neuaufnahme	JP3102000001	Aisin Corp. Registered Shares o.N.
Neuaufnahme	US00165C2035	AMC Entertainment Holdings Inc Registered Pfd. Units
Neuaufnahme	US0235865062	AMERCO Registered Shares Ser.N o.N.
Neuaufnahme	US02665T3068	American Homes 4 Rent Reg.Shs of Ben.Int.Cl.A DL-,01
Neuaufnahme	US0311001004	AMETEK Inc. Registered Shares DL -,01
Neuaufnahme	GB00B1XZS820	Anglo American PLC Registered Shares DL -,54945
Neuaufnahme	US0357108390	Annaly Capital Management Inc. Registered Shares DL -,01
Neuaufnahme	AU0000261372	ANZ GROUP HOLDINGS
Neuaufnahme	US03769M1062	Apollo Global Management(New.) Registered Shares DL -,00001
Neuaufnahme	US03990B1017	Ares Management Corp. Reg.Shares Class A DL -,01
Neuaufnahme	US29109X1063	Aspen Technology Inc. Registered Shares DL -,0001
Neuaufnahme	SE0017486889	Atlas Copco AB Namn-Aktier A SK-,052125
Neuaufnahme	SE0017486897	Atlas Copco AB Namn-Aktier B(fria) o.N.
Neuaufnahme	AU000000ANZ3	Australia & N. Z. Bkg Grp Ltd. Registered Shares o.N.
Neuaufnahme	GB00BPQY8M80	Aviva PLC Registered Shares LS -,33
Neuaufnahme	CH1176493729	Bachem Holding AG Namens-Aktien SF 0,01
Neuaufnahme	IE00BD1RP616	Bank of Ireland Group PLC Registered Shares EO 1
Neuaufnahme	CH0531751755	Banque Cantonale Vaudoise Namens-Aktien SF 1
Neuaufnahme	IL0002300114	Bezeq, Israel Telecomm. Corp. Registered Shares IS 1
Neuaufnahme	US0905722072	Bio-Rad Laboratories Inc. Reg. Shares Class A DL-,0001
Neuaufnahme	US09260D1072	Blackstone Inc. Registered Shares DL -,00001
Neuaufnahme	SE0017768716	Boliden AB Namn-Aktier o.N.
Neuaufnahme	CA05577W2004	BRP Inc. Reg.Subordinate Voting Shs oN
Neuaufnahme	US1423391002	Carlisle Cos. Inc. Registered Shares DL 1
Neuaufnahme	US16119P1084	Charter Communications Inc. Reg. Sh. Class A DL-,001
Neuaufnahme	FR001400AJ45	Cie Génle Éts Michelin SCpA Actions Nom. EO -,50
Neuaufnahme	JE00BJJN4441	Clarivate PLC Registered Shares o.N.
Neuaufnahme	US2372661015	Darling Ingredients Inc. Registered Shares DL -,01
Neuaufnahme	JP3551520004	Dentsu Group Inc. Registered Shares o.N.
Neuaufnahme	CA2499061083	Descartes Systems Grp.Inc, The Registered Shares o.N.
Neuaufnahme	BE0974259880	Dleteren Group S.A. Parts Sociales au Port. o.N.
Neuaufnahme	DE000PAG9113	Dr. Ing. h.c. F. Porsche AG Inhaber-Vorzugsaktien o.St.o.N
Neuaufnahme	CA2861812014	Element Fleet Management Corp. Registered Shares o.N.
Neuaufnahme	SE0016828511	Embracer Group AB Namn-Aktier AK Class B o.N.
Neuaufnahme	US29472R1086	Equity Lifestyle Propert. Inc. Registered Shares DL -,01
Neuaufnahme	US30161N1019	Exelon Corp. Registered Shares o.N.
Neuaufnahme	US30225T1025	Extra Space Storage Inc. Reg.Shs of Benef. Int. DL -,01
Neuaufnahme	SE0017832488	Fastighets AB Balder Namn-Aktier B SK 0,16666
Neuaufnahme	US31620R3030	Fidelity National Finl Inc. Registered Shs. FNF DL -,0001
Neuaufnahme	US3167731005	Fifth Third Bancorp Registered Shares o.N.
Neuaufnahme	US31946M1036	First Citizens BancShares Inc. Registered Shares Class A DL 1
Neuaufnahme	US3205171057	First Horizon Corp. Registered Shares DL -,625

Deka MSCI World Climate Change ESG UCITS ETF

Im Berichtszeitraum wurden folgende Indexveränderungen vom Indexanbieter bekannt gegeben, welche im Fonds direkt nachvollzogen wurden:

Zu- oder Abgang	ISIN	Wertpapiername
Neuaufnahme	US3364331070	First Solar Inc. Registered Shares DL -,001
Neuaufnahme	US3453708600	Ford Motor Co. Registered Shares DL -,01
Neuaufnahme	CA3495531079	Fortis Inc. Registered Shares o.N.
Neuaufnahme	US36118L1061	Futu Holdings Ltd. Reg.Shs (Sp.ADRs)/1 o.N.
Neuaufnahme	US36266G1076	GE Healthcare Technologies Inc Registered Shares o.N.
Neuaufnahme	JP3047510007	GLP J-REIT Registered Shares o.N.
Neuaufnahme	GB00BN7SWP63	GSK PLC Registered Shares LS-,3125
Neuaufnahme	GB00BMX86B70	Haleon PLC Reg.Shares LS 1,25
Neuaufnahme	JP3771800004	Hamamatsu Photonics K.K. Registered Shares o.N.
Neuaufnahme	US4039491000	HF Sinclair Corp. Registered Shares DL -,01
Neuaufnahme	SE0011090018	Holmen AB Namn-Aktier Cl. B SK 25
Neuaufnahme	US4435106079	Hubbell Inc. Registered Shares DL -,01
Neuaufnahme	AU000000IGO4	IGO Ltd. Registered Shares o.N.
Neuaufnahme	SE0001515552	Indutrade AB Aktier SK 1
Neuaufnahme	US46187W1071	Invitation Homes Inc. Registered Shares DL -,01
Neuaufnahme	JP3946750001	Japan Post Bank Co.Ltd Registered Shares o.N.
Neuaufnahme	US49446R1095	Kimco Realty Corp. Registered Shares DL -,01
Neuaufnahme	JP3283460008	Koei Tecmo Holdings Co. Ltd. Registered Shares o.N.
Neuaufnahme	NL0000009538	Koninklijke Philips N.V. Aandelen aan toonder EO 0,20
Neuaufnahme	IL0011216723	Kornit Digital Ltd. Registered Shares IS -,01
Neuaufnahme	US5132721045	Lamb Weston Holdings Inc. Registered Shares DL 1
Neuaufnahme	US50212V1008	LPL Financial Holdings Inc. Registered Shares DL -,01
Neuaufnahme	JP3862400003	Makita Corp. Registered Shares o.N.
Neuaufnahme	US57667L1070	Match Group Inc. Registered Shares New DL-,001
Neuaufnahme	US58463J3041	Medical Properties Trust Inc. Registered Shares DL -,001
Neuaufnahme	AU000000MIN4	Mineral Resources Ltd. Registered Shares o.N.
Neuaufnahme	JP3362700001	Mitsui O.S.K. Lines Ltd. Registered Shares o.N.
Neuaufnahme	US6098391054	Monolithic Power Systems Inc. Registered Shares DL -,001
Neuaufnahme	US61174X1090	Monster Beverage Corp. (NEW) Registered Shares DL -,005
Neuaufnahme	GB00BM8PJY71	NatWest Group PLC Registered Shares LS 1,0769
Neuaufnahme	JP3711600001	Nippon Sanso Holdings Corp. Registered Shares o.N.
Neuaufnahme	JP3173400007	Obic Co. Ltd. Registered Shares o.N.
Neuaufnahme	US67103H1077	O'Reilly Automotive Inc.[New] Registered Shares DL -,01
Neuaufnahme	US6974351057	Palo Alto Networks Inc. Registered Shares DL -,0001
Neuaufnahme	US70438V1061	Paylocity Holding Corp. Registered Shares DL -,001
Neuaufnahme	US7170811035	Pfizer Inc. Registered Shares DL -,05
Neuaufnahme	AU000000PLS0	Pilbara Minerals Ltd. Registered Shares o.N.
Neuaufnahme	US72352L1061	Pinterest Inc. Registered Shares DL-,00001
Neuaufnahme	US74762E1029	Quanta Services Inc. Registered Shares DL -,00001
Neuaufnahme	US7599161095	RepliGen Corp. Registered Shares DL -,01
Neuaufnahme	AU000000RIO1	Rio Tinto Ltd. Registered Shares o.N.
Neuaufnahme	GB0007188757	Rio Tinto PLC Registered Shares LS -,10
Neuaufnahme	NO0010310956	Salmar ASA Navne-Aksjer NK -,25
Neuaufnahme	CA8029121057	Saputo Inc. Registered Shares o.N.

Deka MSCI World Climate Change ESG UCITS ETF

Im Berichtszeitraum wurden folgende Indexveränderungen vom Indexanbieter bekannt gegeben, welche im Fonds direkt nachvollzogen wurden:

Zu- oder Abgang	ISIN	Wertpapiername
Neuaufnahme	GB00BP9LHF23	Schroders PLC Registered Shares LS 1
Neuaufnahme	JP3351500008	Shizuoka Financial Group Inc. Registered Shares o.N.
Neuaufnahme	CH0435377954	SIG Combibloc Services AG Namens-Aktien o.N.
Neuaufnahme	US82669G1040	Signature Bank Registered Shares DL -,01
Neuaufnahme	CH1175448666	Straumann Holding AG Namens-Aktien SF 0,01
Neuaufnahme	US8636671013	Stryker Corp. Registered Shares DL -,10
Neuaufnahme	JP3322930003	Sumco Corp. Registered Shares o.N.
Neuaufnahme	SE0000872095	Swedish Orphan Biovitrum AB Namn-Aktier SK 1
Neuaufnahme	US87612G1013	Targa Resources Corp. Registered Shares DL -,001
Neuaufnahme	US8807701029	Teradyne Inc. Registered Shares DL -,125
Neuaufnahme	AU0000219529	The Lottery Corporation Ltd. Registered Shares o.N.
Neuaufnahme	US88339J1051	The Trade Desk Inc. Reg. Shares A DL -,000001
Neuaufnahme	IL0010823792	Tower Semiconductor Ltd. Registered Shares IS -,10
Neuaufnahme	JP3635000007	Toyota Tsusho Corp. Registered Shares o.N.
Neuaufnahme	US8926721064	Tradeweb Markets Inc. Registered Shs Cl.A DL -,00001
Neuaufnahme	CH1156060167	Vifor Pharma AG Nam.-Akt. SF 0,01(2te Linie)
Neuaufnahme	SE0016844831	Volvo Car AB Namn-Aktier B o.N.
Neuaufnahme	BE0974349814	Warehouses De Pauw N.V. Actions Nom. o.N.
Neuaufnahme	US9344231041	Warner Bros. Discovery Inc. Reg. Shares Series A DL-,01
Neuaufnahme	US9478901096	Webster Financial Corp. Registered Shares DL -,01
Neuaufnahme	US9497461015	Wells Fargo & Co. Registered Shares DL 1,666
Neuaufnahme	US9604131022	Westlake Corp. Registered Shares DL -,01
Neuaufnahme	US9778521024	Wolfspeed Inc. Registered Shares DL-,00125
Neuaufnahme	AU0000224040	Woodside Energy Group Ltd. Registered Shares o.N.
Neuaufnahme	US98954M2008	Zillow Group Inc. Reg. Cap. Shares C DL -,01
Neuaufnahme	IL0065100930	Zim Integrated Shipp.Serv.Ltd. Registered Shares o.N.

Deka MSCI World Climate Change ESG UCITS ETF

Zusammensetzung des Index (%)		
US5949181045	Microsoft Corp. Registered Shares DL-,00000625	6,89
US0378331005	Apple Inc. Registered Shares o.N.	5,47
US88160R1014	Tesla Inc. Registered Shares DL-,001	3,13
US67066G1040	NVIDIA Corp. Registered Shares DL-,001	2,83
US0231351067	Amazon.com Inc. Registered Shares DL -,01	2,30
US4781601046	Johnson & Johnson Registered Shares DL 1	1,03
US02079K3059	Alphabet Inc. Reg. Shs Cl. A DL-,001	1,03
US02079K1079	Alphabet Inc. Reg. Shs Cap.Stk Cl. C DL-,001	0,96
US91324P1021	UnitedHealth Group Inc. Registered Shares DL -,01	0,82
US7427181091	Procter & Gamble Co., The Registered Shares o.N.	0,78
US46625H1005	JPMorgan Chase & Co. Registered Shares DL 1	0,72
US5324571083	Eli Lilly and Company Registered Shares o.N.	0,66
US58933Y1055	Merck & Co. Inc. Registered Shares DL-,01	0,66
US92826C8394	VISA Inc. Reg. Shares Class A DL -,0001	0,65
US79466L3024	Salesforce Inc. Registered Shares DL -,001	0,65
US4581401001	Intel Corp. Registered Shares DL -,001	0,62
NL0010273215	ASML Holding N.V. Aandelen op naam EO -,09	0,62
US7170811035	Pfizer Inc. Registered Shares DL -,05	0,60
US4370761029	Home Depot Inc., The Registered Shares DL -,05	0,57
US68389X1054	Oracle Corp. Registered Shares DL -,01	0,57
US1912161007	Coca-Cola Co., The Registered Shares DL -,25	0,56
DK0060534915	Novo-Nordisk AS Navne-Aktier B DK -,20	0,55
FR0000121014	LVMH Moët Henn. L. Vuitton SE Actions Port. (C.R.) EO 0,3	0,55
US57636Q1040	Mastercard Inc. Registered Shares A DL -,0001	0,55
CH0038863350	Nestlé S.A. Namens-Aktien SF -,10	0,54
US11135F1012	Broadcom Inc. Registered Shares DL -,001	0,54
US8835561023	Thermo Fisher Scientific Inc. Registered Shares DL 1	0,54
CH0012032048	Roche Holding AG Inhaber-Genußscheine o.N.	0,53
US4592001014	Intl Business Machines Corp. Registered Shares DL -,20	0,52
FR0000121972	Schneider Electric SE Actions Port. EO 4	0,52
US7134481081	PepsiCo Inc. Registered Shares DL -,0166	0,51
US9311421039	Walmart Inc. Registered Shares DL -,10	0,49
US17275R1023	Cisco Systems Inc. Registered Shares DL-,001	0,49
GB0009895292	AstraZeneca PLC Registered Shares DL -,25	0,49
DE0007164600	SAP SE Inhaber-Aktien o.N.	0,49
CH0012005267	Novartis AG Namens-Aktien SF 0,50	0,47
US0605051046	Bank of America Corp. Registered Shares DL 0,01	0,45
US00287Y1091	AbbVie Inc. Registered Shares DL -,01	0,45
US0028241000	Abbott Laboratories Registered Shares o.N.	0,44
US2358511028	Danaher Corp. Registered Shares DL -,01	0,44
US1101221083	Bristol-Myers Squibb Co. Registered Shares DL -,10	0,38
US8825081040	Texas Instruments Inc. Registered Shares DL 1	0,37
US81762P1021	ServiceNow Inc. Registered Shares DL-,001	0,37
US6541061031	NIKE Inc. Registered Shares Class B o.N.	0,36
US7475251036	QUALCOMM Inc. Registered Shares DL -,0001	0,35
US2546871060	Walt Disney Co., The Registered Shares DL -,01	0,34

Deka MSCI World Climate Change ESG UCITS ETF

Zusammensetzung des Index (%)		
US5801351017	McDonalds Corp. Registered Shares DL-,01	0,33
US9497461015	Wells Fargo & Co. Registered Shares DL 1,666	0,31
IE00B4BNMY34	Accenture PLC Reg.Shares Class A DL-,0000225	0,31
US9113121068	United Parcel Service Inc. Reg. Shares Class B DL -,01	0,30
US92343V1044	Verizon Communications Inc. Registered Shares DL -,10	0,30
US20030N1019	Comcast Corp. Reg. Shares Class A DL -,01	0,30
US00724F1012	Adobe Inc. Registered Shares o.N.	0,29
US74340W1036	ProLogis Inc. Registered Shares DL -,01	0,29
GB00B10RZP78	Unilever PLC Registered Shares LS -,031111	0,29
US64110L1061	Netflix Inc. Registered Shares DL -,001	0,28
US2441991054	Deere & Co. Registered Shares DL 1	0,27
US0079031078	Advanced Micro Devices Inc. Registered Shares DL -,01	0,27
FR0000120578	Sanofi S.A. Actions Port. EO 2	0,27
IE00BTN1Y115	Medtronic PLC Registered Shares DL -,0001	0,26
JP3435000009	Sony Group Corp. Registered Shares o.N.	0,26
GB0005405286	HSBC Holdings PLC Registered Shares DL -,50	0,26
CA7800871021	Royal Bank of Canada Registered Shares o.N.	0,25
US00206R1023	AT & T Inc. Registered Shares DL 1	0,25
US03027X1000	American Tower Corp. Registered Shares DL -,01	0,24
HK0000069689	AIA Group Ltd Registerd Shares o.N.	0,24
FR0000120321	Oréal S.A., L Actions Port. EO 0,2	0,23
IE00BZ12WP82	Linde PLC Registered Shares EO 0,001	0,23
US0311621009	Amgen Inc. Registered Shares DL -,0001	0,23
AU000000CBA7	Commonwealth Bank of Australia Registered Shares o.N.	0,23
GB0002374006	Diageo PLC Reg. Shares LS -,28935185	0,23
US29355A1079	Enphase Energy Inc. Registered Shares DL -,01	0,22
US8725401090	TJX Companies Inc. Registered Shares DL 1	0,22
US78409V1044	S&P Global Inc. Registered Shares DL 1	0,22
US5486611073	Lowes Companies Inc. Registered Shares DL -,50	0,22
CA8911605092	Toronto-Dominion Bank, The Registered Shares o.N.	0,22
US38141G1040	Goldman Sachs Group Inc., The Registered Shares DL -,01	0,22
US6174464486	Morgan Stanley Registered Shares DL -,01	0,22
US0326541051	Analog Devices Inc. Registered Shares DL -,166	0,22
US0382221051	Applied Materials Inc. Registered Shares o.N.	0,22
DK0061539921	Vestas Wind Systems AS Navne-Aktier DK -,20	0,21
US0367521038	Elevance Health Inc. Registered Shares DL -,01	0,21
JP3236200006	Keyence Corp. Registered Shares o.N.	0,21
US46120E6023	Intuitive Surgical Inc. Registered Shares DL -,001	0,21
DE0007236101	Siemens AG Namens-Aktien o.N.	0,20
US8552441094	Starbucks Corp. Reg. Shares DL -,001	0,20
US8636671013	Stryker Corp. Registered Shares DL -,10	0,20
US09247X1019	Blackrock Inc. Reg. Shares Class A DL -,01	0,20
US1266501006	CVS Health Corp. Registered Shares DL-,01	0,20
US8085131055	Charles Schwab Corp. Registered Shares DL -,01	0,20
US0258161092	American Express Co. Registered Shares DL -,20	0,20
US6092071058	Mondelez International Inc. Registered Shares Class A o.N.	0,19

Deka MSCI World Climate Change ESG UCITS ETF

Zusammensetzung des Index (%)		
US4612021034	Intuit Inc. Registered Shares DL -,01	0,19
US87612E1064	Target Corp. Registered Shares DL -,0833	0,19
US98978V1035	Zoetis Inc. Registered Shares Cl.A DL -,01	0,19
US22160K1051	Costco Wholesale Corp. Registered Shares DL -,005	0,18
CH0210483332	Cie Financière Richemont AG Namens-Aktien SF 1	0,18
US3755581036	Gilead Sciences Inc. Registered Shares DL -,001	0,18
US0527691069	Autodesk Inc. Registered Shares o.N.	0,18
US1729674242	Citigroup Inc. Registered Shares DL -,01	0,18
AU000000CSL8	CSL Ltd. Registered Shares o.N.	0,17
GB00BN7SWP63	GSK PLC Registered Shares LS-,3125	0,17
US0758871091	Becton, Dickinson & Co. Registered Shares DL 1	0,17
DE0008404005	Allianz SE vink.Namens-Aktien o.N.	0,17
US1255231003	Cigna Corp. Registered Shares DL 1	0,17
US29444U7000	Equinix Inc. Registered Shares DL -,001	0,17
CH0044328745	Chubb Ltd. Registered Shares SF 24,15	0,17
US09857L1089	Booking Holdings Inc. Registered Shares DL-,008	0,16
US4523081093	Illinois Tool Works Inc. Registered Shares o.N.	0,16
US0530151036	Automatic Data Processing Inc. Registered Shares DL -,10	0,16
US8725901040	T-Mobile US Inc. Registered Shares DL-,00001	0,16
US1011371077	Boston Scientific Corp. Registered Shares DL -,01	0,16
US22822V1017	Crown Castle Internatl Corp. Reg. Shares new DL -,01	0,15
US70450Y1038	PayPal Holdings Inc. Reg. Shares DL -,0001	0,15
JP3902900004	Mitsubishi UFJ Finl Grp Inc. Registered Shares o.N.	0,15
US5128071082	Lam Research Corp. Registered Shares DL -,001	0,15
US5717481023	Marsh & McLennan Cos. Inc. Registered Shares DL 1	0,15
US5184391044	Estée Lauder Compan. Inc., The Reg. Shares Class A DL -,01	0,15
IE00B8KQN827	Eaton Corporation PLC Registered Shares DL -,01	0,15
FR0000125486	VINCI S.A. Actions Port. EO 2,50	0,14
US92532F1003	Vertex Pharmaceuticals Inc. Registered Shares DL -,01	0,14
US75886F1075	Regeneron Pharmaceuticals Inc. Registered Shares DL -,001	0,14
US7433151039	Progressive Corp. Registered Shares DL 1	0,14
US8243481061	Sherwin-Williams Co. Registered Shares DL 1	0,14
US1941621039	Colgate-Palmolive Co. Registered Shares DL 1	0,14
FR0000052292	Hermes International S.C.A. Actions au Porteur o.N.	0,14
FR0000131104	BNP Paribas S.A. Actions Port. EO 2	0,13
US83417M1045	SolarEdge Technologies Inc. Registered Shares DL -,0001	0,13
JP3475350009	Daiichi Sankyo Co. Ltd. Registered Shares o.N.	0,13
US58155Q1031	McKesson Corp. Registered Shares DL -,01	0,13
CH0012221716	ABB Ltd. Namens-Aktien SF 0,12	0,13
US4824801009	KLA Corp. Registered Shares DL 0,001	0,13
CH0011075394	Zurich Insurance Group AG Nam.-Aktien SF 0,10	0,13
US58733R1023	Mercadolibre Inc. Registered Shares DL-,001	0,13
US6558441084	Norfolk Southern Corp. Registered Shares DL 1	0,13
JP3633400001	Toyota Motor Corp. Registered Shares o.N.	0,13
US3364331070	First Solar Inc. Registered Shares DL -,001	0,13
AU000000NAB4	National Australia Bank Ltd. Registered Shares o.N.	0,12

Deka MSCI World Climate Change ESG UCITS ETF

Zusammensetzung des Index (%)		
CH0244767585	UBS Group AG Namens-Aktien SF -,10	0,12
FR0000121667	EssilorLuxottica S.A. Actions Port. EO 0,18	0,12
US74762E1029	Quanta Services Inc. Registered Shares DL -,00001	0,12
US2566771059	Dollar General Corp. (New) Registered Shares DL -,875	0,12
US9029733048	U.S. Bancorp Registered Shares DL -,01	0,12
DE0005557508	Deutsche Telekom AG Namens-Aktien o.N.	0,12
JP3571400005	Tokyo Electron Ltd. Registered Shares o.N.	0,12
US6934751057	PNC Financial Services Group Registered Shares DL 5	0,12
US67103H1077	OReilly Automotive Inc.[New] Registered Shares DL -,01	0,12
CA0636711016	Bank of Montreal Registered Shares CD 2	0,12
IE00BLP1HW54	AON PLC Registered Shares A DL -,01	0,12
FR0000120073	Air Liquide-SA Ét.Expl.P.G.Cl. Actions Port. EO 5,50	0,12
US09260D1072	Blackstone Inc. Registered Shares DL -,00001	0,12
DK0060094928	Orsted A/S Indehaver Aktier DK 10	0,12
US89832Q1094	Truist Financial Corp. Registered Shares DL 5	0,12
US90353T1007	Uber Technologies Inc. Registered Shares DL-,00001	0,11
US74460D1090	Public Storage Registered Shares DL -,10	0,11
JP3463000004	Takeda Pharmaceutical Co. Ltd. Registered Shares o.N.	0,11
US28176E1082	Edwards Lifesciences Corp. Registered Shares DL 1	0,11
US4448591028	Humana Inc. Registered Shares DL -,166	0,11
CA0641491075	Bank of Nova Scotia, The Registered Shares o.N.	0,11
US0533321024	AutoZone Inc. Registered Shares DL -,01	0,11
GB00B24CGK77	Reckitt Benckiser Group Registered Shares LS -,10	0,11
US9285634021	VMware Inc. Regist. Shares Class A DL -,01	0,11
US3377381088	Fiserv Inc. Registered Shares DL -,01	0,11
US0320951017	Amphenol Corp. Registered Shares Cl.A DL-,001	0,11
US12572Q1058	CME Group Inc. Registered Shares DL-,01	0,11
JP3566800003	Central Japan Railway Co. Registered Shares o.N.	0,11
IE00BY7QL619	Johnson Controls Internat. PLC Registered Shares DL -,01	0,11
NL0009538784	NXP Semiconductors NV Aandelen aan toonder EO -,20	0,11
US31428X1063	Fedex Corp. Registered Shares DL -,10	0,11
US00846U1016	Agilent Technologies Inc. Registered Shares DL -,01	0,11
US5951121038	Micron Technology Inc. Registered Shares DL -,10	0,11
US1264081035	CSX Corp. Registered Shares DL 1	0,11
FR0000121485	Kering S.A. Actions Port. EO 4	0,11
US46266C1053	IQVIA Holdings Inc. Registered Shares DL -,01	0,10
US45866F1049	Intercontinental Exchange Inc. Registered Shares DL -,01	0,10
FR0014003TT8	Dassault Systemes SE Actions Port. EO 0,10	0,10
US6200763075	Motorola Solutions Inc. Registered Shares DL -,01	0,10
DE0006231004	Infineon Technologies AG Namens-Aktien o.N.	0,10
ES0113900J37	Banco Santander S.A. Acciones Nom. EO 0,50	0,10
JP3783600004	East Japan Railway Co. Registered Shares o.N.	0,10
FR0000120628	AXA S.A. Actions Port. EO 2,29	0,10
US88579Y1010	3M Co. Registered Shares DL -,01	0,10
US3703341046	General Mills Inc. Registered Shares DL -,10	0,10
US8288061091	Simon Property Group Inc. Reg. Paired Shares DL-,0001	0,10

Deka MSCI World Climate Change ESG UCITS ETF

Zusammensetzung des Index (%)		
AU000000WBC1	Westpac Banking Corp. Registered Shares o.N.	0,10
US9078181081	Union Pacific Corp. Registered Shares DL 2,50	0,10
US60770K1079	Moderna Inc. Registered Shares DL-,0001	0,10
US00507V1098	Activision Blizzard Inc. Registered Shares DL-,000001	0,10
US2521311074	DexCom Inc. Registered Shares DL -,001	0,10
CA82509L1076	Shopify Inc. Reg. Shares A (Sub Voting) oN	0,10
JP3890350006	Sumitomo Mitsui Financ. Group Registered Shares o.N.	0,10
US40412C1018	HCA Healthcare Inc. Registered Shares DL -,01	0,10
JP3436100006	SoftBank Group Corp. Registered Shares o.N.	0,10
US7561091049	Realty Income Corp. Registered Shares DL 1	0,10
DE0005552004	Deutsche Post AG Namens-Aktien o.N.	0,10
US94106L1098	Waste Management Inc. (Del.) Registered Shares DL -,01	0,10
SE0015988019	NIBE Industrier AB Namn-Aktier B o.N.	0,10
US7782961038	Ross Stores Inc. Registered Shares DL -,01	0,10
GB00B2B0DG97	Relx PLC Registered Shares LS -,144397	0,10
FR0000120693	Pernod-Ricard S.A. Actions Port. (C.R.) o.N.	0,10
US45168D1046	IDEXX Laboratories Inc. Registered Shares DL -,10	0,10
US5950171042	Microchip Technology Inc. Registered Shares DL -,001	0,10
JP3481800005	Daikin Industries Ltd. Registered Shares o.N.	0,10
NL0011821202	ING Groep N.V. Aandelen op naam EO -,01	0,10
US7010941042	Parker-Hannifin Corp. Registered Shares DL-,50	0,09
HK0388045442	Hongkong Exch. + Clear. Ltd. Registered Shs (BL 100) o.N.	0,09
IE00BK9ZQ967	Trane Technologies PLC Registered Shares DL 1	0,09
US4943681035	Kimberly-Clark Corp. Registered Shares DL 1,25	0,09
US6153691059	Moodys Corp. Registered Shares DL-,01	0,09
CH0102993182	TE Connectivity Ltd. Nam.-Aktien SF 0,57	0,09
US8718291078	Sysco Corp. Registered Shares DL 1	0,09
AU000000ANZ3	Australia & N. Z. Bkg Grp Ltd. Registered Shares o.N.	0,09
US6516391066	Newmont Corp. Registered Shares DL 1,60	0,09
CH0013841017	Lonza Group AG Namens-Aktien SF 1	0,09
SE0000108656	Telefonaktiebolaget L.M.Erics. Namn-Aktier B (fria) o.N.	0,09
JP3837800006	Hoya Corp. Registered Shares o.N.	0,09
US8716071076	Synopsys Inc. Registered Shares DL -,01	0,09
AU000000WES1	Wesfarmers Ltd. Registered Shares o.N.	0,09
US61174X1090	Monster Beverage Corp. (NEW) Registered Shares DL -,005	0,09
US6937181088	Paccar Inc. Registered Shares DL 1	0,09
CH0418792922	Sika AG Namens-Aktien SF 0,01	0,09
JP3788600009	Hitachi Ltd. Registered Shares o.N.	0,09
DE0008430026	Münchener Rückvers.-Ges. AG vink.Namens-Aktien o.N.	0,09
JP3371200001	Shin-Etsu Chemical Co. Ltd. Registered Shares o.N.	0,09
CH0432492467	Alcon AG Namens-Aktien SF -,04	0,09
US14448C1045	Carrier Global Corp. Registered Shares DL -,01	0,09
US59156R1086	MetLife Inc. Registered Shares DL -,01	0,09
US8936411003	TransDigm Group Inc. Registered Shares DL -,01	0,09
JP3496400007	KDDI Corp. Registered Shares o.N.	0,09
SG1L01001701	DBS Group Holdings Ltd. Registered Shares SD 1	0,09

Deka MSCI World Climate Change ESG UCITS ETF

Zusammensetzung des Index (%)

US5738741041	Marvell Technology Inc. Registered Shares DL -,002	0,09
AU000000MQG1	Macquarie Group Ltd. Registered Shares o.N.	0,08
US0268747849	American International Grp Inc Registered Shares New DL 2,50	0,08
JP3802300008	Fast Retailing Co. Ltd. Registered Shares o.N.	0,08
BE0974293251	Anheuser-Busch InBev S.A./N.V. Actions au Port. o.N.	0,08
US1273871087	Cadence Design Systems Inc. Registered Shares DL 0,01	0,08
US95040Q1040	Welltower Inc. Registered Shares DL 1	0,08
US5500211090	Lululemon Athletica Inc. Registered Shares o.N.	0,08
CH0024608827	Partners Group Holding AG Namens-Aktien SF -,01	0,08
US2538681030	Digital Realty Trust Inc. Registered Shares DL -,01	0,08
US5926881054	Mettler-Toledo Intl Inc. Registered Shares DL -,01	0,08
US6974351057	Palo Alto Networks Inc. Registered Shares DL -,0001	0,08
GB00B1YW4409	3i Group PLC Registered Shares LS -,738636	0,08
US2310211063	Cummins Inc. Registered Shares DL 2,50	0,08
US14040H1059	Capital One Financial Corp. Registered Shares DL -,01	0,08
ES0148396007	Industria de Diseño Textil SA Acciones Port. EO 0,03	0,08
US4523271090	Illumina Inc. Registered Shares DL -,01	0,08
JP3200450009	ORIX Corp. Registered Shares o.N.	0,08
US89417E1091	Travelers Companies Inc.,The Registered Shares o.N.	0,08
GB0007099541	Prudential PLC Registered Shares LS -,05	0,08
US21036P1084	Constellation Brands Inc. Reg. Shs Cl.A DL -,01	0,08
JP3970300004	Recruit Holdings Co. Ltd. Registered Shares o.N.	0,08
JP3802400006	Fanuc Corp. Registered Shares o.N.	0,08
US2567461080	Dollar Tree Inc. Registered Shares DL -,01	0,08
JP3756600007	Nintendo Co. Ltd. Registered Shares o.N.	0,08
US7739031091	Rockwell Automation Inc. Registered Shares DL 1	0,08
US7611521078	ResMed Inc. Registered Shares DL -,004	0,08
US68902V1070	Otis Worldwide Corp. Registered Shares DL -,01	0,08
US31620M1062	Fidelity Natl Inform.Svcs Inc. Registered Shares DL -,01	0,08
US0010551028	AFLAC Inc. Registered Shares DL -,10	0,08
GB0008706128	Lloyds Banking Group PLC Registered Shares LS -,10	0,08
US78410G1040	SBA Communications Corp. Reg. Shares Class A DL -,01	0,08
IT0000072618	Intesa Sanpaolo S.p.A. Azioni nom. o.N.	0,08
US0311001004	AMETEK Inc. Registered Shares DL -,01	0,08
US15135B1017	Centene Corp. Registered Shares DL -,001	0,08
US9256521090	Vici Properties Inc. Registered Shares DL -,01	0,08
US7766961061	Roper Technologies Inc. Registered Shares DL -,01	0,08
US49338L1035	Keysight Technologies Inc. Registered Shares DL -,01	0,08
ES0113211835	Banco Bilbao Vizcaya Argent. Acciones Nom. EO 0,49	0,07
US5719032022	Marriott International Inc. Reg. Shares Class A DL -,01	0,07
US1696561059	Chipotle Mexican Grill Inc. Registered Shares DL -,01	0,07
US23331A1097	D.R. Horton Inc. Registered Shares DL -,01	0,07
DK0060079531	DSV A/S Indehaver Bonus-Aktier DK 1	0,07
US16119P1084	Charter Communications Inc. Reg. Sh. Class A DL-,001	0,07
JP3914400001	Murata Manufacturing Co. Ltd. Registered Shares o.N.	0,07
US9113631090	United Rentals Inc. Registered Shares DL -,01	0,07

Deka MSCI World Climate Change ESG UCITS ETF

Zusammensetzung des Index (%)		
SE0017486889	Atlas Copco AB Namn-Aktier A SK-,052125	0,07
NL0011794037	Ahold Delhaize N.V., Konkinkl. Aandelen aan toonder EO -,01	0,07
US0404131064	Arista Networks Inc. Registered Shares DL -,0001	0,07
CA1360691010	Canadian Imperial Bk of Comm. Registered Shares o.N.	0,07
US8522341036	Block Inc. Registered Shs Class A	0,07
US3635761097	Gallagher & Co., Arthur J. Registered Shares DL 1	0,07
JE00BJVNSS43	Ferguson PLC Reg.Shares LS 0,1	0,07
AU000000WOW2	Woolworths Group Ltd. Registered Shares o.N.	0,07
US4278661081	Hershey Co., The Registered Shares DL 1,-	0,07
NL0000226223	STMicroelectronics N.V. Aandelen aan toonder EO 1,04	0,07
US09062X1037	Biogen Inc. Registered Shares DL-,0005	0,07
US0126531013	Albemarle Corp. Registered Shares DL -,01	0,07
US6795801009	Old Dominion Freight Line Inc. Registered Shares DL -,10	0,07
US3119001044	Fastenal Co. Registered Shares DL -,01	0,07
CA67077M1086	Nutrien Ltd Registered Shares o.N.	0,07
AU000000TCL6	Transurban Group Triple Stapled Securities o.N.	0,07
US0090661010	Airbnb Inc. Registered Shares DL -,01	0,07
GB0000536739	Ashtead Group PLC Registered Shares LS -,10	0,07
GB00BD6K4575	Compass Group PLC Registered Shares LS -,1105	0,07
FI4000297767	Nordea Bank Abp Registered Shares o.N.	0,07
US7443201022	Prudential Financial Inc. Registered Shares DL -,01	0,07
US0640581007	Bk of New York MellonCorp.,The Registered Shares DL -,01	0,07
US1729081059	Cintas Corp. Registered Shares o.N.	0,07
JP3910660004	Tokio Marine Holdings Inc. Registered Shares o.N.	0,07
SE0000115446	Volvo (publ), AB Namn-Aktier B (fria) o.N.	0,07
US6935061076	PPG Industries Inc. Registered Shares DL 1,666	0,07
CH0010645932	Givaudan SA Namens-Aktien SF 10	0,07
JP3885780001	Mizuho Financial Group Inc. Registered Shares o.N.	0,07
US2786421030	eBay Inc. Registered Shares DL -,001	0,07
US40434L1052	HP Inc. Registered Shares DL -,01	0,07
CA56501R1064	Manulife Financial Corp. Registered Shares o.N.	0,07
US03076C1062	Ameriprise Financial Inc. Registered Shares DL -,01	0,07
US8486371045	Splunk Inc. Registered Shares DL -,001	0,07
DK0060336014	Novozymes A/S Navne-Aktier B DK 2	0,07
IT0003242622	Terna Rete Elettrica Nazio.SpA Azioni nom. EO -,22	0,07
JP3942400007	Astellas Pharma Inc. Registered Shares o.N.	0,07
US12504L1098	CBRE Group Inc. Reg. Shares Class A DL -,01	0,07
JP3162600005	SMC Corp. Registered Shares o.N.	0,07
IT0005239360	UniCredit S.p.A. Azioni nom. o.N.	0,07
US3848021040	Grainger Inc., W.W. Registered Shares DL 1	0,07
US12514G1085	CDW Corp. Registered Shares DL -,01	0,06
US7043261079	Paychex Inc. Registered Shares DL -,01	0,06
GB0031348658	Barclays PLC Registered Shares LS 0,25	0,06
US9314271084	Walgreens Boots Alliance Inc. Reg. Shares DL -,01	0,06
US9038453031	Ulta Beauty Inc. Registered Shares DL -,01	0,06
US03073E1055	AmerisourceBergen Corp. Registered Shares DL -,01	0,06

Deka MSCI World Climate Change ESG UCITS ETF

Zusammensetzung des Index (%)		
US4595061015	Intl Flavors & Fragrances Inc. Registered Shares DL -,125	0,06
FR0000125007	Compagnie de Saint-Gobain S.A. Actions au Porteur (C.R.) EO 4	0,06
US0304201033	American Water Works Co. Inc. Registered Shares DL -,01	0,06
US98956P1021	Zimmer Biomet Holdings Inc. Registered Shares DL -,01	0,06
DE000A1EWWW0	adidas AG Namens-Aktien o.N.	0,06
US43300A2033	Hilton Worldwide Holdings Inc. Registered Shares DL -,01	0,06
SE0015811963	Investor AB Namn-Aktier B (fria) o.N.	0,06
JP3735400008	Nippon Tel. and Tel. Corp. Registered Shares o.N.	0,06
US0200021014	Allstate Corp., The Registered Shares DL -,01	0,06
IE0004927939	Kingspan Group PLC Registered Shares EO -,13	0,06
US34959E1091	Fortinet Inc. Registered Shares DL -,001	0,06
FR0010220475	Alstom S.A. Actions Port. EO 7	0,06
US98138H1014	Workday Inc. Registered Shares A DL -,001	0,06
US1924461023	Cognizant Technology Sol.Corp. Reg. Shs Class A DL -,01	0,06
DE0006599905	Merck KGaA Inhaber-Aktien o.N.	0,06
FI0009000681	Nokia Oyj Registered Shares EO 0,06	0,06
US9884981013	Yum! Brands, Inc. Registered Shares o.N.	0,06
US5260571048	Lennar Corp. Reg. Shares Cl. A DL -,10	0,06
US0534841012	Avalonbay Communities Inc. Registered Shares DL -,01	0,06
US2855121099	Electronic Arts Inc. Registered Shares DL -,01	0,06
JP3197800000	Omron Corp. Registered Shares o.N.	0,06
US72919P2020	Plug Power Inc. Registered Shares DL -,01	0,06
US2193501051	Corning Inc. Registered Shares DL -,50	0,06
US9344231041	Warner Bros. Discovery Inc. Reg. Shares Series A DL-,01	0,06
US0152711091	Alexandria Real Est. Equ. Inc. Registered Shares DL -,01	0,06
CA21037X1006	Constellation Software Inc. Registered Shares o.N.	0,06
US49271V1008	Keurig Dr Pepper Inc. Registered Shares DL -,01	0,06
DE0005810055	Deutsche Börse AG Namens-Aktien o.N.	0,06
US8574771031	State Street Corp. Registered Shares DL 1	0,06
US24703L2025	Dell Technologies Inc. Registered Shares C DL -,01	0,06
SG1S04926220	Oversea-Chinese Bnkg Corp.Ltd. Registered Shares SD -,50	0,06
GB00B19NLV48	Experian PLC Registered Shares DL -,10	0,06
CA0084741085	Agnico Eagle Mines Ltd. Registered Shares o.N.	0,06
FR0010307819	Legrand S.A. Actions au Port. EO 4	0,06
AU000000GMG2	Goodman Group Registered Stapled Secs o.N.	0,06
NL0012969182	Adyen N.V. Aandelen op naam EO-,01	0,06
US3724601055	Genuine Parts Co. Registered Shares DL 1	0,06
US8923561067	Tractor Supply Co. Registered Shares DL -,008	0,06
CA13645T1003	Canadian Pacific Railway Ltd. Registered Shares o.N.	0,06
US2547091080	Discover Financial Services Registered Shares DL -,01	0,06
FR0000120644	Danone S.A. Actions Port. EO-,25	0,06
DE000ENER6Y0	Siemens Energy AG Namens-Aktien o.N.	0,06
US9621661043	Weyerhaeuser Co. Registered Shares DL 1,25	0,06
JP3734800000	Nidec Corp. Registered Shares o.N.	0,06
CH0126881561	Swiss Re AG Namens-Aktien SF -,10	0,06
US29476L1070	Equity Residential Reg.Shs of Benef. Int. DL -,01	0,05

Deka MSCI World Climate Change ESG UCITS ETF

Zusammensetzung des Index (%)		
JP3198900007	Oriental Land Co. Ltd. Registered Shares o.N.	0,05
US0718131099	Baxter International Inc. Registered Shares DL 1	0,05
FR0000125338	Capgemini SE Actions Port. EO 8	0,05
US34959J1088	Fortive Corp. Registered Shares DL -,01	0,05
HK0066009694	MTR Corporation Ltd. Registered Shares o.N.	0,05
US37940X1028	Global Payments Inc. Registered Shares o.N.	0,05
JP3201200007	Olympus Corp. Registered Shares o.N.	0,05
CA1363751027	Canadian National Railway Co. Registered Shares o.N.	0,05
SE0007100581	Assa-Abloy AB Namn-Aktier B SK -,33	0,05
US45687V1061	Ingersoll-Rand Inc. Registered Shares DL -,01	0,05
GB00BH4HKS39	Vodafone Group PLC Registered Shares DL 0,2095238	0,05
JP3659000008	West Japan Railway Co. Registered Shares o.N.	0,05
SE0015961909	Hexagon AB Namn-Aktier B (fria) o.N.	0,05
US9291601097	Vulcan Materials Co. Registered Shares DL 1	0,05
GB00B0SWJX34	London Stock Exchange Group PLC Reg. Shares LS 0,069186047	0,05
CA4488112083	Hydro One Ltd. Registered Shares o.N.	0,05
CA8667961053	Sun Life Financial Inc. Registered Shares o.N.	0,05
CA9628791027	Wheaton Precious Metals Corp. Registered Shares o.N.	0,05
US42824C1099	Hewlett Packard Enterprise Co. Registered Shares DL -,01	0,05
CA94106B1013	Waste Connections Inc. Registered Shares o.N.	0,05
US14149Y1082	Cardinal Health Inc. Registered Shares o.N.	0,05
JP3932000007	Yaskawa Electric Corp. Registered Shares o.N.	0,05
JP3304200003	Komatsu Ltd. Registered Shares o.N.	0,05
US30225T1025	Extra Space Storage Inc. Reg.Shs of Benef. Int. DL -,01	0,05
ES0173093024	Red Electrica Corporacion S.A. Acciones Port. EO -,50	0,05
JP3242800005	Canon Inc. Registered Shares o.N.	0,05
US92345Y1064	Verisk Analytics Inc. Registered Shs DL -,001	0,05
US6821891057	ON Semiconductor Corp. Registered Shares DL -,01	0,05
IE0001827041	CRH PLC Registered Shares EO -,32	0,05
NL0000395903	Wolters Kluwer N.V. Aandelen op naam EO -,12	0,05
US92276F1003	Ventas Inc. Registered Shares DL -,25	0,05
JP3818000006	Fujitsu Ltd. Registered Shares o.N.	0,05
US03769M1062	Apollo Global Management(New.) Registered Shares DL -,00001	0,05
HK0016000132	Sun Hung Kai Properties Ltd. Registered Shares o.N.	0,05
IE00BDB6Q211	Willis Towers Watson PLC Registered Shares o.N.	0,05
IE00BFY8C754	Steris PLC Registered Shares DL 0,0010	0,05
US4364401012	Hologic Inc. Registered Shares DL -,01	0,05
ES0109067019	Amadeus IT Group S.A. Acciones Port. EO 0,01	0,05
US5007541064	Kraft Heinz Co., The Registered Shares DL -,01	0,05
US3156161024	F5 Inc. Registered Shares o.N.	0,05
US2172041061	Copart Inc. Registered Shares o.N.	0,05
SE0000667891	Sandvik AB Namn-Aktier o.N.	0,05
DE0005140008	Deutsche Bank AG Namens-Aktien o.N.	0,05
US55261F1049	M&T Bank Corp. Registered Shares DL -,50	0,05
US45784P1012	Insulet Corporation Registered Shares DL -,001	0,05
NL0000009827	Koninklijke DSM N.V. Aandelen op naam EO 1,50	0,05

Deka MSCI World Climate Change ESG UCITS ETF

Zusammensetzung des Index (%)		
JP3351600006	Shiseido Co. Ltd. Registered Shares o.N.	0,05
US1156372096	Brown-Forman Corp. Reg. Shares Class B DL -,15	0,05
SG1M31001969	United Overseas Bank Ltd. Registered Shares SD 1	0,05
US2944291051	Equifax Inc. Registered Shares DL 1,25	0,05
US0162551016	Align Technology Inc. Registered Shares DL -,0001	0,05
US9418481035	Waters Corp. Registered Shares DL -,01	0,05
ES0127797019	EDP Renováveis S.A. Acciones Port. EO 5	0,05
US2600031080	Dover Corp. Registered Shares DL 1	0,05
US02043Q1076	Alnylam Pharmaceuticals Inc Registered Shares DL -,0001	0,05
US9553061055	West Pharmaceutic.Services Inc Registered Shares DL -,25	0,05
US46187W1071	Invitation Homes Inc. Registered Shares DL -,01	0,05
DE000A1ML7J1	Vonovia SE Namens-Aktien o.N.	0,05
CH0030170408	Geberit AG Nam.-Akt. (Dispost.) SF -,10	0,05
US74144T1088	T. Rowe Price Group Inc. Registered Shares DL -,20	0,05
US8666741041	Sun Communities Inc. Registered Shares DL -,01	0,05
US3687361044	Generac Holdings Inc. Registered Shares o.N.	0,05
CA6665111002	Northland Power Inc. Registered Shares o.N.	0,05
US3666511072	Gartner Inc. Reg. Shares DL -,0005	0,05
JP3866800000	Panasonic Holdings Corp. Registered Shares o.N.	0,05
US98419M1009	Xylem Inc. Registered Shares DL -,01	0,05
US33616C1009	First Rep.Bank San Fr.(New) Registered Shares DL -,01	0,05
US59522J1034	Mid-America Apartm. Comm. Inc. Registered Shares DL -,01	0,05
FR001400AJ45	Cie Génle Éts Michelin SCpA Actions Nom. EO -,50	0,05
US1713401024	Church & Dwight Co. Inc. Registered Shares DL 1	0,05
CA45823T1066	Intact Financial Corp. Registered Shares o.N.	0,04
CA6330671034	National Bank of Canada Registered Shares o.N.	0,04
FI0009003305	Sampo OYJ Registered Shares Cl.A o.N.	0,04
JP3546800008	Terumo Corp. Registered Shares o.N.	0,04
US4165151048	Hartford Finl SvcsGrp Inc.,The Registered Shares DL -,01	0,04
DK0010272202	GENMAB AS Navne Aktier DK 1	0,04
US3167731005	Fifth Third Bancorp Registered Shares o.N.	0,04
AT0000746409	Verbund AG Inhaber-Aktien A o.N.	0,04
IE00BWT6H894	Flutter Entertainment PLC Registered Shares EO -,09	0,04
US0865161014	Best Buy Co. Inc. Registered Shares DL -,10	0,04
US6098391054	Monolithic Power Systems Inc. Registered Shares DL -,001	0,04
JP3814000000	Fujifilm Holdings Corp. Registered Shares o.N.	0,04
JP3205800000	Kao Corp. Registered Shares o.N.	0,04
FI0009005987	UPM Kymmene Corp. Registered Shares o.N.	0,04
US37045V1008	General Motors Co. Registered Shares DL -,01	0,04
US29786A1060	Etsy Inc. Registered Shares DL -,001	0,04
FR0000120503	Bouygues S.A. Actions Port. EO 1	0,04
FR0000130809	Société Générale S.A. Actions Port. EO 1,25	0,04
JP3519400000	Chugai Pharmaceutical Co. Ltd. Registered Shares o.N.	0,04
NL0000009165	Heineken N.V. Aandelen aan toonder EO 1,60	0,04
US45167R1041	IDEX Corp. Registered Shares DL -,01	0,04
BMG0450A1053	Arch Capital Group Ltd. Registered Shares DL -,01	0,04

Deka MSCI World Climate Change ESG UCITS ETF

Zusammensetzung des Index (%)		
US3453708600	Ford Motor Co. Registered Shares DL -,01	0,04
US7140461093	PerkinElmer Inc. Registered Shares DL 1	0,04
JP3893200000	Mitsui Fudosan Co. Ltd. Registered Shares o.N.	0,04
US7607591002	Republic Services Inc. Registered Shares DL -,01	0,04
FI0009013403	KONE Oyj Registered Shares Cl.B o.N.	0,04
US3021301094	Expeditors Intl of Wash. Inc. Registered Shares DL -,01	0,04
US9224751084	Veeva System Inc. Registered Shares A DL -,00001	0,04
US74251V1026	Principal Financial Group Inc. Registered Shares DL -,01	0,04
JP3476480003	Dai-ichi Life Holdings Inc. Registered Shares o.N.	0,04
US5797802064	McCormick & Co. Inc. Reg. Shares (Non Voting) o.N.	0,04
US9297401088	Westinghouse Air Br. Tech.Corp Registered Shares DL -,01	0,04
IE00BQPQZ61	Horizon Therapeutics PLC Registered Shares DL -,01	0,04
NL0010545661	CNH Industrial N.V. Aandelen op naam EO -,01	0,04
US2166484020	Cooper Companies Inc. Registered Shares DL -,10	0,04
HK0823032773	Link Real Estate Investment Tr Registered Units o.N.	0,04
US2910111044	Emerson Electric Co. Registered Shares DL -,50	0,04
HK0669013440	Techtronic Industries Co. Ltd. Reg.Subdivided Shares o.N.	0,04
CA25675T1075	Dollarama Inc. Registered Shares o.N.	0,04
US05352A1007	Avantor Inc. Registered Shares DL-,01	0,04
CA92938W2022	WSP Global Inc. Registered Shares o.N.	0,04
US03662Q1058	Ansys Inc. Registered Shares DL -,01	0,04
US50540R4092	Laboratory Corp.of Amer. Hldgs Registered Shares DL -,10	0,04
US92936U1097	W.P. Carey Inc. Registered Shares DL -,01	0,04
US1890541097	Clorox Co., The Registered Shares DL 1	0,04
US7591EP1005	Regions Financial Corp. Registered Shares DL -,01	0,04
US46284V1017	Iron Mountain Inc. Registered Shares DL -,01	0,04
US4461501045	Huntington Bancshares Inc. Registered Shares DL-,01	0,04
US88339J1051	The Trade Desk Inc. Reg.Shares A DL -,000001	0,04
US2058871029	ConAgra Brands Inc. Registered Shares DL 5	0,04
US7547301090	Raymond James Financial Inc. Registered Shares DL -,01	0,04
IT0000062072	Assicurazioni Generali S.p.A. Azioni nom. o.N.	0,04
US83088M1027	Skyworks Solutions Inc. Registered Shares DL -,25	0,04
US8807701029	Teradyne Inc. Registered Shares DL -,125	0,04
US1746101054	Citizens Financial Group Inc. Registered Shares DL -,01	0,04
SE0017486897	Atlas Copco AB Namn-Aktier B(fria) o.N.	0,04
JP3160400002	Eisai Co. Ltd. Registered Shares o.N.	0,04
US4878361082	Kellogg Co. Registered Shares DL -,25	0,04
JP3249600002	Kyocera Corp. Registered Shares o.N.	0,04
US9892071054	Zebra Technologies Corp. Registered Shares Cl.A DL -,01	0,04
US22788C1053	CrowdStrike Holdings Inc Registered Shs Cl.A DL-,0005	0,04
US62944T1051	NVR Inc. Registered Shares DL -,01	0,04
US3024913036	FMC Corp. Registered Shares DL -,10	0,04
US73278L1052	Pool Corp. Registered Shares DL -,001	0,04
GB0004082847	Standard Chartered PLC Registered Shares DL -,50	0,04
US09061G1013	Biomarin Pharmaceutical Inc. Registered Shares DL -,001	0,04
US5018892084	LKQ Corp. Registered Shares DL -,01	0,04

Deka MSCI World Climate Change ESG UCITS ETF

Zusammensetzung des Index (%)		
JP3752900005	Japan Post Holdings Co.Ltd Registered Shares o.N.	0,04
JP3899600005	Mitsubishi Estate Co. Ltd. Registered Shares o.N.	0,04
US6311031081	Nasdaq Inc. Registered Shares DL -,01	0,04
GB00B082RF11	Rentokil Initial PLC Registered Shares LS 0,01	0,04
CH0114405324	Garmin Ltd. Namens-Aktien SF 0,10	0,04
FR0000133308	Orange S.A. Actions Port. EO 4	0,04
US92343E1029	Verisign Inc. Registered Shares DL -,001	0,04
US1220171060	Burlington Stores Inc. Registered Shares DL -,0001	0,04
GB00BM8PJY71	NatWest Group PLC Registered Shares LS 1,0769	0,04
JP3574200006	Tokyu Corp. Registered Shares o.N.	0,04
US2971781057	Essex Property Trust Inc. Registered Shares DL -,0001	0,04
NL0000009538	Koninklijke Philips N.V. Aandelen aan toonder EO 0,20	0,04
NL0010832176	argenx SE Aandelen aan toonder EO -,10	0,04
GB0007188757	Rio Tinto PLC Registered Shares LS -,10	0,04
US4456581077	Hunt (J.B.) Transport Svcs Inc Registered Shares DL -,01	0,04
US8962391004	Trimble Inc. Registered Shares o.N.	0,04
ES0105066007	Cellnex Telecom S.A. Acciones Port. EO -,25	0,04
NL0000334118	ASM International N.V. Bearer Shares EO 0,04	0,04
GB0007908733	SSE PLC Shs LS-,50	0,03
US42250P1030	Healthpeak Properties Inc. Registered Shares DL 1	0,03
BE0003822393	Elia Group Actions au Port. o.N.	0,03
JP3830800003	Bridgestone Corp. Registered Shares o.N.	0,03
CA8849037095	Thomson Reuters Corp. Registered Shares o.N.	0,03
ES0140609019	Caixabank S.A. Acciones Port. EO 1	0,03
CA5394811015	Loblaw Companies Ltd. Registered Shares o.N.	0,03
US92556V1061	Viatis Inc. Registered Shares o.N.	0,03
US8581191009	Steel Dynamics Inc. Registered Shares DL-,0025	0,03
DK0060448595	Coloplast AS Navne-Aktier B DK 1	0,03
SE0000148884	Skandinaviska Enskilda Banken Namn-Aktier A (fria) SK 10	0,03
CH1175448666	Straumann Holding AG Namens-Aktien SF 0,01	0,03
US30161N1019	Exelon Corp. Registered Shares o.N.	0,03
JP3266400005	Kubota Corp. Registered Shares o.N.	0,03
JP3505000004	Daiwa House Industry Co. Ltd. Registered Shares o.N.	0,03
SE0009922164	Essity AB Namn-Aktier B	0,03
ES0178430E18	Telefónica S.A. Acciones Port. EO 1	0,03
US0536111091	Avery Dennison Corp. Registered Shares DL 1	0,03
ES0118900010	Ferrovial S.A. Acciones Port. EO -,20	0,03
CA29250N1050	Enbridge Inc. Registered Shares o.N.	0,03
US64110D1046	NetApp Inc. Registered Shares o. N.	0,03
US6658591044	Northern Trust Corp. Registered Shares DL 1,666	0,03
US81181C1045	Seagen Inc. Registered Shares DL -,001	0,03
US5732841060	Martin Marietta Materials Inc. Registered Shares DL -,01	0,03
US9026531049	UDR Inc. Registered Shares DL-,01	0,03
SE0012673267	Evolution AB (publ) Namn-Aktier SK-,003	0,03
ES0125220311	Acciona S.A. Acciones Port. EO 1	0,03
US49446R1095	Kimco Realty Corp. Registered Shares DL -,01	0,03

Deka MSCI World Climate Change ESG UCITS ETF

Zusammensetzung des Index (%)		
US29414B1044	EPAM Systems Inc. Registered Shares DL -,001	0,03
US5178341070	Las Vegas Sands Corp. Registered Shares DL -,001	0,03
JP3951600000	Unicharm Corp. Registered Shares o.N.	0,03
US50212V1008	LPL Financial Holdings Inc. Registered Shares DL -,01	0,03
GB0005603997	Legal & General Group PLC Registered Shares LS -,025	0,03
JP3538800008	TDK Corp. Registered Shares o.N.	0,03
BE0003565737	KBC Groep N.V. Parts Sociales Port. o.N.	0,03
CA76131D1033	Restaurant Brands Intl Inc. Registered Shares o.N.	0,03
JP3260800002	Kintetsu Group Holdings Co.Ltd Registered Shares o.N.	0,03
US4432011082	Howmet Aerospace Inc. Registered Shares DL -,01	0,03
IE0004906560	Kerry Group PLC Registered Shares A EO -,125	0,03
JP3122400009	Advantest Corp. Registered Shares o.N.	0,03
CA12532H1047	CGI Inc. Reg.Shs Class A (Sub.Vtg) o.N.	0,03
CH0014852781	Swiss Life Holding AG Namens-Aktien SF 0,10	0,03
US60855R1005	Molina Healthcare Inc. Registered Shares DL -,001	0,03
US44107P1049	Host Hotels & Resorts Inc. Registered Shares DL 0,01	0,03
CH0012549785	Sonova Holding AG Namens-Aktien SF 0,05	0,03
JP3388200002	Aeon Co. Ltd. Registered Shares o.N.	0,03
US4932671088	Keycorp Registered Shares DL 1	0,03
US78486Q1013	SVB Financial Group Registered Shares DL-,001	0,03
US8740541094	Take-Two Interactive Softw.Inc Registered Shares DL -,01	0,03
US11133T1034	Broadridge Financial Solutions Registered Shares DL -,01	0,03
US23804L1035	Datadog Inc. Reg. Shares Class A DL-,00001	0,03
US9581021055	Western Digital Corp. Registered Shares DL -,01	0,03
DE000SYM9999	Symrise AG Inhaber-Aktien o.N.	0,03
US87165B1035	Synchrony Financial Registered Shares DL -,001	0,03
SE0000242455	Swedbank AB Namn-Aktier A o.N.	0,03
NO0010161896	DNB Bank ASA Navne-Aksjer NK 100	0,03
US6819191064	Omnicom Group Inc. Registered Shares DL -,15	0,03
JP3347200002	Shionogi & Co. Ltd. Registered Shares o.N.	0,03
CA59162N1096	Metro Inc. Registered Shares o.N.	0,03
US29472R1086	Equity Lifestyle Propert. Inc. Registered Shares DL -,01	0,03
US09073M1045	Bio-Techne Corp. Registered Shares DL -,01	0,03
BE0974349814	Warehouses De Pauw N.V. Actions Nom. o.N.	0,03
CH0025238863	Kühne & Nagel Internat. AG Namens-Aktien SF 1	0,03
NZMELE000257	Meridian Energy Ltd. Registered Shares o.N.	0,03
US1720621010	Cincinnati Financial Corp. Registered Shares DL 2	0,03
KYG2177B1014	CK Asset Holdings Ltd. Registered Shares o.N.	0,03
US7458671010	Pulte Group Inc. Registered Shares DL -,01	0,03
US0584981064	Ball Corp. Registered Shares o.N.	0,03
US98980L1017	Zoom Video Communications Inc. Registered Shs Cl.A DL -,001	0,03
US2788651006	Ecolab Inc. Registered Shares DL 1	0,03
IT0004965148	Moncler S.p.A. Azioni nom. o.N.	0,03
US1598641074	Charles River Labs Intl Inc. Registered Shares DL-,01	0,03
GB00B5ZN1N88	Segro PLC Registered Shares LS -,10	0,03
US74834L1008	Quest Diagnostics Inc. Registered Shares DL -,01	0,03

Deka MSCI World Climate Change ESG UCITS ETF

Zusammensetzung des Index (%)		
US30212P3038	Expedia Group Inc. Registered Shares DL-,0001	0,03
FR0000124141	Veolia Environnement S.A. Actions au Porteur EO 5	0,03
CA7751092007	Rogers Communications Inc. Reg. Shares Class B CD 1,62478	0,03
US8330341012	Snap-on Inc. Registered Shares DL 1	0,03
GB00B0744B38	Bunzl PLC Registered Shares LS -,3214857	0,03
NL0013267909	Akzo Nobel N.V. Aandelen aan toonder E00,5	0,03
US3379321074	FirstEnergy Corp. Registered Shares DL 10	0,03
IE00BKVD2N49	Seagate Technolog.Holdings PLC Registered Shares DL -,00001	0,03
JP3188220002	Otsuka Holdings Company Ltd. Registered Shares o.N.	0,03
US12541W2098	C.H. Robinson Worldwide Inc. Registered Shs (new) DL -,10	0,03
US8545021011	Stanley Black & Decker Inc. Registered Shares DL 2,50	0,03
GB00B1XZS820	Anglo American PLC Registered Shares DL -,54945	0,03
US2371941053	Darden Restaurants Inc. Registered Shares o.N.	0,03
US1331311027	Camden Property Trust Reg. Shs of Benef. Int.DL-,01	0,03
JP3820000002	Fuji Electric Co. Ltd. Registered Shares o.N.	0,03
JP3358000002	Shimano Inc. Registered Shares o.N.	0,03
US1423391002	Carlisle Cos. Inc. Registered Shares DL 1	0,03
US8064071025	Henry Schein Inc. Registered Shares DL -,01	0,03
GB00BDR05C01	National Grid PLC Reg. Shares LS -,12431289	0,03
US3032501047	Fair Isaac Corp. Registered Shares DL -,01	0,03
DE0006048432	Henkel AG & Co. KGaA Inhaber-Vorzugsaktien o.St.o.N	0,03
GB0009223206	Smith & Nephew PLC Registered Shares DL -,20	0,03
DE0005200000	Beiersdorf AG Inhaber-Aktien o.N.	0,03
DE000KBX1006	Knorr-Bremse AG Inhaber-Aktien o.N.	0,03
FR0000051807	Téléperformance SE Actions Port. EO 2,5	0,03
US29362U1043	Entegris Inc. Registered Shares DL -,01	0,03
US4435106079	Hubbell Inc. Registered Shares DL -,01	0,03
GB00BPQY8M80	Aviva PLC Registered Shares LS -,33	0,03
FR0000130577	Publicis Groupe S.A. Actions Port. EO 0,40	0,03
US45337C1027	Incyte Corp. Registered Shares DL -,001	0,03
US6556631025	Nordson Corp. Registered Shares o. N.	0,03
US70432V1026	Paycom Software Inc. Registered Shares DL -,01	0,03
DE000A1DAH0	Brenntag SE Namens-Aktien o.N.	0,03
US3030751057	FactSet Research Systems Inc. Registered Shares DL -,01	0,03
DE0005190003	Bayerische Motoren Werke AG Stammaktien EO 1	0,03
GB0031743007	Burberry Group PLC Registered Shares LS-,0005	0,03
US8793691069	Teleflex Inc. Registered Shares DL 1	0,03
US1491231015	Caterpillar Inc. Registered Shares DL 1	0,03
US1011211018	Boston Properties Inc. Registered Shares DL -,01	0,03
JP3420600003	Sekisui House Ltd. Registered Shares o.N.	0,03
GB00BJFFLV09	Croda International PLC Regist.Shares LS -,10609756	0,03
US1431301027	Carmax Inc. Registered Shares DL -,50	0,03
ES0105046009	Aena SME S.A. Acciones Port. EO 10	0,03
JP3258000003	Kirin Holdings Co. Ltd. Registered Shares o.N.	0,03
CH0002497458	SGS S.A. Namens-Aktien SF 1	0,03
SE0017768716	Boliden AB Namn-Aktier o.N.	0,03

Deka MSCI World Climate Change ESG UCITS ETF

Zusammensetzung des Index (%)

SE0007100599	Svenska Handelsbanken AB Namn-Aktier A (fria) SK 1,433	0,03
FR0000120172	Carrefour S.A. Actions Port. EO 2,5	0,03
US8326964058	J.M. Smucker Co. Registered Shares o.N.	0,03
NL0012169213	Qiagen N.V. Aandelen op naam EO -,01	0,03
US5745991068	Masco Corp. Registered Shares DL 1	0,03
SG1T75931496	Spore Telecommunications Ltd. Registered Shares SD -,15	0,03
JP3351100007	Sysmex Corp. Registered Shares o.N.	0,03
JP3104890003	TIS Inc. Registered Shares o.N.	0,03
CA7392391016	Power Corporation of Canada Reg. Shares (Sub. Vtg) o.N.	0,03
US4435731009	HubSpot Inc. Registered Shares DL -,001	0,03
US0844231029	Berkley, W.R. Corp. Registered Shares DL -,20	0,03
CH0010570759	Chocoladef. Lindt & Sprüngli vink.Namens-Aktien SF 100	0,03
CH0008742519	Swisscom AG Namens-Aktien SF 1	0,03
DE0007165631	Sartorius AG Vorzugsaktien o.St. o.N.	0,03
FI0009003727	Wärtsilä Corp. Reg. Shares o.N.	0,03
AU000000SCG8	Scentre Group Ltd. Reg.Units (Stapled Secs) o.N.	0,03
US57667L1070	Match Group Inc. Registered Shares New DL-,001	0,03
US72352L1061	Pinterest Inc. Registered Shares DL-,00001	0,03
JP3164720009	Renesas Electronics Corp. Registered Shares o.N.	0,03
US69370C1009	PTC Inc. Registered Shares DL -,01	0,03
FR0000045072	Crédit Agricole S.A. Actions Port. EO 3	0,03
US48203R1041	Juniper Networks Inc. Registered Shares DL -,01	0,03
US3390411052	FleetCor Technologies Inc. Registered Shares DL -,001	0,03
US0708301041	Bath & Body Works Inc. Registered Shares DL -,50	0,03
AU000000QBE9	QBE Insurance Group Ltd. Registered Shares o.N.	0,03
US02665T3068	American Homes 4 Rent Reg.Shs of Ben.Int.Cl.A DL-,01	0,03
US2091151041	Consolidated Edison Inc. Registered Shares DL -,01	0,03
DK0010274414	Danske Bank AS Navne-Aktier DK 10	0,03
BE0003739530	UCB S.A. Actions Nom. o.N.	0,03
GB00BDCPN049	Coca-Cola European Partn. PLC Registered Shares EO -,01	0,03
GB0032089863	NEXT PLC Registered Shares LS 0,10	0,03
JP3890310000	MS&AD Insurance Grp Hldgs Inc. Registered Shares o.N.	0,03
JE00B783TY65	Aptiv PLC Registered Shares DL -,01	0,02
US60937P1066	MongoDB Inc. Registered Shs Cl.A o.N.	0,02
US0905722072	Bio-Rad Laboratories Inc. Reg. Shares Class A DL-,0001	0,02
JP3756100008	Nitori Holdings Co. Ltd. Registered Shares o.N.	0,02
US7588491032	Regency Centers Corp. Registered Shares DL -,01	0,02
DE000ZAL1111	Zalando SE Inhaber-Aktien o.N.	0,02
DE000A2E4K43	Delivery Hero SE Namens-Aktien o.N.	0,02
US8168511090	Sempra Registered Shares o.N.	0,02
CH0010570767	Chocoladef. Lindt & Sprüngli Inhaber-Part.sch. SF 10	0,02
US5010441013	Kroger Co., The Registered Shares DL 1	0,02
JP3116000005	Asahi Group Holdings Ltd. Registered Shares o.N.	0,02
JP3119600009	Ajinomoto Co. Inc. Registered Shares o.N.	0,02
US4606901001	Interpublic Group of Comp.Inc. Registered Shares DL -,10	0,02
US1152361010	Brown & Brown Inc. Registered Shares DL -,10	0,02

Deka MSCI World Climate Change ESG UCITS ETF

Zusammensetzung des Index (%)		
US74736K1016	Qorvo Inc. Registered Shares DL -,0001	0,02
US92556H2067	Paramount Global Registered Shares B DL-,001	0,02
BMG3223R1088	Everest Reinsurance Group Ltd. Registered Shares DL -,01	0,02
NL0011585146	Ferrari N.V. Aandelen op naam EO -,01	0,02
CA82028K2002	Shaw Communications Inc. Reg.N-Vtg Part.Shs B o.N.	0,02
GB00BWFQGN14	Spirax-Sarco Engineering PLC Reg. Shares LS -,26923076	0,02
US89400J1079	TransUnion Registered Shares DL -,01	0,02
US7599161095	RepliGen Corp. Registered Shares DL -,01	0,02
CH0012255151	Swatch Group AG, The Inhaber-Aktien SF 2,25	0,02
IE00BFRT3W74	Allegion PLC Registered Shares DL 1	0,02
US2372661015	Darling Ingredients Inc. Registered Shares DL -,01	0,02
CH0102484968	Julius Baer Gruppe AG Namens-Aktien SF -,02	0,02
US00971T1016	Akamai Technologies Inc. Registered Shares DL -,01	0,02
US5380341090	Live Nation Entertainment Inc. Registered Shares DL -,01	0,02
IL0006046119	Bank Leumi Le-Israel B.M. Registered Shares IS 1	0,02
GB0004052071	Halma PLC Registered Shares LS -,10	0,02
US57060D1081	MarketAxess Holdings Inc. Registered Shares DL -,001	0,02
AU000000MIN4	Mineral Resources Ltd. Registered Shares o.N.	0,02
JP3165000005	Sompo Holdings Inc. Registered Shares o.N.	0,02
AU000000ALL7	Aristocrat Leisure Ltd. Registered Shares o.N.	0,02
CH0012032113	Roche Holding AG Inhaber-Aktien SF 1	0,02
US9182041080	V.F. Corp. Registered Shares o.N.	0,02
US5132721045	Lamb Weston Holdings Inc. Registered Shares DL 1	0,02
IE00B4Q5ZN47	Jazz Pharmaceuticals PLC Registered Shares DL-,0001	0,02
AU000000COH5	Cochlear Ltd. Registered Shares o.N.	0,02
US4228062083	HEICO Corp. Reg. Shares Class A DL -,01	0,02
US3205171057	First Horizon Corp. Registered Shares DL -,625	0,02
FR0014000MR3	Eurofins Scientific S.E. Actions Port. EO 0,01	0,02
US1344291091	Campbell Soup Co. Registered Shares DL -,0375	0,02
HK0027032686	Galaxy Entertainment Group Ltd Registered Shares o.N.	0,02
FR0010908533	Edenred S.A. Actions Port. EO 2	0,02
US6687711084	Gen Digital Inc. Registered Shares DL -,01	0,02
IT0004176001	Prysmian S.p.A. Azioni nom. EO 0,10	0,02
CH0025751329	Logitech International S.A. Namens-Aktien SF -,25	0,02
AT0000652011	Erste Group Bank AG Inhaber-Aktien o.N.	0,02
AU000000NCM7	Newcrest Mining Ltd. Registered Shares o.N.	0,02
FR0013154002	Sartorius Stedim Biotech S.A. Actions Port. EO -,20	0,02
HK2388011192	Bank of China (Hongkong) Ltd. Registered Shares o.N.	0,02
US12503M1080	Cboe Global Markets Inc. Registered Shares DL -,01	0,02
IL0002730112	NICE Ltd. Registered Shares IS 1	0,02
KYG9593A1040	Wharf Real Estate Inv. Co. Ltd Registered Shares o.N.	0,02
JP3955000009	Yokogawa Electric Corp. Registered Shares o.N.	0,02
US4601461035	International Paper Co. Registered Shares DL 1	0,02
DK0010181759	Carlsberg AS Navne-Aktier B DK 20	0,02
HK0011000095	Hang Seng Bank Ltd. Registered Shares o.N.	0,02
US4262811015	Jack Henry & Associates Inc. Registered Shares DL -,01	0,02

Deka MSCI World Climate Change ESG UCITS ETF

Zusammensetzung des Index (%)		
US03990B1017	Ares Management Corp. Reg.Shares Class A DL -,01	0,02
US1924221039	Cognex Corp. Registered Shares DL -,002	0,02
US18915M1071	Cloudflare Inc. Registered Shs Cl.A DL -,001	0,02
JP3196000008	Odakyu Electric Railway Co.Ltd Registered Shares o.N.	0,02
US9022521051	Tyler Technologies Inc. Registered Shares DL -,01	0,02
US83304A1060	Snap Inc. Registered Shares A DL -,00001	0,02
CA2861812014	Element Fleet Management Corp. Registered Shares o.N.	0,02
US3802371076	GoDaddy Inc. Registered Shares Cl.A DL-,001	0,02
US1488061029	Catalent Inc. Registered Shares DL -,01	0,02
CA3359341052	First Quantum Minerals Ltd. Registered Shares o.N.	0,02
JE00B8KF9B49	WPP PLC Registered Shares LS -,10	0,02
NZFAPE0001S2	Fisher & Paykel Healt.Corp.Ltd Registered Shares o.N.	0,02
CA9611485090	Weston Ltd., George Registered Shares o.N.	0,02
US00751Y1064	Advance Auto Parts Inc. Registered Shares DL -,0001	0,02
JP3892100003	Sumitomo Mitsui Trust Hldg.Inc Registered Shares o.N.	0,02
GB00B1FH8J72	Severn Trent PLC Registered Shares LS -,9789	0,02
JP3402600005	Sumitomo Metal Mining Co. Ltd. Registered Shares o.N.	0,02
DE0008402215	Hannover Rück SE Namens-Aktien o.N.	0,02
NL0010801007	IMCD N.V. Aandelen op naam EO -,16	0,02
US5529531015	MGM Resorts International Registered Shares DL -,01	0,02
JP3421800008	Secom Co. Ltd. Registered Shares o.N.	0,02
DE000CBK1001	Commerzbank AG Inhaber-Aktien o.N.	0,02
NL0010773842	NN Group N.V. Aandelen aan toonder EO -,12	0,02
US30040W1080	Eversource Energy Registered Shares DL 5	0,02
SE0000106270	H & M Hennes & Mauritz AB Namn-Aktier B SK 0,125	0,02
US29452E1010	Equitable Holdings Inc. Registered Shares DL-,01	0,02
IL0010824113	Check Point Software Techs Ltd Registered Shares IS -,01	0,02
JP3500610005	Resona Holdings Inc. Registered Shares o.N.	0,02
IE00BLS09M33	Pentair PLC Registered Shares DL -,01	0,02
US6951561090	Packaging Corp. of America Registered Shares DL -,01	0,02
DE0005785604	Fresenius SE & Co. KGaA Inhaber-Aktien o.N.	0,02
NL0000687663	AerCap Holdings N.V. Aandelen op naam EO -,01	0,02
JP3278600006	Keisei Electric Railway Co.Ltd Registered Shares o.N.	0,02
GB00BMJ6DW54	Informa PLC Registered Shares LS -,001	0,02
FR0000130452	Eiffage S.A. Actions Port. EO 4	0,02
US4404521001	Hormel Foods Corp. Registered Shares DL 0,01465	0,02
US6907421019	Owens Corning (New) Registered Shares DL -,01	0,02
JP3635000007	Toyota Tsusho Corp. Registered Shares o.N.	0,02
JP3435750009	M3 Inc. Registered Shares o.N.	0,02
JP3111200006	Asahi Kasei Corp. Registered Shares o.N.	0,02
US4990491049	Knight-Swift Transp. Hldgs Inc Reg. Sh. Class A DL -,01	0,02
US31620R3030	Fidelity National Finl Inc. Registered Shs. FNF DL -,0001	0,02
JP3684000007	Nitto Denko Corp. Registered Shares o.N.	0,02
SG1M51904654	CapitaLand Integrated Comm.Tr. Registered Units o.N.	0,02
JP3762600009	Nomura Holdings Inc. Registered Shares o.N.	0,02
US2561631068	DocuSign Inc. Registered Shares DL-,0001	0,02

Deka MSCI World Climate Change ESG UCITS ETF

Zusammensetzung des Index (%)		
US30063P1057	Exact Sciences Corp. Registered Shares DL -,01	0,02
JE00BYSS4X48	Novocure Ltd. Registered Shares o.N.	0,02
AU000000BXB1	Brambles Ltd. Registered Shares o.N.	0,02
GB00B39J2M42	United Utilities Group PLC Registered Shares LS -,05	0,02
CA87241L1094	TFI International Inc. Registered Shares o.N.	0,02
GB00BHJYC057	InterContinental Hotels Group Reg.Shares LS -,208521303	0,02
US5747951003	Masimo Corp. Registered Shares DL -,001	0,02
IL0006625771	Bank Hapoalim B.M. Registered Shares IS 1	0,02
JP3548600000	Disco Corp. Registered Shares o.N.	0,02
IE00BD1RP616	Bank of Ireland Group PLC Registered Shares EO 1	0,02
AU000000SUN6	Suncorp Group Ltd. Registered Shares o.N.	0,02
US8318652091	Smith Corp., A.O. Registered Shares DL 1	0,02
JP3758190007	Nexon Co. Ltd Registered Shares o.N.	0,02
NL0000009082	Kon. KPN N.V. Aandelen aan toonder EO -,04	0,02
CH0024638196	Schindler Holding AG Inhaber-Part.sch. SF -,10	0,02
AU000000TLS2	Telstra Corp. Ltd. Registered Shares o.N.	0,02
US0357108390	Annaly Capital Management Inc. Registered Shares DL -,01	0,02
JP3173400007	Obic Co. Ltd. Registered Shares o.N.	0,02
JP3944130008	USS Co. Ltd. Registered Shares o.N.	0,02
SE0000112724	Svenska Cellulosa AB Namn-Aktier B (fria) SK 10	0,02
US7757111049	Rollins Inc. Registered Shares DL 1	0,02
US5303073051	Liberty Broadband Corp. Reg. Sh. Class C DL -,01	0,02
CH0311864901	VAT Group AG Namens-Aktien SF -,10	0,02
US6792951054	Okta Inc. Registered Shares Cl.A o.N.	0,02
IT0000072170	Fincobank Banca Fineco S.p.A. Azioni nom. EO -,33	0,02
JP3197600004	Ono Pharmaceutical Co. Ltd. Registered Shares o.N.	0,02
JP3937200008	Azbil Corp. Registered Shares o.N.	0,02
US34964C1062	Fortune Brands Home & Sec.Inc. Registered SharesDL -,01	0,02
US9633201069	Whirlpool Corp. Registered Shares DL 1	0,02
JP3634600005	Toyota Industries Corp. Registered Shares o.N.	0,02
GB0030913577	BT Group PLC Registered Shares LS 0,05	0,02
FR0011981968	Worldline S.A. Actions Port. EO -,68	0,02
US5261071071	Lennox International Inc. Registered Shares DL -,01	0,02
US0427351004	Arrow Electronics Inc. Registered Shares DL 1	0,02
DK0060227585	Christian Hansen Holding AS Navne-Aktier DK 10	0,02
FR0010533075	Getlink SE Actions Port. EO -,40	0,02
US24906P1093	Dentsply Sirona Inc. Registered Shares DL -,01	0,02
FR0013326246	Unibail-Rodamco-Westfield SE Stapled Shares EO-,05	0,02
NZMRPE0001S2	Mercury NZ Ltd. Registered Shares o.N.	0,02
SGXE62145532	CapitaLand Investment Ltd Registered Shares o.N.	0,02
US58463J3041	Medical Properties Trust Inc. Registered Shares DL -,001	0,02
JP3771800004	Hamamatsu Photonics K.K. Registered Shares o.N.	0,02
IM00B5VQMV65	Entain PLC Registered Shares EO -,01	0,02
JP3551500006	Denso Corp. Registered Shares o.N.	0,02
US9831341071	Wynn Resorts Ltd. Registered Shares DL -,01	0,02
US12769G1004	Caesars Entertainment Inc. Registered Shares DL -,01	0,02

Deka MSCI World Climate Change ESG UCITS ETF

Zusammensetzung des Index (%)		
GB00BFMBMT84	Sensata Technologies HLDG PLC Registered Shares LS-,01	0,02
JP3753000003	Nippon Yusen K.K. (NYK Line) Registered Shares o.N.	0,02
US7496851038	RPM International Inc. Registered Shares DL-,01	0,02
US64125C1099	Neurocrine Biosciences Inc. Registered Shares DL -,001	0,02
US4228061093	HEICO Corp. Registered Shares DL -,01	0,02
JP3409000001	Sumitomo Realty & Dev. Co.Ltd. Registered Shares o.N.	0,02
US90138F1021	Twilio Inc. Registered Shares o.N.	0,02
US4180561072	Hasbro Inc. Registered Shares DL -,50	0,02
US02005N1000	Ally Financial Inc. Registered Shares DL -,10	0,02
SG1M77906915	Ascendas Real Estate Inv.Trust Registered Units o.N.	0,02
US98980G1022	Zscaler Inc. Registered Shares DL -,001	0,02
US81211K1007	Sealed Air Corp. Registered Shares DL -,10	0,02
GB0006731235	Associated British Foods PLC Registered Shares LS -,0568	0,02
AU0000005HL7	Sonic Healthcare Ltd. Registered Shares o.N.	0,02
US2283681060	Crown Holdings Inc. Registered Shares DL 5	0,02
SE0015811955	Investor AB Namn-Aktier A (fria) o.N.	0,02
DK0010244508	A.P.Møller-Mærsk A/S Navne-Aktier B DK 1000	0,02
US91879Q1094	Vail Resorts Inc. Registered Shares DL -,01	0,02
FI0009005961	Stora Enso Oyj Reg. Shares Cl.R EO 1,70	0,02
CA87971M1032	TELUS Corp. Registered Shares o.N.	0,02
NL0000303709	AEGON N.V. Aandelen op naam(demat.)EO-, 12	0,02
DK0060252690	Pandora A/S Navne-Aktier DK 1	0,02
JP3240400006	Kikkoman Corp. Registered Shares o.N.	0,02
JP3165700000	NTT Data Corp. Registered Shares o.N.	0,02
NO0003054108	Mowi ASA Navne-Aksjer NK 7,50	0,02
IE00B1RR8406	Smurfit Kappa Group PLC Registered Shares EO -,001	0,02
US03852U1060	Aramark Registered Shares DL -,01	0,02
US98954M2008	Zillow Group Inc. Reg. Cap. Shares C DL -,01	0,02
JP3357200009	Shimadzu Corp. Registered Shares o.N.	0,02
US15677J1088	Ceridian HCM Holding Inc. Registered Shares o.N.	0,02
AU000000NST8	Northern Star Resources Ltd. Registered Shares o.N.	0,02
JP3358800005	Shimizu Corp. Registered Shares o.N.	0,02
JP3639650005	Pan Pacific Intl Hldgs Corp. Registered Shares o.N.	0,02
US31946M1036	First Citizens BancShares Inc. Registered Shares Class A DL 1	0,02
GB00B8C3BL03	Sage Group PLC, The Registered Shares LS-,01051948	0,02
JP3749400002	Nippon Paint Holdings Co. Ltd. Registered Shares o.N.	0,02
AU000000TWE9	Treasury Wine Estates Ltd Registered Shares o.N.	0,02
NZAIAE0002S6	Auckland Intl Airport Ltd. Registered Shares o.N.	0,02
US3546131018	Franklin Resources Inc. Registered Shares DL -,10	0,02
US9478901096	Webster Financial Corp. Registered Shares DL -,01	0,02
US60871R2094	Molson Coors Beverage Co. Registered Shares B DL 0,01	0,02
AU000000ASX7	ASX Ltd. Registered Shares o.N.	0,02
DE0006969603	PUMA SE Inhaber-Aktien o.N.	0,02
JP3885400006	Misumi Group Inc. Registered Shares o.N.	0,02
CH0008038389	Swiss Prime Site AG Nam.-Aktien SF 15,3	0,02
CH0435377954	SIG Combibloc Services AG Namens-Aktien o.N.	0,02

Deka MSCI World Climate Change ESG UCITS ETF

Zusammensetzung des Index (%)		
JP3774200004	Hankyu Hanshin Holdings Inc. Registered Shares o.N.	0,02
US7703231032	Robert Half International Inc. Registered Shares DL -,001	0,02
CH0009002962	Barry Callebaut AG Namensaktien SF 0,02	0,02
LR0008862868	Royal Caribbean Cruises Ltd. Registered Shares DL-,01	0,02
CH0012138530	Credit Suisse Group AG Namens-Aktien SF -,04	0,02
AU000000IGO4	IGO Ltd. Registered Shares o.N.	0,02
CA6837151068	Open Text Corp. Registered Shares o.N.	0,02
AU000000SGP0	Stockland Reg. Stapled Secs o.N.	0,02
US09215C1053	Black Knight Inc. Registered Shares DL -,0001	0,02
SE0000108227	SKF AB Namn-Aktier B SK 0,625	0,02
DE0006602006	GEA Group AG Inhaber-Aktien o.N.	0,02
AU000000JHX1	James Hardie Industries PLC Reg. Shares (CUFS)/EUR-59	0,02
ES0167050915	ACS, Act.de Constr.y Serv. SA Acciones Port. EO -,50	0,02
AU000000CPU5	Computershare Ltd. Registered Shares o.N.	0,02
US9778521024	Wolfspeed Inc. Registered Shares DL-,00125	0,02
JP3982800009	Rohm Co. Ltd. Registered Shares o.N.	0,02
JP3027670003	Nippon Building Fund Inc. Registered Shares o.N.	0,02
DE0006048408	Henkel AG & Co. KGaA Inhaber-Stammaktien o.N.	0,02
CA8911021050	Toromont Industries Ltd. Registered Shares o.N.	0,02
US96145D1054	WRKCo Inc. Registered Shares DL -,01	0,02
JP3733000008	NEC Corp. Registered Shares o.N.	0,02
US4062161017	Halliburton Co. Registered Shares DL 2,50	0,02
FI0009000202	Kesko Oyj Registered Shares Cl. B o.N.	0,02
AU000000MGR9	Mirvac Group Reg. Stapled Units o.N.	0,02
GB00BYW0PQ60	Land Securities Group PLC Registered Shares LS 0,106666	0,01
AU000000IAG3	Insurance Australia Group Ltd. Registered Shares o.N.	0,01
DK0010219153	Rockwool A/S Navne-Aktier B DK 10	0,01
AU000000FMG4	Fortescue Metals Group Ltd. Registered Shares o.N.	0,01
NL0012059018	EXOR N.V. Aandelen aan toonder o.N.	0,01
JP3539220008	T & D Holdings Inc. Registered Shares o.N.	0,01
US25754A2015	Dominos Pizza Inc. Registered Shares DL -,01	0,01
GB0031638363	Intertek Group PLC Registered Shares LS -,01	0,01
KYG7800X1079	Sands China Ltd. Registered Shs.Reg.S DL-,01	0,01
AU000000RHC8	Ramsay Health Care Ltd. Registered Shares o.N.	0,01
BE0003797140	Grpe Bruxelles Lambert SA(GBL) Actions au Porteur o.N.	0,01
JP3486800000	Daito Trust Constr. Co. Ltd. Registered Shares o.N.	0,01
JP3256000005	Kyowa Kirin Co. Ltd. Registered Shares o.N.	0,01
AU000000GPT8	GPT Group Registered Units o.N.	0,01
DK0060636678	Tryg AS Navne-Aktier DK 5	0,01
SE0001515552	Indutrade AB Aktier SK 1	0,01
JP3931600005	Yakult Honsha Co. Ltd. Registered Shares o.N.	0,01
JP3443600006	Taisei Corp. Registered Shares o.N.	0,01
AU000000DXS1	DEXUS Reg.Stapled Secs (Units) o.N.	0,01
GB00B1CRLC47	Mondi PLC Registered Shares EO -,20	0,01
FR0006174348	Bureau Veritas SA Actions au Porteur EO -,12	0,01
FR0000121220	Sodexo S.A. Actions Port. EO 4	0,01

Deka MSCI World Climate Change ESG UCITS ETF

Zusammensetzung des Index (%)		
GB0007669376	St. James Place PLC Registered Shares LS -,15	0,01
PTJMT0AE0001	Jerónimo Martins, SGPS, S.A. Acções Nominativas EO 1	0,01
SE0000113250	Skanska AB Namn-Aktier B (fria) SK 3	0,01
US70438V1061	Paylocity Holding Corp. Registered Shares DL -,001	0,01
US82669G1040	Signature Bank Registered Shares DL -,01	0,01
US28414H1032	Elanco Animal Health Inc. Registered Shares o.N.	0,01
JP3762800005	Nomura Research Institute Ltd. Registered Shares o.N.	0,01
US16411R2085	Cheniere Energy Inc. Registered Shares DL -,003	0,01
FI0009007884	Elisa Oyj Registered Shares Class A o.N.	0,01
JP3906000009	Minebea Mitsumi Inc. Registered Shares o.N.	0,01
US8926721064	Tradeweb Markets Inc. Registered Shs Cl.A DL -,00001	0,01
AU000000PLS0	Pilbara Minerals Ltd. Registered Shares o.N.	0,01
US6512291062	Newell Brands Inc. Registered Shares DL 1	0,01
BE0974264930	AGEAS SA/NV Actions Nominatives o.N.	0,01
FI0009014377	Orion Corp. Registered Shares Cl.B o.N.	0,01
GB0000456144	Antofagasta PLC Registered Shares LS -,05	0,01
DE0005313704	Carl Zeiss Meditec AG Inhaber-Aktien o.N.	0,01
NL0000008977	Heineken Holding N.V. Aandelen aan toonder EO 1,60	0,01
GB00B019KW72	Sainsbury PLC, J. Registered Shs LS -,28571428	0,01
CA33767E2024	FirstService Corp. Registered Shares o.N.	0,01
AU000000RIO1	Rio Tinto Ltd. Registered Shares o.N.	0,01
FR0000127771	Vivendi SE Actions Port. EO 5,5	0,01
GB0000811801	Barratt Developments PLC Registered Shares LS -,10	0,01
JP3183200009	Japan Exchange Group Inc. Registered Shares o.N.	0,01
NL0000379121	Randstad N.V. Aandelen aan toonder EO 0,10	0,01
FR0010040865	Gecina S.A. Actions Nom. EO 7,50	0,01
CH0012410517	Bâloise Holding AG Namens-Aktien SF 0,10	0,01
DE000LEG1110	LEG Immobilien SE Namens-Aktien o.N.	0,01
JP3862400003	Makita Corp. Registered Shares o.N.	0,01
US05722G1004	Baker Hughes Co. Reg. Shares Class A DL -,0001	0,01
GB0006776081	Pearson PLC Registered Shares LS -,25	0,01
JP3933800009	Z Holdings Corp. Registered Shares o.N.	0,01
AU000000VCX7	Vicinity Centres Ltd. Reg. Stapled Secs o.N.	0,01
DE0005785802	Fresenius Medical Care KGaA Inhaber-Aktien o.N.	0,01
FR0000121964	Klépierre S.A. Actions Port. EO 1,40	0,01
JP3670800006	Nissan Chemical Corp. Registered Shares o.N.	0,01
CA39138C1068	Great-West Lifeco Inc. Registered Shares o.N.	0,01
US6081901042	Mohawk Industries Inc. Registered Shares DL -,01	0,01
US3696043013	General Electric Co. Registered Shares DL -,06	0,01
CA4969024047	Kinross Gold Corp. Registered Shares o.N.	0,01
GB00BLJXL82	Berkeley Group Holdings PLC Reg. Ordinary Shares LS-,054141	0,01
NL0015435975	Davide Campari-Milano N.V. Aandelen op naam EO -,01	0,01
US2681501092	Dynatrace Inc. Registered Shares DL-,001	0,01
JP3039710003	Japan Metropolitan Fund Invest Registered Shares o.N.	0,01
JP3027680002	Japan Real Estate Inv. Corp. Registered Shares o.N.	0,01
GB0006825383	Persimmon PLC Registered Shares LS -,10	0,01

Deka MSCI World Climate Change ESG UCITS ETF

Zusammensetzung des Index (%)		
JP3497400006	Daifuku Co. Ltd. Registered Shares o.N.	0,01
US0235865062	AMERCO Registered Shares Ser.N o.N.	0,01
BMG4587L1090	Hongkong Land Holdings Ltd. Registered Shares DL -,10	0,01
CA3759161035	Gildan Activewear Inc. Reg. Shs (Sub.Vtg)o.N.	0,01
GB00B1WY2338	Smiths Group PLC Registered Shares LS -,375	0,01
HK0012000102	Henderson Land Devmt Co. Ltd. Registered Shares o.N.	0,01
US14316J1088	Carlyle Group Inc., The Registered Shares o.N.	0,01
GB00BVYVFW23	Auto Trader Group PLC Registered Shares LS 0,01	0,01
US04621X1081	Assurant Inc. Registered Shares DL -,01	0,01
JP3942600002	Yamaha Corp. Registered Shares o.N.	0,01
SE0000202624	Getinge AB Namn-Aktier B (fria) SK 2	0,01
AU0000219529	The Lottery Corporation Ltd. Registered Shares o.N.	0,01
JP3210200006	Kajima Corp. Registered Shares o.N.	0,01
GB00B1KJJ408	Whitbread PLC Reg. Shares LS -,76797385	0,01
NO0003733800	Orkla ASA Navne-Aksjer NK 1,25	0,01
NO0010063308	Telenor ASA Navne-Aksjer NK 6	0,01
JP3596200000	Toto Ltd. Registered Shares o.N.	0,01
GB00BM8Q5M07	JD Sports Fashion PLC Registered Shares LS -,0005	0,01
JP3902400005	Mitsubishi Electric Corp. Registered Shares o.N.	0,01
NZXROE0001S2	Xero Ltd. Registered Shares o.N.	0,01
JP3047510007	GLP J-REIT Registered Shares o.N.	0,01
NL0006294274	Euronext N.V. Aandelen an toonder WI EO 1,60	0,01
JP3190000004	Obayashi Corp. Registered Shares o.N.	0,01
JP3048110005	Nomura Real Estate Mast.Fd Inc Registered Shares o.N.	0,01
FI0009013296	Neste Oyj Registered Shs o.N.	0,01
JP3551520004	Dentsu Group Inc. Registered Shares o.N.	0,01
GB0033195214	Kingfisher PLC Reg. Shares LS -,157142857	0,01
GB0008782301	Taylor Wimpey PLC Registered Shares LS -,01	0,01
NL0011540547	ABN AMRO Bank N.V. Aand.op naam Dep.Rec./EO 1	0,01
SE0012853455	EQT AB Namn-Aktier o.N.	0,01
JP3047550003	Nippon Prologis REIT Inc. Registered Shares o.N.	0,01
JP3493800001	Dai Nippon Printing Co. Ltd. Registered Shares o.N.	0,01
SE0000667925	Telia Company AB Namn-Aktier SK 3,20	0,01
JP3626800001	LIXIL Group Corp. Registered Shares o.N.	0,01
BE0974259880	Dleteren Group S.A. Parts Sociales au Port. o.N.	0,01
GB0001367019	British Land Co. PLC, The Registered Shares LS -,25	0,01
JP3940000007	Yamato Holdings Co. Ltd. Registered Shares o.N.	0,01
CA45075E1043	IA Financial Corporation Inc. Registered Shares o.N.	0,01
JP3419400001	Sekisui Chemical Co. Ltd. Registered Shares o.N.	0,01
IT0000062957	Mediobanca - Bca Cred.Fin. SpA Azioni nom. EO 0,50	0,01
SE0005127818	AB Sagax Namn-Aktier B o.N.	0,01
CA7677441056	Ritchie Brothers Auction. Inc. Registered Shares o.N.	0,01
NL0012015705	Just Eat Takeaway.com N.V. Registered Shares EO -,04	0,01
US77543R1023	Roku Inc. Reg. Shares Cl. A DL-,0001	0,01
GB00B3MBS747	Ocado Group PLC Registered Shares LS -,02	0,01
BMG491BT1088	Invesco Ltd. Registered Shares DL -,10	0,01

Deka MSCI World Climate Change ESG UCITS ETF

Zusammensetzung des Index (%)		
CA2918434077	Empire Co. Ltd. Registered Shares Class A o.N.	0,01
IL0006912120	Israel Discount Bank Ltd. Registered Shares Class A IS 1	0,01
JP3502200003	Daiwa Securities Group Inc. Registered Shares o.N.	0,01
IT0003828271	Recordati - Ind.Chim.Farm. SpA Azioni nom. EO -,125	0,01
GB00B8W67B19	Liberty Global PLC Registered Shares C DL -,01	0,01
JP3046390005	Daiwa House REIT Investm.Corp. Registered Shares o.N.	0,01
JP3637300009	Trend Micro Inc. Registered Shares o.N.	0,01
FR0010340141	Aéroports de Paris S.A. Actions au Port. EO 3	0,01
CA5503721063	Lundin Mining Corp. Registered Shares o.N.	0,01
JP3967200001	Rakuten Group Inc. Registered Shares o.N.	0,01
HK0083000502	Sino Land Co. Ltd. Registered Shares o.N.	0,01
NZTELE000154	Spark New Zealand Ltd. Registered Shares o.N.	0,01
HK0000608585	New World Development Co. Ltd. Reg.Shs.(Board Lot 1000) o.N.	0,01
US26210C1045	Dropbox Inc. Registered Shares Cl.A o.N.	0,01
CH0024638212	Schindler Holding AG Namens-Aktien SF -,10	0,01
JP3597800006	Tobu Railway Co. Ltd. Registered Shares o.N.	0,01
SG1J26887955	Singapore Exchange Ltd. Registered Shares SD -,01	0,01
DK0010244425	A.P.Møller-Mærsk A/S Navne-Aktier A DK 1000	0,01
CH0198251305	Coca-Cola HBC AG Nam.-Aktien SF 6,70	0,01
JP3270000007	Kurita Water Industries Ltd. Registered Shares o.N.	0,01
CA2499061083	Descartes Systems Grp.Inc, The Registered Shares o.N.	0,01
JP3162770006	SG Holdings Co. Ltd. Registered Shares o.N.	0,01
AU000000WTC3	WiseTech Global Ltd. Registered Shares o.N.	0,01
JP3675600005	Nissin Foods Holdings Co. Ltd. Registered Shares o.N.	0,01
SG1S03926213	Mapletree Logistics Trust Registered Units o.N.	0,01
GB00BGXQNP29	Phoenix Group Holdings PLC Registered Shares LS -,10	0,01
JP3291200008	Kobe Bussan Co. Ltd. Registered Shares o.N.	0,01
CH0012138605	Adecco Group AG Namens-Aktien SF 0,1	0,01
FR0013280286	bioMerieux Actions au Porteur (P.S.) o.N.	0,01
FR0000130395	Rémy Cointreau S.A. Actions au Porteur EO 1,60	0,01
JP3973400009	Ricoh Co. Ltd. Registered Shares o.N.	0,01
US29109X1063	Aspen Technology Inc. Registered Shares DL -,0001	0,01
JP3336560002	Suntory Beverage & Food Ltd. Registered Shares o.N.	0,01
US5341871094	Lincoln National Corp. Registered Shares o.N.	0,01
AU000000MPL3	Medibank Private Ltd. Registered Shares o.N.	0,01
AU000000SEK6	Seek Ltd. Registered Shares o.N.	0,01
GB00BF8Q6K64	Abrdn PLC Reg. Shares LS -,139682539	0,01
CA3495531079	Fortis Inc. Registered Shares o.N.	0,01
DE0008232125	Deutsche Lufthansa AG vink.Namens-Aktien o.N.	0,01
JP3414750004	Seiko Epson Corp. Registered Shares o.N.	0,01
AU000000LLC3	LendLease Group Reg.Stapl.Secs(1Sh+1U.) o.N.	0,01
DE000A161408	HelloFresh SE Inhaber-Aktien o.N.	0,01
FR0010313833	Arkema S.A. Actions au Porteur EO 10	0,01
FR0010259150	Ipsen S.A. Actions au Porteur EO 1	0,01
IT0003796171	Poste Italiane S.p.A. Azioni nom. EO -,51	0,01
CA87262K1057	TMX Group Ltd. Registered Shares o.N.	0,01

Deka MSCI World Climate Change ESG UCITS ETF

Zusammensetzung des Index (%)		
IL0011334468	CyberArk Software Ltd. Registered Shares IS -,01	0,01
JP3277800003	Keio Corp. Registered Shares o.N.	0,01
JP3148800000	Ibiden Co. Ltd. Registered Shares o.N.	0,01
JP3918000005	Meiji Holdings Co.Ltd. Registered Shares o.N.	0,01
US9598021098	Western Union Co. Registered Shares DL -,01	0,01
JP3629000005	Toppan Inc. Registered Shares o.N.	0,01
JP3218900003	Capcom Co. Ltd. Registered Shares o.N.	0,01
JP3401400001	Sumitomo Chemical Co. Ltd. Registered Shares o.N.	0,01
SE0000115420	Volvo (publ), AB Namn-Aktier A (fria) o.N.	0,01
JP3436120004	SBI Holdings Inc. Registered Shares o.N.	0,01
US15189T1079	CenterPoint Energy Inc. Registered Shares o.N.	0,01
JP3922950005	MonotaRO Co. Ltd. Registered Shares o.N.	0,01
IL0002810146	ICL Group Ltd. Registered Shares o.N.	0,01
IL0006954379	Mizrahi Tefahot Bank Ltd. Registered Shares o.N.	0,01
JP3110650003	Asahi Intecc Co. Ltd. Registered Shares o.N.	0,01
SG0531000230	Venture Corp. Ltd. Registered Shares SD -,25	0,01
HK0101000591	Hang Lung Properties Ltd. Registered Shares o.N.	0,01
JP3845770001	Hoshizaki Corp. Registered Shares o.N.	0,01
KYG1674K1013	Budweiser Brew. Co. Apac Ltd. Registered Shares DL-,00001	0,01
JP3799000009	Hirose Electric Co. Ltd. Registered Shares o.N.	0,01
JP3301100008	Kobayashi Pharmaceut. Co. Ltd. Registered Shares o.N.	0,01
GB00B02J6398	Admiral Group PLC Registered Shares LS -,001	0,01
IL0011301780	Wix.com Ltd. Registered Shares IS -,01	0,01
SE0011090018	Holmen AB Namn-Aktier Cl. B SK 25	0,01
IT0004056880	Amplifon S.p.A. Azioni nom. EO -,02	0,01
SE0005190238	Tele2 AB Namn-Aktier B SK -,625	0,01
JP3283650004	KOSE Corp. Registered Shares o.N.	0,01
JP3305990008	Concordia Financial Group Ltd. Registered Shares o.N.	0,01
JP3322930003	Sumco Corp. Registered Shares o.N.	0,01
SG1V61937297	Singapore Airlines Ltd. Registered Shares o.N.	0,01
HK0000093390	HKT Trust and HKT Ltd. Reg.Stapled Units o.N.	0,01
GB00B0LCW083	Hikma Pharmaceuticals PLC Registered Shares LS -,10	0,01
CA9528451052	West Fraser Timber Co. Ltd. Registered Shares o.N.	0,01
JP3830000000	Brother Industries Ltd. Registered Shares o.N.	0,01
CA6979001089	Pan American Silver Corp. Registered Shares o.N.	0,01
JP3854600008	Honda Motor Co. Ltd. Registered Shares o.N.	0,01
US5502411037	Lumen Technologies Inc. Registered Shares DL 1	0,01
DE000PAG9113	Dr. Ing. h.c. F. Porsche AG Inhaber-Vorzugsaktien o.St.o.N	0,01
AU000000REA9	REA Group Ltd. Registered Shares o.N.	0,01
CA7063271034	Pembina Pipeline Corp. Registered Shares o.N.	0,01
DE000A12DM80	Scout24 SE Namens-Aktien o.N.	0,01
CH0012142631	Clariant AG Namens-Aktien SF 3,00	0,01
CH0012255144	Swatch Group AG, The Namens-Aktien SF 0,45	0,01
IT0003492391	Diasorin S.p.A. Azioni nom. EO 1	0,01
IE00BF0L3536	AIB Group PLC Registered Shares EO -,625	0,01
FR0000064578	Covivio S.A. Actions Port. EO 3	0,01

Deka MSCI World Climate Change ESG UCITS ETF

Zusammensetzung des Index (%)		
SE0001662230	Husqvarna AB Namn-Aktier B SK 100	0,01
AU000000IEL5	IDP Education Ltd. Registered Shares o.N.	0,01
AU000000AZJ1	Aurizon Holdings Ltd. Registered Shares o.N.	0,01
US82968B1035	Sirius XM Holdings Inc. Registered Shares DL -,001	0,01
SE0017832488	Fastighets AB Balder Namn-Aktier B SK 0,16666	0,01
JP3399310006	Zozo Inc. Registered Shares o.N.	0,01
US23918K1088	DaVita Inc. Registered Shares DL -,001	0,01
DE0007010803	RATIONAL AG Inhaber-Aktien o.N.	0,01
CH0016440353	Ems-Chemie Holding AG Namens-Aktien SF -,01	0,01
SG2D18969584	Mapletree Commercial Trust Registered Shares RegS o.N.	0,01
US8447411088	Southwest Airlines Co. Registered Shares DL 1	0,01
HK0000063609	Swire Properties Ltd. Registered Shares o.N.	0,01
SE0000163594	Securitas AB Namn-Aktier B SK 1	0,01
SGXE21576413	Genting Singapore Registered Shares DL -,10	0,01
JP3300200007	Konami Group Corp. Registered Shares o.N.	0,01
GB00BP9LHF23	Schroders PLC Registered Shares LS 1	0,01
JP3360800001	Hulic Co. Ltd. Registered Shares o.N.	0,01
FR0013451333	LA FRANCAISE DES JEUX Actions Port. (Prom.) EO -,40	0,01
US9024941034	Tyson Foods Inc. Reg. Shares Cl.A DL -,10	0,01
CH0012453913	Temenos AG Nam.-Aktien SF 5	0,01
CA05577W2004	BRP Inc. Reg.Subordinate Voting Shs oN	0,01
US5404241086	Loews Corp. Registered Shares DL 1	0,01
AU000000ORI1	Orica Ltd. Registered Shares o.N.	0,01
SE0000695876	Alfa Laval AB Namn-Aktier SK 2,5	0,01
CA1349211054	Cdn Apartm. Prop. R.Es.Inv.Tr. Reg. Trust Units o.N.	0,01
SE0015949201	Lifco AB Namn-Aktier B o.N.	0,01
JP3695200000	NGK Insulators Ltd. Registered Shares o.N.	0,01
IL0010823792	Tower Semiconductor Ltd. Registered Shares IS -,10	0,01
SE0000107203	Industrivärden AB Namn-Aktier C o.N.	0,01
HK0019000162	Swire Pacific Ltd. Registered Shares Cl.A o.N.	0,01
JP3598600009	Toho Co. Ltd. (9602) Registered Shares o.N.	0,01
JP3511800009	Chiba Bank Ltd., The Registered Shares o.N.	0,01
FR0004125920	Amundi S.A. Actions au Porteur EO 2,5	0,01
CH1176493729	Bachem Holding AG Namens-Aktien SF 0,01	0,01
JP3173540000	Open House Group Co. Ltd. Registered Shares o.N.	0,01
GB00B1VZ0M25	Hargreaves Lansdown PLC Registered Shares DL-,004	0,01
NO0010310956	Salmar ASA Navne-Aksjer NK -,25	0,01
JP3783420007	Hikari Tsushin Inc. Registered Shares o.N.	0,01
US61945C1036	Mosaic Co., The Registered Shares DL -,01	0,01
JP3547670004	Persol Holdings Co. Ltd. Registered Shares o.N.	0,01
JP3311400000	Cyberagent Inc. Registered Shares o.N.	0,01
US0495601058	Atmos Energy Corp. Registered Shares o.N.	0,01
ES0171996087	Grifols S.A. Acciones Port. Class A EO -,25	0,01
JP3351500008	Shizuoka Financial Group Inc. Registered Shares o.N.	0,01
LU1673108939	Aroundtown SA Bearer Shares EO -,01	0,01
JP3385890003	GMO Payment Gateway Inc. Registered Shares o.N.	0,01

Deka MSCI World Climate Change ESG UCITS ETF

Zusammensetzung des Index (%)		
JP3164630000	Square Enix Hldgs Co. Ltd. Registered Shares o.N.	0,01
SE0015810247	Kinnevik AB Namn-Aktier B SK 0,025	0,01
US56585A1025	Marathon Petroleum Corp. Registered Shares DL -,01	0,01
JP3188200004	Otsuka Corp. Registered Shares o.N.	0,01
US29670G1022	Essential Utilities Inc. Registered Shares DL -,50	0,01
JP3385980002	JSR Corp. Registered Shares o.N.	0,01
JP3946750001	Japan Post Bank Co.Ltd Registered Shares o.N.	0,01
SE0000872095	Swedish Orphan Biovitrum AB Namn-Aktier SK 1	0,01
US87612G1013	Targa Resources Corp. Registered Shares DL -,001	0,01
US0997241064	BorgWarner Inc. Registered Shares DL -,01	0,01
CA7481932084	Quebecor Inc. Reg. Shs Cl.B (Sub.Vtg) o.N.	0,01
CA68272K1030	Onex Corp. Reg.Shs (Subordinate Vtg) o.N.	0,01
IL0011194789	Azrieli Group Registered Shares IS -,01	0,01
NO0010582521	Gjensidige Forsikring ASA Navne-Aksjer NK 2	0,01
FR0000120404	ACCOR S.A. Actions Port. EO 3	0,01
US9604131022	Westlake Corp. Registered Shares DL -,01	0,01
AU000000QAN2	Qantas Airways Ltd. Registered Shares o.N.	0,01
JP3233250004	Japan Post Insurance Co.Ltd Registered Shares o.N.	0,01
BE0003717312	Sofina S.A. Actions Nom. o.N.	0,01
SG1R89002252	City Developments Ltd. Registered Shares SD -,50	0,01
SE0000108847	L E Lundbergföretagen AB Namn-Aktier B (fria) SK 10	0,01
GB00B8W67662	Liberty Global PLC Registered Shares A DL -,01	0,01
DK0060738599	Demant AS Navne Aktier A DK 0,2	0,01
JP3762900003	Nomura Real Estate Hldgs Inc. Registered Shares o.N.	0,01
AU000000REH4	Reece Ltd. Registered Shares o.N.	0,01
CA7669101031	Riocan Real Estate Inv. Trust Reg. Trust Units o.N.	0,01
SE0000190126	Industrivärden AB Namn-Aktier A (fria) o.N.	0,01
JP3717600005	Nippon Shinyaku Co. Ltd. Registered Shares o.N.	0,01
SG1S83002349	UOL Group Ltd. Registered Shares SD 1	0,01
IT0005090300	Infrastrutt. Wireless Italiane Azioni nom. o.N.	0,01
CA05534B7604	BCE Inc. Registered Shares new o.N.	0,01
DE0005158703	Bechtle AG Inhaber-Aktien o.N.	0,01
US91913Y1001	Valero Energy Corp. Registered Shares DL -,01	0,01
JP3499800005	Mitsubishi HC Capital Inc. Registered Shares o.N.	0,01
FR0000121709	SEB S.A. Actions Port. EO 1	0,01
IL0002300114	Bezeq, Israel Telecomm. Corp. Registered Shares IS 1	0,01
JE00BJN4441	Clarivate PLC Registered Shares o.N.	0,01
JP3750500005	McDonald s Hldg Co.(Jap.) Ltd. Registered Shares o.N.	0,01
JP3787000003	Hitachi Constr. Mach. Co. Ltd. Registered Shares o.N.	0,01
JP3592200004	Toshiba Corp. Registered Shares o.N.	0,01
JP3362700001	Mitsui O.S.K. Lines Ltd. Registered Shares o.N.	0,01
CA1366812024	Canadian Tire Corp. Ltd. Registered Shares Class A o.N.	0,01
JP3689050007	Nihon M&A Center Holdings Inc. Registered Shares o.N.	0,01
JP3429800000	ANA Holdings Inc. Registered Shares o.N.	0,01
DE0006452907	Nemetschek SE Inhaber-Aktien o.N.	0,01
US36118L1061	Futu Holdings Ltd. Reg.Shs (Sp.ADRs)/1 o.N.	0,01

Deka MSCI World Climate Change ESG UCITS ETF

Zusammensetzung des Index (%)		
DE000A1J5RX9	Telefónica Deutschland Hldg AG Namens-Aktien o.N.	0,01
JP3407400005	Sumitomo Electric Ind. Ltd. Registered Shares o.N.	0,01
SE0016589188	Electrolux, AB Namn-Aktier B	0,01
SE0010100958	Latour Investment AB Namn-Aktier B SK -,208325	0,01
SE0016828511	Embracer Group AB Namn-Aktier AK Class B o.N.	0,01
FR0000121121	Eurazeo SE Actions au Porteur o.N.	0,01
CH0531751755	Banque Cantonale Vaudoise Namens-Aktien SF 1	0,01
AU0000224040	Woodside Energy Group Ltd. Registered Shares o.N.	0,00
US7185461040	Phillips 66 Registered Shares DL -,01	0,00
NL0014332678	JDE Peets N.V. Registered Shares EO-,01	0,00
SG1U68934629	Keppel Corp. Ltd. Registered Subd. Shares SD-,25	0,00
JP3274280001	Welcia Holdings Co. Ltd. Registered Shares o.N.	0,00
IT0003497168	Telecom Italia S.p.A. Azioni nom. o.N.	0,00
FR0000121204	Wendel SE Actions Port. EO 4	0,00
JP3689500001	Oracle Corp. Japan Registered Shares o.N.	0,00
DE0005190037	Bayerische Motoren Werke AG Vorzugsaktien o.St. EO 1	0,00
CA4495861060	IGM Financial Inc. Registered Shares o.N.	0,00
CA0089118776	Air Canada Inc. Reg.Shares (Variable Vtg) o.N.	0,00
KYG8187G1055	SITC International Hldg.Co.Ltd Registered Shs REG S HD -,10	0,00
BE0974320526	Umicore S.A. Actions Nom. o.N.	0,00
JP3400400002	SCSK Corp. Registered Shares o.N.	0,00
NL0009434992	Lyondellbasell Industries NV Registered Shares A EO -,04	0,00
AU000000APA1	APA Group Stapled Securities o.N.	0,00
JP3766550002	Hakuhodo DY Holdings Inc. Registered Shares o.N.	0,00
US2473617023	Delta Air Lines Inc. Registered Shares DL -,0001	0,00
JP3359600008	Sharp Corp. Registered Shares o.N.	0,00
DE0005439004	Continental AG Inhaber-Aktien o.N.	0,00
IT0003153415	Snam S.p.A. Azioni nom. o.N.	0,00
JP3711600001	Nippon Sanso Holdings Corp. Registered Shares o.N.	0,00
NO0005052605	Norsk Hydro ASA Navne-Aksjer NK 1,098	0,00
JP3143900003	Itochu Techno-Solutions Corp. Registered Shares o.N.	0,00
JP3143000002	Ito En Ltd. Registered Shares o.N.	0,00
JP3942800008	Yamaha Motor Co. Ltd. Registered Shares o.N.	0,00
DE0005089031	United Internet AG Namens-Aktien o.N.	0,00
JP3206000006	Kakaku.com Inc. Registered Shares o.N.	0,00
US36266G1076	GE Healthcare Technologies Inc Registered Shares o.N.	0,00
JP3688370000	Nippon Express Holdings Inc. Registered Shares o.N.	0,00
CA5592224011	Magna International Inc. Registered Shares o.N.	0,00
DE0006062144	Covestro AG Inhaber-Aktien o.N.	0,00
JP3283460008	Koei Tecmo Holdings Co. Ltd. Registered Shares o.N.	0,00
US9026811052	UGI Corp. Registered Shares o.N.	0,00
JP3621000003	Toray Industries Inc. Registered Shares o.N.	0,00
LU0156801721	Tenaris S.A. Actions Nom. DL 1	0,00
FR0000054470	Ubisoft Entertainment S.A. Actions Port. EO 0,0775	0,00
BE0003470755	Solvay S.A. Actions au Porteur A o.N.	0,00
US6826801036	Oneok Inc. (New) Registered Shares DL-,01	0,00

Deka MSCI World Climate Change ESG UCITS ETF

Zusammensetzung des Index (%)		
CA0158571053	Algonquin Power&Utilities Corp Registered Shares o.N.	0,00
GB00BZ4BQC70	Johnson, Matthey PLC Registered Shares LS 1,101698	0,00
JP3897700005	Mitsubishi Chemical Group Corp Registered Shares o.N.	0,00
JP3112000009	AGC Inc. Registered Shares o.N.	0,00
NO0010208051	Yara International ASA Navne-Aksjer NK 1,70	0,00
CA8029121057	Saputo Inc. Registered Shares o.N.	0,00
FR0013176526	Valéo S.E. Actions Port. EO 1	0,00
IL0065100930	Zim Integrated Shipp.Serv.Ltd. Registered Shares o.N.	0,00
JP3102000001	Aisin Corp. Registered Shares o.N.	0,00
SE0016844831	Volvo Car AB Namn-Aktier B o.N.	0,00
AU000000BSL0	Bluescope Steel Ltd. Registered Shares o.N.	0,00
CA4932711001	Keyera Corp. Registered Shares o.N.	0,00
KYG960071028	WH Group Ltd Registered Shares DL -,0001	0,00
CA1367178326	Canadian Utilities Ltd. Reg.Shs Cl.A (Non Voting) o.N.	0,00
DE000EVNK013	Evonik Industries AG Namens-Aktien o.N.	0,00
ES0130960018	Enagas S.A. Acciones Port. EO 1,50	0,00
US5218652049	Lear Corp. Registered Shares DL -,01	0,00
JP3888300005	Mitsui Chemicals Inc. Registered Shares o.N.	0,00
AT0000937503	voestalpine AG Inhaber-Aktien o.N.	0,00
JP3174410005	Oji Holdings Corp. Registered Shares o.N.	0,00
JP3137200006	Isuzu Motors Ltd. Registered Shares o.N.	0,00
JP3595200001	Tosoh Corp. Registered Shares o.N.	0,00
JP3676800000	Nisshin Seifun Group Inc. Registered Shares o.N.	0,00
NO0010345853	Aker BP ASA Navne-Aksjer NK 1	0,00
US4039491000	HF Sinclair Corp. Registered Shares DL -,01	0,00
JP3868400007	Mazda Motor Corp. Registered Shares o.N.	0,00
PTGALOAM0009	Galp Energia SGPS S.A. Acções Nominativas EO 1	0,00
CA0213611001	AltaGas Ltd. Registered Shares o.N.	0,00
AU0000088338	Ampol Ltd. Registered Shares o.N.	0,00
IE0002424939	DCC PLC Registered Shares EO -,25	0,00
CA70137W1086	Parkland Corp. Registered Shares o.N.	0,00

Deka MSCI World Climate Change ESG UCITS ETF

Vermögensübersicht zum 31. Januar 2023.

	Kurswert in EUR	Kurswert in EUR	% des Fonds- vermögens ¹⁾
I. Vermögensgegenstände		448.618.340,76	100,03
1. Aktien		446.936.376,34	99,65
- Aeronautik und Weltraum	716.093,23		0,16
- Audiovisuelle Industrie	4.585.838,79		1,02
- Banken	32.090.894,34		7,16
- Bau und Baustoffe	8.012.598,19		1,79
- Bergbau	2.434.866,71		0,54
- Büroausstattung	32.409.962,07		7,23
- Chemische Industrie	6.410.728,95		1,43
- Einzelhandel	25.151.465,57		5,61
- Elektrik / Elektronik	42.304.998,78		9,43
- Energieversorger	7.806.101,26		1,74
- Freizeit/Tourismus	1.304.510,13		0,29
- Holdinggesellschaften	680.597,64		0,15
- Landwirtschaft und Fischerei	106.693,91		0,02
- Maschinenbau und Fahrzeugbau	26.142.454,09		5,83
- Papier und andere Basisprodukte	637.300,34		0,14
- Papier- und Verpackungsindustrie	522.788,90		0,12
- Pharmaindustrie / Biotech	75.867.483,48		16,92
- Real Estate	14.995.228,09		3,34
- Software	50.921.552,94		11,35
- Sonstige Dienstleistungen	10.557.060,88		2,35
- Sonstige Finanzdienstleistungen	13.528.002,87		3,02
- Sonstige industrielle Werte	4.759.052,08		1,06
- Telekommunikation	36.726.717,78		8,19
- Textilien und Kleidung	5.815.999,85		1,30
- Transportation	8.503.737,84		1,90
- Unterhaltungsindustrie	1.898.409,45		0,42
- Verbrauchsgüter	18.134.696,78		4,04
- Versicherungen	13.910.541,40		3,10
2. Forderungen		229.396,26	0,05
3. Bankguthaben		1.452.568,16	0,32
II. Verbindlichkeiten		-112.325,30	-0,03
III. Fondsvermögen		448.506.015,46	100,00

¹⁾ Rundungsbedingte Differenzen bei den Prozent-Anteilen sind möglich.

Deka MSCI World Climate Change ESG UCITS ETF

Vermögensaufstellung zum 31. Januar 2023.

ISIN	Gattungsbezeichnung	Markt	Stück bzw. Anteile bzw. Whg. in 1.000	Bestand 31.01.2023	Käufe/ Zugänge Im Berichtszeitraum	Verkäufe/ Abgänge	Kurs	Kurswert in EUR	% des Fondsvermögens
Börsengehandelte Wertpapiere									
Aktien									
Inland									
DE000A1EWWW0	adidas AG	STK	1.909	1.909	603	168	EUR 147,380	281.348,42	0,06
DE0008404005	Allianz SE	STK	3.490	3.490	1.111	349	EUR 219,200	765.008,00	0,17
DE0005190003	Bayerische Motoren Werke AG	STK	1.311	1.311	402	3	EUR 93,230	122.224,53	0,03
DE0005190037	Bayerische Motoren Werke AG	STK	235	235	76	0	EUR 86,750	20.386,25	0,00
DE0005158703	Bechtle AG	STK	682	682	216	60	EUR 38,570	26.304,74	0,01
DE0005200000	Beiersdorf AG	STK	1.114	1.114	346	14	EUR 111,600	124.322,40	0,03
DE000A1DAHH0	Brenntag SE	STK	1.795	1.795	558	22	EUR 68,360	122.706,20	0,03
DE0005313704	Carl Zeiss Meditec AG	STK	464	464	143	0	EUR 131,950	61.224,80	0,01
DE000CBK1001	Commerzbank AG	STK	9.077	9.077	2.799	346	EUR 10,465	94.990,81	0,02
DE0005439004	Continental AG	STK	293	293	287	830	EUR 64,320	18.845,76	0,00
DE0006062144	Covestro AG	STK	376	376	373	1.029	EUR 42,120	15.837,12	0,00
DE000A2E4K43	Delivery Hero SE	STK	1.996	1.996	689	0	EUR 55,220	110.219,12	0,02
DE0005140008	Deutsche Bank AG	STK	17.546	17.546	5.536	1.462	EUR 12,208	214.201,57	0,05
DE0005810055	Deutsche Börse AG	STK	1.597	1.597	507	147	EUR 164,250	262.307,25	0,06
DE0008232125	Deutsche Lufthansa AG	STK	4.510	4.510	1.413	76	EUR 9,711	43.796,61	0,01
DE0005552004	Deutsche Post AG	STK	11.164	11.164	3.472	148	EUR 39,380	439.638,32	0,10
DE0005557508	Deutsche Telekom AG	STK	26.653	26.653	8.571	3.158	EUR 20,450	545.053,85	0,12
DE000PAG9113	Dr. Ing. h.c. F. Porsche AG	STK	334	334	334	0	EUR 109,000	36.406,00	0,01
DE000EVNK013	Evonik Industries AG	STK	401	401	406	1.128	EUR 20,360	8.164,36	0,00
DE0005785802	Fresenius Medical Care KGaA	STK	1.697	1.697	539	159	EUR 34,390	58.359,83	0,01
DE0005785604	Fresenius SE & Co. KGaA	STK	3.497	3.497	1.105	301	EUR 26,530	92.775,41	0,02
DE0006602006	GEA Group AG	STK	1.692	1.692	534	43	EUR 41,350	69.964,20	0,02
DE0008402215	Hannover Rück SE	STK	515	515	163	47	EUR 186,200	95.893,00	0,02
DE000A161408	HelloFresh SE	STK	1.961	1.961	619	0	EUR 22,180	43.494,98	0,01
DE0006048408	Henkel AG & Co. KGaA	STK	1.126	1.126	351	15	EUR 61,300	69.023,80	0,02
DE0006048432	Henkel AG & Co. KGaA	STK	1.930	1.930	601	25	EUR 65,400	126.222,00	0,03
DE0006231004	Infineon Technologies AG	STK	13.989	13.989	4.348	163	EUR 32,915	460.447,94	0,10
DE000KBX1006	Knorr-Bremse AG	STK	2.061	2.061	649	55	EUR 60,160	123.989,76	0,03
DE000LEG1110	LEG Immobilien SE	STK	822	822	274	0	EUR 71,580	58.838,76	0,01
DE0006599905	Merck KGaA	STK	1.422	1.422	445	29	EUR 191,050	271.673,10	0,06
DE0008430026	Münchener Rückvers.-Ges. AG	STK	1.195	1.195	379	111	EUR 331,000	395.545,00	0,09
DE0006452907	Nemetschek SE	STK	484	484	154	44	EUR 48,870	23.653,08	0,01
DE0006969603	PUMA SE	STK	1.162	1.162	363	15	EUR 62,360	72.462,32	0,02
DE0007010803	RATIONAL AG	STK	57	57	18	0	EUR 602,000	34.314,00	0,01
DE0007164600	SAP SE	STK	20.143	20.143	14.372	847	EUR 108,380	2.183.098,34	0,49
DE0007165631	Sartorius AG	STK	285	285	89	15	EUR 410,300	116.935,50	0,03
DE000A12DM80	Scout24 AG	STK	669	669	222	118	EUR 53,380	35.711,22	0,01
DE0007236101	Siemens AG	STK	6.365	6.365	2.022	588	EUR 142,900	909.558,50	0,20
DE000ENER6Y0	Siemens Energy AG	STK	13.047	13.047	4.891	253	EUR 19,120	249.458,64	0,06
DE000SYM9999	Symrise AG	STK	1.409	1.409	468	18	EUR 97,480	137.349,32	0,03
DE000A1J5RX9	Telefónica Deutschland Hldg AG	STK	8.598	8.598	2.733	810	EUR 2,704	23.248,99	0,01
DE0005089031	United Internet AG	STK	811	811	259	78	EUR 21,290	17.266,19	0,00
DE000A1ML7J1	Vonovia SE	STK	8.005	8.005	2.978	628	EUR 25,870	207.089,35	0,05
DE000ZAL1111	Zalando SE	STK	2.599	2.599	808	19	EUR 42,590	110.691,41	0,02
							EUR	9.300.050,75	2,07
Ausland									
GB00B1YW4409	3i Group PLC	STK	20.348	20.348	6.516	2.145	GBP 15,750	363.295,36	0,08
US88579Y1010	3M Co.	STK	4.285	4.285	1.332	496	USD 115,080	454.047,05	0,10
DK0010244508	A.P.Møller-Mærsk A/S	STK	39	39	13	4	DKK 14.815,000	77.667,10	0,02
DK0010244425	A.P.Møller-Mærsk A/S	STK	24	24	8	0	DKK 14.510,000	46.811,17	0,01
SE0005127818	AB Sagax	STK	2.226	2.226	948	0	SEK 259,100	50.722,83	0,01
CH0012221716	ABB Ltd.	STK	18.454	18.454	9.283	21.874	CHF 31,750	587.206,35	0,13
US0028241000	Abbott Laboratories	STK	19.401	19.401	5.916	0	USD 110,550	1.974.845,13	0,44
US00287Y1091	AbbVie Inc.	STK	14.655	14.655	4.649	1.320	USD 147,750	1.993.716,91	0,44
NL0011540547	ABN AMRO Bank N.V.	STK	3.451	3.451	1.133	480	EUR 15,210	52.489,71	0,01
IE00B4BNMY34	Accenture PLC	STK	5.374	5.374	1.707	506	USD 279,050	1.380.797,11	0,31
ES0125220311	Acciona S.A.	STK	833	833	835	2	EUR 179,000	149.107,00	0,03
FR0000120404	ACCOR S.A.	STK	944	944	304	106	EUR 29,770	28.102,88	0,01
ES0167050915	ACS, Act.de Constr.y Serv. SA	STK	2.576	2.576	3.940	3.448	EUR 27,140	69.912,64	0,02
US00507V1098	Activision Blizzard Inc.	STK	6.360	6.360	1.996	463	USD 76,570	448.400,35	0,10
CH0012138605	Adecco Group AG	STK	1.351	1.351	426	100	CHF 33,860	45.845,72	0,01
GB00B02J6398	Admiral Group PLC	STK	1.539	1.539	505	243	GBP 22,000	38.381,23	0,01
US00724F1012	Adobe Inc.	STK	3.829	3.829	1.230	419	USD 370,340	1.305.678,25	0,29
US00751Y1064	Advance Auto Parts Inc.	STK	691	691	213	29	USD 152,280	96.888,25	0,02
US0079031078	Advanced Micro Devices Inc.	STK	17.664	17.664	8.742	224	USD 75,150	1.222.273,01	0,27
JP3122400009	Advantest Corp.	STK	2.200	2.200	700	100	JPY 9.200,000	143.306,85	0,03
NL0012969182	Adyen N.V.	STK	184	184	58	5	EUR 1.377,600	253.478,40	0,06
NL0000303709	AEON N.V.	STK	15.242	15.242	4.846	1.428	EUR 5,036	76.758,71	0,02
ES0105046009	Aena SME S.A.	STK	872	872	273	0	EUR 137,500	119.900,00	0,03
JP3388200002	Aeon Co. Ltd.	STK	7.500	7.500	2.300	100	JPY 2.657,500	141.120,78	0,03
NL0000687663	AerCap Holdings N.V.	STK	1.593	1.593	1.593	0	USD 63,210	92.715,37	0,02
FR0010340141	Aéroports de Paris S.A.	STK	341	341	107	0	EUR 142,250	48.507,25	0,01
US0010551028	AFLAC Inc.	STK	5.130	5.130	1.689	774	USD 73,500	347.180,15	0,08
JP3112000009	AGC Inc.	STK	400	400	500	1.100	JPY 4.765,000	13.495,20	0,00
BE0974264930	AGEAS SA/NV	STK	1.378	1.378	453	212	EUR 44,760	61.679,28	0,01

Deka MSCI World Climate Change ESG UCITS ETF

ISIN	Gattungsbezeichnung	Markt	Stück bzw. Anteile bzw. Whg. in 1.000	Bestand 31.01.2023	Käufe/ Zugänge Im Berichtszeitraum	Verkäufe/ Abgänge	Kurs	Kurswert in EUR	% des Fondsvermögens
US00846U1016	Agilent Technologies Inc.	STK		3.425	1.039	24	USD 152,080	479.604,07	0,11
CA0084741085	Agnico Eagle Mines Ltd.	STK		4.969	3.169	54	CAD 75,140	257.648,04	0,06
NL0011794037	Ahold Delhaize N.V., Konkinkl.	STK		11.877	3.697	169	EUR 27,385	325.251,65	0,07
HK0000069689	AIA Group Ltd	STK		102.000	32.400	10.400	HKD 88,550	1.060.971,10	0,24
IE00BFOL3536	AIB Group PLC	STK		9.138	9.138	0	EUR 3,840	35.089,92	0,01
CA0089118776	Air Canada Inc.	STK		1.301	399	15	CAD 22,580	20.271,59	0,00
FR0000120073	Air Liquide-SA Ét.Expl.P.G.Cl.	STK		3.590	1.393	155	EUR 146,060	524.355,40	0,12
US0090661010	Airbnb Inc.	STK		3.042	3.042	0	USD 111,110	311.216,44	0,07
JP3102000001	Aisin Corp.	STK		400	400	0	JPY 3.780,000	10.705,53	0,00
JP3119600009	Ajinomoto Co. Inc.	STK		3.600	1.200	200	JPY 4.273,000	108.916,04	0,02
US00971T1016	Akamai Technologies Inc.	STK		1.299	419	151	USD 88,950	106.391,10	0,02
NO0010345853	Aker BP ASA	STK		156	422	441	NOK 303,200	4.360,28	0,00
NL0013267909	Akzo Nobel N.V.	STK		1.937	593	60	EUR 68,140	131.987,18	0,03
US0126531013	Albemarle Corp.	STK		1.210	591	236	USD 281,540	313.571,66	0,07
CH0432492467	Alcon AG	STK		5.709	1.742	0	CHF 68,660	392.844,20	0,09
US0152711091	Alexandria Real Est. Equ. Inc.	STK		1.783	640	0	USD 160,740	263.891,55	0,06
SE0000695876	Alfa Laval AB	STK		1.129	354	81	SEK 327,000	32.467,78	0,01
CA0158571053	Algonquin Power&Utilities Corp	STK		2.030	763	42	CAD 9,700	13.587,97	0,00
US0162551016	Align Technology Inc.	STK		843	259	2	USD 269,730	209.366,41	0,05
IE00BFR3W74	Allegion PLC	STK		989	299	4	USD 117,550	107.045,67	0,02
US0200021014	Allstate Corp., The	STK		2.310	773	419	USD 128,470	273.252,34	0,06
US02005N1000	Ally Financial Inc.	STK		2.632	922	671	USD 32,490	78.738,25	0,02
US02043Q1076	Alnylam Pharmaceuticals Inc	STK		1.001	317	84	USD 226,400	208.670,32	0,05
US02079K3059	Alphabet Inc.	STK		50.469	50.317	1.813	USD 98,840	4.593.118,14	1,02
US02079K1079	Alphabet Inc.	STK		46.688	47.457	2.649	USD 99,870	4.293.292,72	0,96
FR0010220475	Alstom S.A.	STK		10.022	3.137	190	EUR 27,200	272.598,40	0,06
CA0213611001	AltaGas Ltd.	STK		139	141	391	CAD 24,880	2.386,45	0,00
ES0109067019	Amadeus IT Group S.A.	STK		3.776	1.198	347	EUR 57,700	217.875,20	0,05
US0231351067	Amazon.com Inc.	STK		108.323	105.683	1.122	USD 103,130	10.286.221,62	2,29
US0258161092	American Express Co.	STK		5.446	1.785	806	USD 174,930	877.186,85	0,20
US02665T3068	American Homes 4 Rent	STK		3.572	3.572	0	USD 34,290	112.779,23	0,03
US0268747849	American International Grp Inc	STK		6.487	2.227	1.398	USD 63,220	377.614,42	0,08
US03027X1000	American Tower Corp.	STK		5.322	1.901	0	USD 223,390	1.094.684,02	0,24
US0304201033	American Water Works Co. Inc.	STK		1.958	609	1	USD 156,490	282.130,12	0,06
US03076C1062	Ameriprise Financial Inc.	STK		914	299	130	USD 350,120	294.654,65	0,07
US03073E1055	AmerisourceBergen Corp.	STK		1.835	583	40	USD 168,960	285.476,36	0,06
US0311001004	AMETEK Inc.	STK		2.568	2.568	0	USD 144,920	342.667,98	0,08
US0311621009	Amgen Inc.	STK		4.483	1.481	682	USD 252,400	1.041.857,37	0,23
US0320951017	Amphenol Corp.	STK		6.746	2.089	0	USD 79,770	495.491,39	0,11
IT0004056880	Amplifon S.p.A.	STK		1.498	469	0	EUR 25,270	37.854,46	0,01
AU0000088338	Ampol Ltd.	STK		118	119	332	AUD 30,490	2.334,35	0,00
FR0004125920	Amundi S.A.	STK		520	165	45	EUR 60,000	31.200,00	0,01
JP3429800000	ANA Holdings Inc.	STK		1.200	300	0	JPY 2.869,500	24.380,57	0,01
US0326541051	Analog Devices Inc.	STK		6.192	1.894	180	USD 171,470	977.618,19	0,22
GB00B1XZS820	Anglo American PLC	STK		3.307	3.307	0	GBP 34,665	129.952,00	0,03
BE0974293251	Anheuser-Busch InBev S.A./N.V.	STK		6.798	2.707	84	EUR 55,090	374.501,82	0,08
US0357108390	Annaly Capital Management Inc.	STK		3.982	3.982	0	USD 23,470	86.052,70	0,02
US03662Q1058	Ansys Inc.	STK		714	226	67	USD 266,360	175.112,60	0,04
US0367521038	Anthem Inc.	STK		2.051	657	219	USD 499,990	944.228,62	0,21
GB0000456144	Antofagasta PLC	STK		3.122	971	40	GBP 17,325	61.314,57	0,01
IE00BLP1HW54	AON PLC	STK		1.794	591	285	USD 318,680	526.414,00	0,12
AU000000APA1	APA Group	STK		2.816	856	105	AUD 10,560	19.294,05	0,00
US03769M1062	Apollo Global Management Inc. [New]	STK		3.372	3.372	0	USD 70,780	219.759,83	0,05
US0378331005	Apple Inc.	STK		184.137	55.575	1.621	USD 144,290	24.464.000,49	5,45
US0382221051	Applied Materials Inc.	STK		9.459	2.939	459	USD 111,490	971.027,03	0,22
IE00B783TY65	Aptiv PLC	STK		1.072	334	13	USD 113,090	111.626,98	0,02
US03852U1060	Aramark	STK		1.833	578	156	USD 44,530	75.156,29	0,02
BMG0450A1053	Arch Capital Group Ltd.	STK		3.154	1.044	510	USD 64,350	186.878,97	0,04
US03990B1017	Ares Management Corp.	STK		1.307	1.307	0	USD 82,990	99.873,79	0,02
NL0010832176	argenx SE	STK		456	168	6	EUR 347,000	158.232,00	0,04
US0404131064	Arista Networks Inc.	STK		2.795	990	11	USD 126,020	324.318,31	0,07
AU000000ALL7	Aristocrat Leisure Ltd.	STK		4.785	1.501	404	AUD 33,960	105.432,99	0,02
FR0010313833	Arkema S.A.	STK		463	140	5	EUR 92,760	42.947,88	0,01
LU1673108939	Aroundtown SA	STK		11.616	3.646	0	EUR 2,549	29.609,18	0,01
US0427351004	Arrow Electronics Inc.	STK		762	246	82	USD 117,490	82.433,94	0,02
JP3116000005	Asahi Group Holdings Ltd.	STK		3.600	1.200	100	JPY 4.282,000	109.145,44	0,02
JP3110650003	Asahi Intecc Co. Ltd.	STK		2.500	800	0	JPY 2.262,000	40.039,54	0,01
JP3111200006	Asahi Kasei Corp.	STK		13.100	4.100	200	JPY 982,400	91.120,50	0,02
SG1M77906915	Ascendas Real Estate Inv.Trust	STK		39.000	12.200	0	SGD 2,880	78.685,77	0,02
GB0000536739	Ashtead Group PLC	STK		5.126	1.555	11	GBP 53,140	308.786,08	0,07
NL0000334118	ASM International N.V.	STK		508	159	7	EUR 308,200	156.565,60	0,03
NL0010273215	ASML Holding N.V.	STK		4.577	1.399	20	EUR 602,600	2.758.100,20	0,61
US29109X1063	Aspen Technology Inc.	STK		247	247	0	USD 198,750	45.201,65	0,01
SE0007100581	Asxa-Abloy AB	STK		10.867	3.381	148	SEK 245,400	234.528,22	0,05
IT0000062072	Assicurazioni Generali S.p.A.	STK		9.476	3.002	848	EUR 17,900	169.620,40	0,04
GB0006731235	Associated British Foods PLC	STK		3.722	1.159	58	GBP 18,560	78.309,04	0,02
US04621X1081	Assurant Inc.	STK		455	154	88	USD 132,590	55.548,50	0,01
JP3942400007	Astellas Pharma Inc.	STK		21.600	6.700	200	JPY 1.912,500	292.490,41	0,07
GB0009895292	AstraZeneca PLC	STK		18.240	5.725	0	GBP 105,900	2.189.668,42	0,49

Deka MSCI World Climate Change ESG UCITS ETF

ISIN	Gattungsbezeichnung	Markt	Stück bzw. Anteil bzw. Whg. in 1.000	Bestand 31.01.2023	Käufe/ Zugänge Im Berichtszeitraum	Verkäufe/ Abgänge	Kurs	Kurswert in EUR	% des Fondsvermögens
AU000000ASX7	ASX Ltd.	STK		1.620	509	149	AUD 68,970	72.494,01	0,02
US00206R1023	AT & T Inc.	STK		58.761	18.687	5.555	USD 20,370	1.102.123,82	0,25
SE0017486897	Atlas Copco AB	STK		17.481	17.481	0	SEK 109,740	168.710,50	0,04
SE0017486889	Atlas Copco AB	STK		30.083	30.083	0	SEK 123,340	326.314,20	0,07
US0495601058	Atmos Energy Corp.	STK		277	95	0	USD 117,540	29.978,90	0,01
NZAIAE0002S6	Auckland Intl Airport Ltd.	STK		14.368	4.411	0	NZD 8,500	72.671,45	0,02
AU000000AZJ1	Aurizon Holdings Ltd.	STK		14.575	4.536	186	AUD 3,690	34.894,89	0,01
AU000000ANZ3	Australia & N. Z. Bkg Grp Ltd.	STK		25.460	34.037	27.294	AUD 25,090	414.463,20	0,09
GB00BVVFW23	Auto Trader Group PLC	STK		7.856	2.518	859	GBP 6,270	55.837,58	0,01
US0527691069	Autodesk Inc.	STK		4.061	2.825	219	USD 215,160	804.534,56	0,18
US0530151036	Automatic Data Processing Inc.	STK		3.472	1.114	376	USD 225,810	721.893,39	0,16
US0533321024	AutoZone Inc.	STK		223	72	22	USD 2.438,850	500.772,11	0,11
US0534841012	Avalonbay Communities Inc.	STK		1.632	510	0	USD 177,440	266.637,89	0,06
US05352A1007	Avantor Inc.	STK		8.004	3.699	0	USD 23,900	176.138,85	0,04
US0536111091	Avery Dennison Corp.	STK		866	270	23	USD 189,440	151.056,62	0,03
GB00BPQY8M80	Aviva PLC	STK		23.910	27.512	3.602	GBP 4,557	123.513,99	0,03
FR0000120628	AXA S.A.	STK		15.972	5.205	2.038	EUR 28,615	457.038,78	0,10
JP3937200008	Azbil Corp.	STK		3.300	1.200	400	JPY 3.640,000	85.049,50	0,02
IL0011194789	Azrieli Group	STK		479	150	0	ILS 221,000	28.208,00	0,01
CH1176493729	Bachem Holding AG	STK		385	385	0	CHF 80,450	31.041,54	0,01
US05722G1004	Baker Hughes Co.	STK		2.006	856	0	USD 31,740	58.625,70	0,01
US0584981064	Ball Corp.	STK		2.489	768	93	USD 58,240	133.473,93	0,03
CH0012410517	Bäloise Holding AG	STK		391	124	40	CHF 150,100	58.818,50	0,01
ES0113211835	Banco Bilbao Vizcaya Argent.	STK		51.770	17.668	10.009	EUR 6,463	334.589,51	0,07
ES0113900J37	Banco Santander S.A.	STK		143.512	46.655	17.860	EUR 3,203	459.668,94	0,10
IL0006625771	Bank Hapoalim B.M.	STK		10.791	3.649	338	ILS 30,900	88.851,50	0,02
IL0006046119	Bank Leumi Le-Israel B.M.	STK		13.139	4.320	752	ILS 30,330	106.188,94	0,02
US0605051046	Bank of America Corp.	STK		61.554	20.024	8.422	USD 35,480	2.010.898,14	0,45
HK2388011192	Bank of China (Hongkong) Ltd.	STK		31.500	10.000	3.000	HKD 27,350	101.200,51	0,02
IE00BD1RP616	Bank of Ireland Group PLC	STK		9.077	9.077	0	EUR 9,786	88.827,52	0,02
CA0636711016	Bank of Montreal	STK		5.705	1.789	353	CAD 133,900	527.136,25	0,12
CA0641491075	Bank of Nova Scotia, The	STK		10.224	3.283	1.098	CAD 72,030	508.183,91	0,11
CH0531751755	Banque Cantonale Vaudoise	STK		257	257	0	CHF 86,850	22.369,66	0,00
GB0031348658	Barclays PLC	STK		136.887	45.068	19.845	GBP 1,858	288.375,90	0,06
GB0000811801	Barratt Developments PLC	STK		11.458	3.589	152	GBP 4,598	59.722,13	0,01
CH0009002962	Barry Callebaut AG	STK		37	12	1	CHF 1.907,000	70.714,57	0,02
US0708301041	Bath & Body Works Inc.	STK		2.687	883	336	USD 46,010	113.833,50	0,03
US0718131099	Baxter International Inc.	STK		5.785	1.842	0	USD 45,690	243.374,29	0,05
CA0553487604	BCE Inc.	STK		606	191	51	CAD 62,900	26.303,28	0,01
US0758871091	Becton, Dickinson & Co.	STK		3.312	1.019	0	USD 252,220	769.165,91	0,17
GB00BLJNXL82	Berkeley Group Holdings PLC	STK		1.225	386	46	GBP 41,450	57.559,66	0,01
US0844231029	Berkley, W.R. Corp.	STK		1.813	1.045	172	USD 70,140	117.088,37	0,03
US0865161014	Best Buy Co. Inc.	STK		2.343	756	245	USD 88,720	191.400,91	0,04
IL0002300114	Bezeq, Israel Telecomm. Corp.	STK		17.044	17.044	0	ILS 5,705	25.910,26	0,01
US09062X1037	Biogen Inc.	STK		1.185	383	141	USD 290,900	317.403,89	0,07
US09061G1013	Biomarin Pharmaceutical Inc.	STK		1.547	488	126	USD 115,350	164.307,77	0,04
FR0013280286	bioMerieux	STK		488	158	0	EUR 93,360	45.559,68	0,01
US0905722072	Bio-Rad Laboratories Inc.	STK		258	258	0	USD 467,460	111.048,92	0,02
US09073M1045	Bio-Techne Corp.	STK		1.844	1.527	0	USD 79,660	135.254,40	0,03
US0640581007	Bk of New York MellonCorp.,The	STK		6.510	2.135	1.013	USD 50,570	303.126,65	0,07
US09215C1053	Black Knight Inc.	STK		1.264	402	120	USD 60,590	70.517,71	0,02
US09247X1019	Blackrock Inc.	STK		1.282	411	132	USD 759,210	896.190,06	0,20
US09260D1072	Blackstone Group Inc., The	STK		5.927	6.087	160	USD 95,960	523.691,28	0,12
AU000000BSL0	Bluescope Steel Ltd.	STK		822	827	2.453	AUD 19,160	10.218,67	0,00
FR0000131104	BNP Paribas S.A.	STK		9.488	3.031	984	EUR 62,900	596.795,20	0,13
SE0017768716	Boliden AB	STK		2.910	2.949	39	SEK 467,500	119.642,50	0,03
US09857L1089	Booking Holdings Inc.	STK		327	106	41	USD 2.434,100	732.885,87	0,16
US0997241064	BorgWarner Inc.	STK		657	668	1.870	USD 47,280	28.601,78	0,01
US1011211018	Boston Properties Inc.	STK		1.759	555	0	USD 74,540	120.727,28	0,03
US1011371077	Boston Scientific Corp.	STK		16.318	5.086	165	USD 46,250	694.910,46	0,15
FR0000120503	Bouygues S.A.	STK		6.241	4.514	164	EUR 30,240	188.727,84	0,04
AU000000BXB1	Brambles Ltd.	STK		11.521	3.723	1.482	AUD 11,990	89.626,47	0,02
JP3830800003	Bridgestone Corp.	STK		4.500	1.300	0	JPY 4.835,000	154.051,32	0,03
US1101221083	Bristol-Myers Squibb Co.	STK		25.167	7.644	458	USD 72,650	1.683.516,00	0,38
GB0001367019	British Land Co. PLC, The	STK		10.248	3.168	0	GBP 4,424	51.393,92	0,01
US11135F1012	Broadcom Inc.	STK		4.484	1.390	30	USD 585,010	2.415.344,45	0,54
US11133T1034	Broadridge Financial Solutions	STK		1.002	315	82	USD 150,360	138.723,56	0,03
JP3830000000	Brother Industries Ltd.	STK		2.600	800	0	JPY 2.010,000	37.002,05	0,01
US1152361010	Brown & Brown Inc.	STK		2.028	644	187	USD 58,560	109.350,10	0,02
US1156372096	Brown-Forman Corp.	STK		3.448	1.086	0	USD 66,580	211.378,70	0,05
CA05577W2004	BRP Inc.	STK		431	457	26	CAD 111,030	33.022,07	0,01
GB0030913577	BT Group PLC	STK		59.289	21.510	21.274	GBP 1,247	83.776,84	0,02
KYG1674K1013	Budweiser Brew. Co. Apac Ltd.	STK		13.400	4.200	0	HKD 24,700	38.879,13	0,01
GB00B0744838	Bunzl PLC	STK		3.922	1.221	51	GBP 29,700	132.044,89	0,03
GB0031743007	Burberry Group PLC	STK		4.367	1.344	143	GBP 24,610	121.829,47	0,03
FR0006174348	Bureau Veritas SA	STK		2.442	776	229	EUR 26,240	64.078,08	0,01
US1220171060	Burlington Stores Inc.	STK		749	236	23	USD 229,830	158.503,45	0,04
US12541W2098	C.H. Robinson Worldwide Inc.	STK		1.419	444	79	USD 100,170	130.879,08	0,03
US1273871087	Cadence Design Systems Inc.	STK		2.223	711	229	USD 182,830	374.228,71	0,08

Deka MSCI World Climate Change ESG UCITS ETF

ISIN	Gattungsbezeichnung	Markt	Stück bzw. Anteile bzw. Whg. in 1.000	Bestand 31.01.2023	Käufe/ Zugänge Im Berichtszeitraum	Verkäufe/ Abgänge	Kurs	Kurswert in EUR	% des Fondsvermögens
US12769G1004	Caesars Entertainment Inc.	STK		1.672		529	USD 52,060	80.147,62	0,02
ES0140609019	Caixabank S.A.	STK		37.884	12.021	3.466	EUR 4,067	154.074,23	0,03
US1331311027	Camden Property Trust	STK		1.140	366	11	USD 123,210	129.330,51	0,03
US1344291091	Campbell Soup Co.	STK		2.176	782	37	USD 51,930	104.046,48	0,02
CA1360691010	Canadian Imperial Bk of Comm.	STK		7.730	5.422	670	CAD 60,740	323.996,96	0,07
CA1363751027	Canadian National Railway Co.	STK		2.180	692	227	CAD 158,380	238.255,81	0,05
CA13645T1003	Canadian Pacific Railway Ltd.	STK		3.463	1.174	0	CAD 105,020	250.963,85	0,06
CA1366812024	Canadian Tire Corp. Ltd.	STK		219	70	7	CAD 158,200	23.907,67	0,01
CA1367178326	Canadian Utilities Ltd.	STK		338	139	17	CAD 36,980	8.625,22	0,00
JP3242800005	Canon Inc.	STK		10.900	3.400	100	JPY 2.893,000	223.270,51	0,05
JP3218900003	Capcom Co. Ltd.	STK		1.400	500	200	JPY 4.200,000	41.632,62	0,01
FR0000125338	Capgemini SE	STK		1.399	439	101	EUR 173,900	243.286,10	0,05
US14040H1059	Capital One Financial Corp.	STK		3.280	1.146	817	USD 119,000	359.394,13	0,08
SG1M51904654	CapitaLand Integrated Comm.Tr.	STK		60.616	22.300	0	SGD 2,140	90.874,10	0,02
SGXE62145532	CapitaLand Investment Ltd.	STK		29.500	9.000	0	SGD 3,960	81.838,24	0,02
US14149Y1082	Cardinal Health Inc.	STK		3.202	998	190	USD 77,250	227.756,09	0,05
US1423391002	Carlisle Cos. Inc.	STK		556	556	0	USD 250,860	128.427,02	0,03
DK0010181759	Carlsberg AS	STK		770	244	32	DKK 967,600	100.151,49	0,02
US14316J1088	Carlyle Group Inc., The	STK		1.689	664	26	USD 35,970	55.939,72	0,01
US1431301027	Carmax Inc.	STK		1.849	577	74	USD 19,410	119.941,12	0,03
FR0000120172	Carrefour S.A.	STK		6.810	2.136	403	EUR 17,470	118.970,70	0,03
US14448C1045	Carrier Global Corp.	STK		9.322	3.176	267	USD 45,530	390.802,14	0,09
US1488061029	Catalant Inc.	STK		1.982	624	0	USD 53,550	97.726,72	0,02
US1491231015	Caterpillar Inc.	STK		522	519	1.502	USD 252,290	121.260,88	0,03
US12503M1080	Cboe Global Markets Inc.	STK		897	285	86	USD 122,880	101.490,13	0,02
US12504L1098	CBRE Group Inc.	STK		3.715	1.183	194	USD 85,510	292.500,02	0,07
CA1349211054	Cdn Apartm. Prop. R.Es.Inv.Tr.	STK		949	299	0	CAD 49,200	32.219,44	0,01
US12514G1085	CDW Corp.	STK		1.606	487	27	USD 196,030	289.880,01	0,06
ES0105066007	Cellex Telecom S.A.	STK		4.364	1.347	170	EUR 35,880	156.580,32	0,03
US15135B1017	Centene Corp.	STK		4.874	1.569	538	USD 76,240	342.151,61	0,08
US15189T1079	CenterPoint Energy Inc.	STK		1.466	658	15	USD 30,120	40.657,35	0,01
JP3568000003	Central Japan Railway Co.	STK		4.400	1.300	0	JPY 15.840,000	493.474,02	0,11
US15677J1088	Ceridian HCM Holding Inc.	STK		1.118	349	73	USD 72,280	74.406,37	0,02
CA12532H1047	CGI Inc.	STK		1.814	588	223	CAD 114,400	142.751,65	0,03
US1598641074	Charles River Labs Intl Inc.	STK		593	190	0	USD 243,250	132.818,24	0,03
US16119P1084	Charter Communications Inc.	STK		935	935	0	USD 384,310	330.859,40	0,07
IL0010824113	Check Point Software Techs Ltd	STK		805	265	119	USD 127,200	94.282,95	0,02
US16411R2085	Cheniere Energy Inc.	STK		445	139	29	USD 152,790	62.604,44	0,01
JP3511800009	Chiba Bank Ltd., The	STK		4.500	1.400	400	JPY 981,000	31.256,33	0,01
US1696561059	Chipotle Mexican Grill Inc.	STK		219	70	22	USD 1.646,380	331.989,52	0,07
CH0010570759	Chocoladef. Lindt & Sprüngli	STK		1	0	0	CHF 102.900,000	103.126,88	0,02
CH0010570767	Chocoladef. Lindt & Sprüngli	STK		11	3	0	CHF 10.040,000	110.683,50	0,02
DK0060227585	Christian Hansen Holding AS	STK		1.218	385	0	DKK 503,600	82.452,51	0,02
CH0044328745	Chubb Ltd.	STK		3.569	1.167	500	USD 227,490	747.582,35	0,17
JP3519400000	Chugai Pharmaceutical Co. Ltd.	STK		7.900	2.500	0	JPY 3.358,000	187.829,68	0,04
US1713401024	Church & Dwight Co. Inc.	STK		2.703	828	1	USD 80,860	201.247,25	0,04
CH0210483332	Cie Financière Richemont AG	STK		5.859	1.823	78	CHF 140,400	824.417,32	0,18
FR001400AJ45	Cie Génle Étis Michelin SCpA	STK		6.975	7.068	93	EUR 28,955	201.961,13	0,05
US1255231003	Cigna Corp.	STK		2.603	886	533	USD 316,670	758.981,64	0,17
US1720621010	Cincinnati Financial Corp.	STK		1.292	413	134	USD 113,150	134.606,88	0,03
US1729081059	Cintas Corp.	STK		739	239	87	USD 443,740	301.941,77	0,07
US17275R1023	Cisco Systems Inc.	STK		49.266	14.921	91	USD 48,670	2.207.795,42	0,49
US1729674242	Citigroup Inc.	STK		16.544	5.406	2.270	USD 52,220	795.476,89	0,18
US1746101054	Citizens Financial Group Inc.	STK		4.235	1.538	122	USD 43,320	168.924,27	0,04
SG1R89002252	City Developments Ltd.	STK		4.800	1.500	0	SGD 8,300	27.909,91	0,01
KYG2177B1014	CK Asset Holdings Ltd.	STK		23.000	7.000	0	HKD 50,100	135.356,89	0,03
CH0012142631	Clariant AG	STK		2.271	706	30	CHF 15,620	35.551,23	0,01
JE00BJN4441	Clarivate PLC	STK		2.522	2.642	120	USD 11,120	25.822,60	0,01
US1890541097	Clorox Co., The	STK		1.298	396	16	USD 144,690	172.927,23	0,04
US18915M1071	Cloudflare Inc.	STK		2.040	623	56	USD 52,910	99.384,37	0,02
US12572Q1058	CME Group Inc.	STK		3.023	959	275	USD 176,660	491.729,83	0,11
NL0010545661	CNH Industrial N.V.	STK		11.105	3.422	144	EUR 16,150	179.345,75	0,04
US1912161007	Coca-Cola Co., The	STK		44.408	13.982	0	USD 61,320	2.507.341,80	0,56
GB00BDCPN049	Coca-Cola Europacific Pa. PLC	STK		2.166	674	25	USD 56,220	112.124,23	0,02
CH0198251305	Coca-Cola HBC AG	STK		2.104	658	26	GBP 19,615	46.783,38	0,01
AU000000COH5	Cochlear Ltd.	STK		756	239	0	AUD 212,450	104.209,05	0,02
US1924221039	Cognex Corp.	STK		1.975	602	8	USD 54,740	99.545,60	0,02
US1924461023	Cognizant Technology Sol.Corp.	STK		4.425	1.420	472	USD 66,750	271.966,07	0,06
US1941621039	Colgate-Palmolive Co.	STK		8.913	2.733	0	USD 74,530	611.653,14	0,14
DK0060448595	Coloplast AS	STK		1.385	435	0	DKK 822,600	153.147,29	0,03
US20030N1019	Comcast Corp.	STK		36.571	11.935	4.916	USD 39,350	1.325.048,43	0,30
AU000000CBA7	Commonwealth Bank of Australia	STK		14.504	4.657	1.875	AUD 110,060	1.035.724,41	0,23
FR0000125007	Compagnie de Saint-Gobain S.A.	STK		5.406	1.646	115	EUR 52,550	284.085,30	0,06
GB00BD6K4575	Compass Group PLC	STK		14.097	4.516	1.473	GBP 19,310	308.579,12	0,07
AU000000CPU5	Computershare Ltd.	STK		4.534	1.425	402	AUD 23,750	69.866,99	0,02
US2058871029	ConAgra Brands Inc.	STK		4.979	1.542	58	USD 37,190	170.497,68	0,04
JP3305990008	Concordia Financial Group Ltd.	STK		9.300	2.900	800	JPY 570,000	37.533,08	0,01
US2091151041	Consolidated Edison Inc.	STK		1.284	406	0	USD 95,310	112.681,77	0,03
US21036P1084	Constellation Brands Inc.	STK		1.656	516	88	USD 231,520	353.019,77	0,08

Deka MSCI World Climate Change ESG UCITS ETF

ISIN	Gattungsbezeichnung	Markt	Stück bzw. Anteile bzw. Whg. in 1.000	Bestand 31.01.2023	Käufe/ Zugänge Im Berichtszeitraum	Verkäufe/ Abgänge	Kurs	Kurswert in EUR	% des Fondsvermögens
CA21037X1006	Constellation Software Inc.	STK		163	51	15	CAD 2.350,770	264.413,97	0,06
US2166484020	Cooper Companies Inc.	STK		558	175	0	USD 348,930	179.276,22	0,04
US2172041061	Copart Inc.	STK		3.526	2.368	201	USD 66,610	216.257,87	0,05
US2193501051	Corning Inc.	STK		8.324	2.552	115	USD 34,610	265.267,38	0,06
US22160K1051	Costco Wholesale Corp.	STK		1.753	550	25	USD 511,140	825.034,22	0,18
FR0000064578	Covivio S.A.	STK		556	177	41	EUR 62,950	35.000,20	0,01
FR0000045072	Crédit Agricole S.A.	STK		10.343	3.342	1.181	EUR 11,036	114.145,35	0,03
CH0012138530	Credit Suisse Group AG	STK		22.567	7.165	2.086	CHF 3,127	70.722,60	0,02
IE0001827041	CRH PLC	STK		5.183	1.589	181	EUR 42,585	220.718,06	0,05
GB00BJFFLV09	Croda International PLC	STK		1.537	485	0	GBP 68,860	119.977,12	0,03
US22788C1053	Crowdstrike Holdings Inc	STK		1.720	525	47	USD 105,900	167.716,04	0,04
US22822V1017	Crown Castle Internatl Corp.	STK		5.067	1.591	0	USD 148,110	691.011,80	0,15
US2283681060	Crown Holdings Inc.	STK		958	301	69	USD 88,160	77.765,55	0,02
AU000000CSL8	CSL Ltd.	STK		3.998	1.221	150	AUD 298,080	773.219,04	0,17
US1264081035	CSX Corp.	STK		16.727	5.995	5.676	USD 30,920	476.220,10	0,11
US2310211063	Cummins Inc.	STK		1.573	485	36	USD 249,540	361.425,74	0,08
US1266501006	CVS Health Corp.	STK		10.894	3.472	1.078	USD 88,220	884.921,21	0,20
JP3311400000	Cyberagent Inc.	STK		3.500	1.000	100	JPY 1.206,000	29.886,28	0,01
IL0011334468	CyberArk Software Ltd.	STK		327	103	24	USD 140,880	42.417,72	0,01
US23331A1097	D.R. Horton Inc.	STK		3.655	1.126	116	USD 98,690	332.131,99	0,07
JP3493800001	Dai Nippon Printing Co. Ltd.	STK		2.400	700	0	JPY 3.060,000	51.998,30	0,01
JP3497400006	Daifuku Co. Ltd.	STK		1.100	400	100	JPY 7.090,000	55.219,87	0,01
JP3476480003	Dai-ichi Life Holdings Inc.	STK		8.400	2.700	1.000	JPY 3.041,000	180.864,00	0,04
JP3475350009	Daichi Sankyo Co. Ltd.	STK		20.600	6.500	0	JPY 4.064,000	592.757,91	0,13
JP3481800005	Daikin Industries Ltd.	STK		2.700	800	0	JPY 22.470,000	429.559,44	0,10
JP3486800000	Daito Trust Constr. Co. Ltd.	STK		700	200	0	JPY 12.820,000	63.539,31	0,01
JP3505000004	Daiwa House Industry Co. Ltd.	STK		6.900	2.400	100	JPY 3.111,000	151.986,68	0,03
JP3046390005	Daiwa House REIT Investm.Corp.	STK		24	7	0	JPY 282.800,000	48.055,94	0,01
JP3502200003	Daiwa Securities Group Inc.	STK		11.300	3.700	1.900	JPY 612,000	48.965,06	0,01
US2358511028	Danaher Corp.	STK		8.031	2.928	0	USD 264,380	1.955.007,39	0,44
FR0000120644	Danone S.A.	STK		4.960	1.573	147	EUR 50,310	249.537,60	0,06
DK0010274414	Danske Bank AS	STK		5.894	1.870	534	DKK 142,100	112.583,58	0,03
US2371941053	Darden Restaurants Inc.	STK		953	316	149	USD 147,970	129.842,47	0,03
US2372661015	Darling Ingredients Inc.	STK		1.748	1.748	0	USD 66,290	106.693,91	0,02
FR0014003TT8	Dassault Systemes SE	STK		13.678	4.390	1.450	EUR 34,060	465.872,68	0,10
US23804L1035	Datadog Inc.	STK		2.007	802	0	USD 74,810	138.247,47	0,03
NL0015435975	Davide Campari-Milano N.V.	STK		5.847	1.859	0	EUR 9,828	57.464,32	0,01
US23918K1088	DaVita Inc.	STK		455	164	147	USD 82,390	34.517,24	0,01
SG1L01001701	DBS Group Holdings Ltd.	STK		15.400	4.900	1.400	SGD 35,790	386.119,30	0,09
IE0002424939	DCC PLC	STK		39	43	123	GBP 46,060	2.036,32	0,00
US2441991054	Deere & Co.	STK		3.154	961	56	USD 422,840	1.227.970,50	0,27
US24703L2025	Dell Technologies Inc.	STK		6.994	2.664	1.065	USD 40,620	261.586,74	0,06
US2473617023	Delta Air Lines Inc.	STK		534	178	1	USD 39,100	19.225,08	0,00
DK0060738599	Demant AS	STK		1.060	343	132	DKK 192,850	27.478,71	0,01
JP3551500006	Denso Corp.	STK		1.600	500	0	JPY 6.972,000	78.983,03	0,02
US24906P1093	Dentsply Sirona Inc.	STK		2.415	746	51	USD 36,830	81.897,20	0,02
JP3551520004	Dentsu Group Inc.	STK		1.800	1.800	0	JPY 4.165,000	53.081,59	0,01
CA2499061083	Descartes Systems Grp.Inc, The	STK		697	697	0	CAD 97,100	46.702,34	0,01
US2521311074	DexCom Inc.	STK		4.523	3.758	0	USD 107,090	445.990,58	0,10
AU000000DXS1	DEXUS	STK		12.125	3.791	0	AUD 8,150	64.115,98	0,01
GB0002374006	Diageo PLC	STK		25.267	7.677	173	GBP 35,200	1.008.216,74	0,22
IT0003492391	Diasorin S.p.A.	STK		295	92	0	EUR 119,250	35.178,75	0,01
BE0974259880	D'leteren Group S.A.	STK		296	300	4	EUR 174,900	51.770,40	0,01
US2538681030	Digital Realty Trust Inc.	STK		3.487	1.132	0	USD 114,620	368.012,47	0,08
JP3548600000	Disco Corp.	STK		300	100	0	JPY 38.700,000	82.203,19	0,02
US2547091080	Discover Financial Services	STK		2.330	784	433	USD 116,730	250.431,29	0,06
NO0010161896	DNB Bank ASA	STK		7.949	2.520	721	NOK 185,950	136.260,20	0,03
US2561631068	DocuSign Inc.	STK		1.614	504	107	USD 60,640	90.118,28	0,02
US2566771059	Dollar General Corp. (New)	STK		2.548	801	123	USD 233,600	548.052,85	0,12
US2567461080	Dollar Tree Inc.	STK		2.538	805	72	USD 150,180	350.956,99	0,08
CA25675T1075	Dollarama Inc.	STK		3.224	987	92	CAD 79,570	177.023,55	0,04
US25754A2015	Domino s Pizza Inc.	STK		204	66	24	USD 353,000	66.306,34	0,01
US2600031080	Dover Corp.	STK		1.496	466	24	USD 151,830	209.141,09	0,05
US26210C1045	Dropbox Inc.	STK		2.222	764	511	USD 23,230	47.527,33	0,01
DK0060079531	DSV Panalpina A/S	STK		2.187	681	132	DKK 1.126,000	331.022,89	0,07
US2681501092	Dynatrace Inc.	STK		1.624	508	38	USD 38,430	57.465,42	0,01
JP3783600004	East Japan Railway Co.	STK		8.900	2.700	300	JPY 7.240,000	456.231,23	0,10
IE00B8KQN827	Eaton Corporation PLC	STK		4.428	1.380	65	USD 162,210	661.356,18	0,15
US2786421030	eBay Inc.	STK		6.480	2.122	903	USD 49,500	295.345,52	0,07
US2788651006	Ecolab Inc.	STK		934	1.976	1.757	USD 154,830	133.153,37	0,03
FR0010908533	Edenred S.A.	STK		2.062	654	190	EUR 49,990	103.079,38	0,02
ES0127797019	EDP Renováveis S.A.	STK		10.490	3.287	0	EUR 19,945	209.223,05	0,05
US28176E1082	Edwards Lifesciences Corp.	STK		7.235	2.234	0	USD 76,700	510.956,68	0,11
FR0000130452	Eiffage S.A.	STK		942	290	13	EUR 97,960	92.278,32	0,02
JP3160400002	Eisai Co. Ltd.	STK		3.000	1.100	0	JPY 8.012,000	170.183,96	0,04
US28414H1032	Elanco Animal Health Inc.	STK		5.012	1.575	0	USD 13,730	63.362,42	0,01
SE0016589188	Electrolux, AB	STK		1.775	706	633	SEK 147,560	23.034,45	0,01
US2855121099	Electronic Arts Inc.	STK		2.247	722	249	USD 128,680	266.234,48	0,06
CA2861812014	Element Fleet Management Corp.	STK		7.603	7.603	0	CAD 18,800	98.634,65	0,02

Deka MSCI World Climate Change ESG UCITS ETF

ISIN	Gattungsbezeichnung	Markt	Stück bzw. Anteile bzw. Whg. in 1.000	Bestand 31.01.2023	Käufe/ Zugänge Im Berichtszeitraum	Verkäufe/ Abgänge	Kurs	Kurswert in EUR	% des Fondsvermögens
US5324571083	Eli Lilly and Company	STK		9.373	2.901	0	USD 344,150	2.970.137,61	0,66
BE0003822393	Elia Group	STK		1.203	497	66	EUR 128,800	154.946,40	0,03
FI0009007884	Elisa Oyj	STK		1.194	380	113	EUR 52,380	62.541,72	0,01
SE0016828511	Embracer Group AB	STK		5.254	5.348	94	SEK 48,540	22.428,53	0,01
US2910111044	Emerson Electric Co.	STK		2.144	688	26	USD 90,220	178.105,69	0,04
CA2918434077	Empire Co. Ltd.	STK		1.860	574	45	CAD 38,290	49.145,64	0,01
CH0016440353	Ems-Chemie Holding AG	STK		51	15	0	CHF 679,500	34.730,91	0,01
ES0130960018	Enagas S.A.	STK		493	153	6	EUR 16,465	8.117,25	0,00
CA29250N1050	Enbridge Inc.	STK		4.008	1.250	55	CAD 54,480	150.678,56	0,03
US29355A1079	Enphase Energy Inc.	STK		4.931	1.734	0	USD 221,380	1.005.133,08	0,22
IM0085VQMV65	Entain PLC	STK		4.791	1.512	389	GBP 14,885	80.841,17	0,02
US29362U1043	Entegris Inc.	STK		1.665	630	0	USD 80,710	123.734,77	0,03
US29414B1044	EPAM Systems Inc.	STK		486	153	38	USD 332,650	148.858,62	0,03
SE0012853455	EQT AB	STK		2.536	800	208	SEK 233,900	52.166,34	0,01
US2944291051	Equifax Inc.	STK		1.027	323	82	USD 222,200	210.118,69	0,05
US29444U7000	Equinix Inc.	STK		1.105	657	1.197	USD 738,130	751.009,30	0,17
US29452E1010	Equitable Holdings Inc.	STK		3.203	1.020	269	USD 32,070	94.581,47	0,02
US29472R1086	Equity Lifestyle Propert. Inc.	STK		2.050	2.050	0	USD 71,780	135.490,08	0,03
US29476L1070	Equity Residential	STK		4.179	1.324	0	USD 63,650	244.918,14	0,05
AT0000652011	Erste Group Bank AG	STK		2.938	932	269	EUR 34,750	102.095,50	0,02
US29670G1022	Essential Utilities Inc.	STK		672	298	33	USD 46,730	28.914,47	0,01
US2971781057	Essex Property Trust Inc.	STK		760	235	0	USD 226,070	158.200,08	0,04
FR0000121667	EssilorLuxottica S.A.	STK		3.286	1.017	9	EUR 167,900	551.719,40	0,12
SE0009922164	Essity AB	STK		6.316	1.974	111	SEK 272,700	151.474,02	0,03
US5184391044	Estée Lauder Compan. Inc., The	STK		2.650	816	0	USD 277,080	676.084,89	0,15
US29786A1060	Etsy Inc.	STK		1.500	470	0	USD 137,580	190.018,88	0,04
FR0000121121	Eurazeo SE	STK		349	114	11	EUR 64,250	22.423,25	0,00
FR0014000MR3	Eurofins Scientific S.E.	STK		1.583	502	0	EUR 65,740	104.066,42	0,02
NL0006294274	Euronext N.V.	STK		724	231	69	EUR 74,300	53.793,20	0,01
BMG3223R1088	Everest Reinsurance Group Ltd.	STK		337	108	35	USD 349,690	108.508,38	0,02
US30040W1080	Eversource Energy	STK		1.250	380	28	USD 82,330	94.758,53	0,02
SE0012673267	Evolution AB (publ)	STK		1.449	447	55	SEK 1.170,200	149.121,19	0,03
US30063P1057	Exact Sciences Corp.	STK		1.445	451	94	USD 67,520	89.836,01	0,02
US30161N1019	Exelon Corp.	STK		3.926	7.400	3.474	USD 42,190	152.514,10	0,03
NL0012059018	EXOR N.V.	STK		913	1.122	918	EUR 72,880	66.539,44	0,01
US30212P3038	Expedia Group Inc.	STK		1.262	386	42	USD 114,300	132.817,64	0,03
US3021301094	Expeditors Intl of Wash. Inc.	STK		1.855	582	85	USD 108,150	184.722,85	0,04
GB00B19NVLV48	Experian PLC	STK		7.746	2.461	724	GBP 29,530	259.297,60	0,06
US30225T1025	Extra Space Storage Inc.	STK		1.540	1.540	0	USD 157,830	223.800,19	0,05
US3156161024	F5 Networks Inc.	STK		1.596	1.100	0	USD 147,660	216.993,10	0,05
US3030751057	FactSet Research Systems Inc.	STK		314	99	27	USD 422,940	122.280,89	0,03
US3032501047	Fair Isaac Corp.	STK		206	70	43	USD 665,950	126.316,19	0,03
JP3802400006	Fanuc Corp.	STK		2.200	700	0	JPY 22.905,000	356.787,32	0,08
US3802300008	Fast Retailing Co. Ltd.	STK		700	200	0	JPY 78.420,000	388.670,26	0,09
US3119001044	Fastenal Co.	STK		6.712	2.073	4	USD 50,550	312.408,82	0,07
SE0017832488	Fastighets AB Balder	STK		7.375	7.375	0	SEK 53,550	34.732,21	0,01
US31428X1063	Fedex Corp.	STK		2.708	865	85	USD 193,860	483.378,19	0,11
JE00BJVNSS43	Ferguson PLC	STK		2.440	3.017	2.405	USD 142,340	319.791,54	0,07
NL0011585146	Ferrari N.V.	STK		473	156	2	EUR 228,900	108.269,70	0,02
ES0118900010	Ferrovial S.A.	STK		5.574	1.813	123	EUR 27,040	150.720,96	0,03
US31620R3030	Fidelity National Finl Inc.	STK		2.243	2.243	0	USD 44,030	90.934,39	0,02
US31620M1062	Fidelity Natl Inform.Svcs Inc.	STK		5.059	1.619	537	USD 75,040	349.548,69	0,08
US3167731005	Fifth Third Bancorp	STK		5.847	5.996	149	USD 36,290	195.375,56	0,04
IT0000072170	FincoBank Banca Finco S.p.A.	STK		5.198	1.650	479	EUR 16,450	85.507,10	0,02
US31946M1036	First Citizens BancShares Inc.	STK		102	102	0	USD 777,680	73.038,41	0,02
US3205171057	First Horizon Corp.	STK		4.571	4.571	0	USD 24,730	104.084,37	0,02
CA3359341052	First Quantum Minerals Ltd.	STK		4.585	1.543	0	CAD 30,870	97.670,32	0,02
US33616C1009	First Rep.Bank San Fr.(New)	STK		1.561	489	94	USD 140,880	202.489,46	0,05
US3364331070	First Solar Inc.	STK		3.418	3.418	0	USD 177,600	558.940,01	0,12
US3379321074	FirstEnergy Corp.	STK		3.494	1.171	37	USD 40,950	131.742,83	0,03
CA33767E2024	FirstService Corp.	STK		456	144	3	CAD 190,150	59.833,97	0,01
US3377381088	Fiserv Inc.	STK		5.050	1.593	372	USD 106,680	496.048,98	0,11
NZFAPE000152	Fisher & Paykel Healt.Corp.Ltd	STK		6.485	2.017	82	NZD 25,260	97.474,70	0,02
US3390411052	FleetCor Technologies Inc.	STK		592	200	114	USD 208,810	113.821,21	0,03
IE00BWT6H894	Flutter Entertainment PLC	STK		1.353	429	122	EUR 142,300	192.531,90	0,04
US3024913036	FMC Corp.	STK		1.360	414	30	USD 133,130	166.711,29	0,04
US3453708600	Ford Motor Co.	STK		15.012	15.012	0	USD 13,510	186.742,89	0,04
AU000000FMG4	Fortescue Metals Group Ltd.	STK		4.615	4.773	13.005	AUD 22,240	66.593,74	0,01
US34959E1091	Fortinet Inc.	STK		5.666	5.078	317	USD 52,340	273.061,50	0,06
CA3495531079	Fortis Inc.	STK		1.165	1.310	858	CAD 54,670	43.950,28	0,01
US34959J1088	Fortive Corp.	STK		3.863	1.190	0	USD 68,030	241.977,71	0,05
US34964C1062	Fortune Brands Home & Sec.Inc.	STK		1.423	1.752	1.364	USD 64,510	84.524,41	0,02
US3546131018	Franklin Resources Inc.	STK		2.529	806	247	USD 31,200	72.653,01	0,02
JP3820000002	Fuji Electric Co. Ltd.	STK		3.500	1.100	100	JPY 5.220,000	129.358,50	0,03
JP3814000000	Fujifilm Holdings Corp.	STK		3.900	1.200	100	JPY 6.836,000	188.765,71	0,04
JP3818000006	Fujitsu Ltd.	STK		1.700	600	200	JPY 18.510,000	222.798,25	0,05
US36118L1061	Futu Holdings Ltd.	STK		504	504	0	USD 50,760	23.556,04	0,01
HK0027032686	Galaxy Entertainment Group Ltd	STK		16.000	6.000	4.000	HKD 54,400	102.243,03	0,02
US3635761097	Gallagher & Co., Arthur J.	STK		1.775	557	137	USD 195,720	319.877,54	0,07

Deka MSCI World Climate Change ESG UCITS ETF

ISIN	Gattungsbezeichnung	Markt	Stück bzw. Anteile bzw. Whg. in 1.000	Bestand 31.01.2023	Käufe/ Zugänge Im Berichtszeitraum	Verkäufe/ Abgänge	Kurs	Kurswert in EUR	% des Fondsvermögens
PTGAL0AM0009	Galp Energia SGPS S.A.	STK		254	252	734	EUR 12,575	3.194,05	0,00
CH0114405324	Garmin Ltd.	STK		1.759	553	0	USD 98,880	160.149,09	0,04
US3666511072	Gartner Inc.	STK		655	214	94	USD 338,140	203.933,24	0,05
US36266G1076	GE Healthcare Technologies Inc.	STK		260	260	0	USD 69,520	16.643,06	0,00
CH0030170408	Geberit AG	STK		398	126	0	CHF 517,600	206.459,01	0,05
FR0010040865	Gecina S.A.	STK		544	171	0	EUR 108,600	59.078,40	0,01
US3687361044	Generac Holdings Inc.	STK		1.847	1.400	37	USD 120,600	205.099,40	0,05
US3696043013	General Electric Co.	STK		779	809	2.450	USD 80,480	57.726,55	0,01
US3703341046	General Mills Inc.	STK		6.260	1.957	172	USD 78,360	451.667,60	0,10
US37045V1008	General Motors Co.	STK		5.250	1.872	25	USD 39,320	190.074,12	0,04
DK0010272202	GENMAB AS	STK		549	174	49	DKK 2.672,000	197.187,62	0,04
SGXE21576413	Genting Singapore	STK		49.000	15.500	4.500	SGD 0,990	33.983,68	0,01
US3724601055	Genuine Parts Co.	STK		1.636	499	27	USD 167,820	252.800,07	0,06
SE0000202624	Getinge AB	STK		2.674	838	0	SEK 234,600	55.169,66	0,01
FR0010533075	Getlink SE	STK		5.276	2.457	5.147	EUR 15,530	81.936,28	0,02
CA3759161035	Gildan Activewear Inc.	STK		1.973	626	156	CAD 41,720	56.801,27	0,01
US3755581036	Gilead Sciences Inc.	STK		10.420	3.310	968	USD 83,940	805.354,08	0,18
CH0010645932	Givaudan SA	STK		100	31	0	CHF 2.956,000	296.251,75	0,07
NO0010582521	Gjensidige Forsikring ASA	STK		1.709	543	157	NOK 178,900	28.184,66	0,01
US37940X1028	Global Payments Inc.	STK		2.304	757	346	USD 112,720	239.129,76	0,05
JP3047510007	GLP J-REIT	STK		52	52	0	JPY 146.700,000	54.011,95	0,01
JP3385890003	GMO Payment Gateway Inc.	STK		400	100	0	JPY 11.900,000	33.702,60	0,01
US3802371076	GoDaddy Inc.	STK		1.300	436	219	USD 82,130	98.309,47	0,02
US38141G1040	Goldman Sachs Group Inc., The	STK		2.917	876	176	USD 365,810	982.521,77	0,22
AU000000GGM2	Goodman Group	STK		19.633	6.376	0	AUD 19,970	254.385,08	0,06
AU000000GPT8	GPT Group	STK		21.986	6.983	0	AUD 4,550	64.905,95	0,01
US3848021040	Grainger Inc., W.W.	STK		537	183	10	USD 589,480	291.469,79	0,06
CA39138C1068	Great-West Lifeco Inc.	STK		2.385	757	217	CAD 35,290	58.080,01	0,01
ES0171996087	Grifols S.A.	STK		2.454	780	228	EUR 12,125	29.754,75	0,01
BE0003797140	Grpe Bruxelles Lambert SA(GBL)	STK		835	283	175	EUR 78,420	65.480,70	0,01
GB00BN7SWP63	GSK PLC	STK		47.778	58.201	10.423	GBP 14,234	770.925,64	0,17
SE0000106270	H & M Hennes & Mauritz AB	STK		8.394	2.617	104	SEK 128,200	94.579,45	0,02
JP3766550002	Hakuhodo DY Holdings Inc.	STK		2.000	700	200	JPY 1.395,000	19.754,25	0,00
US4062161017	Halliburton Co.	STK		1.795	567	8	USD 41,220	68.127,53	0,02
GB0004052071	Halma PLC	STK		4.352	1.367	0	GBP 21,480	105.969,46	0,02
JP3771800004	Hamamatsu Photonics K.K.	STK		1.700	1.700	0	JPY 6.900,000	83.052,83	0,02
HK0101000591	Hang Lung Properties Ltd.	STK		23.000	7.000	0	HKD 14,760	39.877,60	0,01
HK0011000095	Hang Seng Bank Ltd.	STK		6.500	2.000	600	HKD 130,400	99.564,79	0,02
JP3774200004	Hankyu Hanshin Holdings Inc.	STK		2.600	800	100	JPY 3.855,000	70.966,63	0,02
GB00B1VZ0M25	Hargreaves Lansdown PLC	STK		3.023	958	270	GBP 8,890	30.464,74	0,01
US4165151048	Hartford Finl SvcsGrp Inc.,The	STK		2.761	914	450	USD 77,610	197.303,26	0,04
US4180561072	Hasbro Inc.	STK		1.451	463	28	USD 59,170	79.053,15	0,02
US40412C1018	HCA Healthcare Inc.	STK		1.894	640	365	USD 255,070	444.825,36	0,10
US42250P1030	Healthpeak Properties Inc.	STK		6.129	1.958	0	USD 27,480	155.080,26	0,03
US4228061093	HEICO Corp.	STK		504	160	0	USD 170,950	79.332,26	0,02
US4228062083	HEICO Corp.	STK		847	267	0	USD 133,680	104.255,75	0,02
NL0000008977	Heineken Holding N.V.	STK		798	256	98	EUR 75,650	60.368,70	0,01
NL0000009165	Heineken N.V.	STK		2.052	642	26	EUR 91,540	187.840,08	0,04
HK0012000102	Henderson Land Devmt Co. Ltd.	STK		17.000	6.000	0	HKD 28,950	57.811,24	0,01
US8064071025	Henry Schein Inc.	STK		1.597	487	41	USD 86,150	126.680,68	0,03
FR0000052292	Hermes International S.C.A.	STK		355	112	0	EUR 1.714,500	608.647,50	0,14
US4278661081	Hershey Co., The	STK		1.539	478	8	USD 224,600	318.272,09	0,07
US42824C1099	Hewlett Packard Enterprise Co.	STK		15.432	7.506	16.876	USD 16,130	229.195,86	0,05
SE0015961909	Hexagon AB	STK		22.219	6.771	12	SEK 119,250	233.020,32	0,05
US4039491000	HF Sinclair Corp.	STK		80	80	0	USD 56,900	4.191,34	0,00
JP3783420007	Hikari Tsushin Inc.	STK		200	0	0	JPY 18.470,000	26.154,92	0,01
GB00B0LCW083	Hikma Pharmaceuticals PLC	STK		1.918	610	78	GBP 17,085	37.146,78	0,01
US43300A2033	Hilton Worldwide Holdings Inc.	STK		2.090	679	278	USD 145,090	279.211,91	0,06
JP3799000009	Hirose Electric Co. Ltd.	STK		300	100	0	JPY 16.830,000	35.748,83	0,01
JP3787000003	Hitachi Constr. Mach. Co. Ltd.	STK		1.200	400	0	JPY 3.045,000	25.871,70	0,01
JP3788600009	Hitachi Ltd.	STK		8.300	2.700	500	JPY 6.782,000	398.558,72	0,09
HK0000093390	HKT Trust and HKT Ltd.	STK		31.000	10.000	3.000	HKD 10,260	37.361,46	0,01
SE0011090018	Holmen AB	STK		1.011	1.033	22	SEK 429,800	38.214,52	0,01
US4364401012	Hologic Inc.	STK		2.908	885	5	USD 81,370	217.875,75	0,05
US4370761029	Home Depot Inc., The	STK		8.576	2.774	1.030	USD 324,170	2.559.810,25	0,57
JP3854600008	Honda Motor Co. Ltd.	STK		1.600	1.600	4.500	JPY 3.207,000	36.330,83	0,01
HK0388045442	Hongkong Exch. + Clear. Ltd.	STK		10.200	3.200	900	HKD 352,400	422.231,75	0,09
BMG4587L1090	Hongkong Land Holdings Ltd.	STK		12.700	3.900	400	USD 4,870	56.948,58	0,01
IE00BQPVQZ61	Horizon Therapeutics PLC	STK		1.776	534	109	USD 109,720	179.423,34	0,04
US4404521001	Hormel Foods Corp.	STK		2.209	684	14	USD 45,310	92.159,47	0,02
JP3845770001	Hoshizaki Corp.	STK		1.200	800	0	JPY 4.655,000	39.550,99	0,01
US44107P1049	Host Hotels & Resorts Inc.	STK		8.175	2.514	96	USD 18,850	141.889,19	0,03
US4432011082	Howmet Aerospace Inc.	STK		3.841	1.800	83	USD 40,690	143.907,09	0,03
JP3837800006	Hoya Corp.	STK		4.100	1.300	100	JPY 14.200,000	412.219,60	0,09
US40434L1052	HP Inc.	STK		11.003	3.588	1.559	USD 29,140	295.223,44	0,07
GB0005405286	HSBC Holdings PLC	STK		169.683	54.773	20.014	GBP 5,964	1.147.185,18	0,26
US4435106079	Hubbell Inc.	STK		587	587	0	USD 228,910	123.723,74	0,03
US4435731009	HubSpot Inc.	STK		368	115	26	USD 347,010	117.581,77	0,03
JP3360800001	Hulic Co. Ltd.	STK		4.500	1.500	0	JPY 1.064,000	33.900,85	0,01

Deka MSCI World Climate Change ESG UCITS ETF

ISIN	Gattungsbezeichnung	Markt	Stück bzw. Anteile bzw. Whg. in 1.000	Bestand 31.01.2023	Käufe/ Zugänge Im Berichtszeitraum	Verkäufe/ Abgänge	Kurs	Kurswert in EUR	% des Fondsvermögens
US4448591028	Humana Inc.	STK		1.080	346	116	USD 511,700	508.849,50	0,11
US4456581077	Hunt (J.B.) Transport Svcs Inc	STK		906	282	13	USD 189,050	157.708,48	0,04
US4461501045	Huntington Bancshares Inc.	STK		12.283	3.942	1.396	USD 15,170	171.569,55	0,04
SE0001662230	Husqvarna AB	STK		4.493	1.396	40	SEK 88,560	34.993,30	0,01
CA4488112083	Hydro One Ltd.	STK		9.241	2.907	0	CAD 36,380	231.989,50	0,05
CA45075E1043	IA Financial Corporation Inc.	STK		903	290	96	CAD 82,130	51.177,17	0,01
JP3148800000	Ibiden Co. Ltd.	STK		1.200	400	0	JPY 5.010,000	42.567,23	0,01
IL0002810146	ICL Group Ltd.	STK		5.514	1.777	68	ILS 27,200	39.965,04	0,01
US45167R1041	IDEX Corp.	STK		848	266	1	USD 239,680	187.144,83	0,04
US45168D1046	IDEXX Laboratories Inc.	STK		971	294	4	USD 480,500	429.598,55	0,10
AU000000IEL5	IDP Education Ltd.	STK		1.724	531	90	AUD 31,200	34.899,46	0,01
CA4495861060	IGM Financial Inc.	STK		708	225	68	CAD 41,530	20.289,99	0,00
AU000000IGO4	IGO Ltd.	STK		7.475	7.475	0	AUD 14,570	70.663,91	0,02
US4523081093	Illinois Tool Works Inc.	STK		3.374	1.042	78	USD 236,040	733.298,61	0,16
US4523271090	Illumina Inc.	STK		1.820	655	0	USD 214,200	358.955,85	0,08
NL0010801007	IMCD N.V.	STK		661	206	9	EUR 145,050	95.878,05	0,02
US45337C1027	Incyte Corp.	STK		1.573	499	135	USD 85,140	123.314,05	0,03
ES0148396007	Industria de Diseño Textil SA	STK		12.556	3.889	167	EUR 28,620	359.352,72	0,08
SE0000190126	Industrivärden AB	STK		1.112	357	125	SEK 276,000	26.991,36	0,01
SE0000107203	Industrivärden AB	STK		1.313	424	163	SEK 274,500	31.696,99	0,01
SE0001515552	Indutrade AB	STK		3.184	3.195	11	SEK 231,000	64.683,86	0,01
GB00BMJ6DW54	Informa PLC	STK		12.172	3.965	1.571	GBP 6,692	92.336,93	0,02
IT0005090300	Infrastrutt. Wireless Italiane	STK		2.624	849	332	EUR 10,045	26.358,08	0,01
NL0011821202	ING Groep N.V.	STK		32.192	10.494	4.129	EUR 13,252	426.608,38	0,10
US45687V1061	Ingersoll-Rand Inc.	STK		4.544	1.620	0	USD 56,000	234.302,29	0,05
US45784P1012	Insulet Corporation	STK		808	264	0	USD 287,320	213.760,47	0,05
AU000000IAG3	Insurance Australia Group Ltd.	STK		21.029	6.611	1.890	AUD 4,900	66.856,19	0,01
CA45823T1066	Intact Financial Corp.	STK		1.500	478	143	CAD 193,030	199.803,33	0,04
US4581401001	Intel Corp.	STK		107.164	34.013	2.822	USD 28,260	2.788.503,88	0,62
US45866F1049	Intercontinental Exchange Inc.	STK		4.710	1.502	458	USD 107,550	466.424,66	0,10
GB00BHJYC057	InterContinental Hotels Group	STK		1.404	456	176	GBP 55,980	89.095,87	0,02
US4601461035	International Paper Co.	STK		2.610	824	192	USD 41,820	100.502,00	0,02
US4606901001	Interpublic Group of Comp.Inc.	STK		3.257	1.041	332	USD 36,460	109.341,39	0,02
GB0031638363	Intertek Group PLC	STK		1.342	427	125	GBP 43,540	66.099,76	0,01
IT0000072618	Intesa Sanpaolo S.p.A.	STK		142.761	44.912	11.412	EUR 2,410	344.054,01	0,08
US4592001014	Intl Business Machines Corp.	STK		18.672	5.940	1.756	USD 134,730	2.316.356,12	0,52
US4595061015	Intl Flavors & Fragrances Inc.	STK		2.754	900	38	USD 112,460	285.175,49	0,06
US4612021034	Intuit Inc.	STK		2.209	709	245	USD 422,670	859.700,78	0,19
US46120E6023	Intuitive Surgical Inc.	STK		4.136	1.294	0	USD 245,690	935.660,27	0,21
BMG491BT1088	Invesco Ltd.	STK		2.895	930	314	USD 18,510	49.340,68	0,01
SE0015811955	Investor AB	STK		4.252	1.350	393	SEK 207,900	77.742,52	0,02
SE0015811963	Investor AB	STK		15.532	4.931	1.436	SEK 202,350	276.402,19	0,06
US46187W1071	Invitation Homes Inc.	STK		6.939	6.939	0	USD 32,500	207.649,28	0,05
FR0010259150	Ipsen S.A.	STK		445	139	0	EUR 96,400	42.898,00	0,01
US46266C1053	IQVIA Holdings Inc.	STK		2.211	685	33	USD 229,410	467.036,98	0,10
US46284V1017	Iron Mountain Inc.	STK		3.415	1.085	0	USD 54,580	171.622,58	0,04
IL0006912120	Israel Discount Bank Ltd.	STK		10.486	3.234	405	ILS 17,540	49.009,92	0,01
JP3137200006	Isuzu Motors Ltd.	STK		500	500	1.400	JPY 1.635,000	5.788,21	0,00
JP3143000002	Ito En Ltd.	STK		600	200	0	JPY 4.615,000	19.605,57	0,00
JP3143900003	Itochu Techno-Solutions Corp.	STK		800	400	200	JPY 3.205,000	18.154,09	0,00
US8326964058	J.M. Smucker Co.	STK		844	267	25	USD 152,800	118.745,18	0,03
US4262811015	Jack Henry & Associates Inc.	STK		603	194	66	USD 180,090	99.990,12	0,02
AU000000JHX1	James Hardie Industries PLC	STK		3.428	1.067	0	AUD 31,450	69.950,11	0,02
JP3183200009	Japan Exchange Group Inc.	STK		4.200	1.300	400	JPY 1.979,000	58.850,68	0,01
JP3039710003	Japan Metropolitan Fund Invest	STK		81	28	0	JPY 100.300,000	57.523,11	0,01
JP3946750001	Japan Post Bank Co.Ltd	STK		3.500	3.500	0	JPY 1.154,000	28.597,65	0,01
JP3752900005	Japan Post Holdings Co.Ltd	STK		20.200	6.500	2.400	JPY 1.140,000	163.046,94	0,04
JP3233250004	Japan Post Insurance Co.Ltd	STK		1.700	500	100	JPY 2.314,000	27.852,79	0,01
JP3027680002	Japan Real Estate Inv. Corp.	STK		15	5	0	JPY 557.000,000	59.156,56	0,01
IE00B4Q5ZN47	Jazz Pharmaceuticals PLC	STK		723	238	0	USD 156,660	104.290,94	0,02
GB00BM8Q5M07	JD Sports Fashion PLC	STK		29.419	9.153	399	GBP 1,628	54.275,83	0,01
NL0014332678	JDE Peet's N.V.	STK		796	248	10	EUR 27,540	21.921,84	0,00
PTJMT0AE0001	Jerónimo Martins, SGPS, S.A.	STK		3.210	1.011	42	EUR 19,940	64.007,40	0,01
US4781601046	Johnson & Johnson	STK		30.577	9.551	0	USD 163,420	4.600.979,09	1,03
IE00BY7QL619	Johnson Controls Internat. PLC	STK		7.599	2.334	234	USD 69,570	486.775,41	0,11
GB00BZ4BQC70	Johnson, Matthey PLC	STK		497	502	1.478	GBP 22,560	12.710,22	0,00
US46625H1005	JPMorgan Chase & Co.	STK		25.026	8.033	2.762	USD 139,960	3.225.117,59	0,72
JP3385980002	JSR Corp.	STK		1.400	500	200	JPY 2.900,000	28.746,33	0,01
CH0102484968	Julius Baer Gruppe AG	STK		1.821	594	233	CHF 58,400	106.580,88	0,02
US48203R1041	Juniper Networks Inc.	STK		3.832	1.175	52	USD 32,300	113.966,76	0,03
NL0012015705	Just Eat Takeaway.com N.V.	STK		2.108	672	15	EUR 23,450	49.432,60	0,01
JP3210200006	Kajima Corp.	STK		4.900	1.600	300	JPY 1.594,000	55.302,00	0,01
JP3206000006	Kakaku.com Inc.	STK		1.100	200	0	JPY 2.150,000	16.745,09	0,00
JP3205800000	Kao Corp.	STK		5.100	1.600	100	JPY 5.256,000	189.793,78	0,04
BE0003565737	KBC Groep N.V.	STK		2.137	677	194	EUR 67,860	145.016,82	0,03
JP3496400007	KDDI Corp.	STK		13.500	4.300	1.200	JPY 4.059,000	387.979,93	0,09
JP3277800003	Keio Corp.	STK		1.200	300	0	JPY 4.755,000	40.400,64	0,01
JP3278600006	Keisei Electric Railway Co.Ltd	STK		3.500	1.300	200	JPY 3.780,000	93.673,40	0,02
US4878361082	Kellogg Co.	STK		2.663	836	47	USD 68,580	168.158,50	0,04

Deka MSCI World Climate Change ESG UCITS ETF

ISIN	Gattungsbezeichnung	Markt	Stück bzw. Anteile bzw. Whg. in 1.000	Bestand 31.01.2023	Käufe/ Zugänge Im Berichtszeitraum	Verkäufe/ Abgänge	Kurs	Kurswert in EUR	% des Fondsvermögens
SG1U68934629	Keppel Corp. Ltd.	STK		4.100	5.100	22.900	SGD 7,550	21.685,52	0,00
FR0000121485	Kering S.A.	STK		833	261	0	EUR 570,500	475.226,50	0,11
IE0004906560	Kerry Group PLC	STK		1.673	518	13	EUR 85,940	143.777,62	0,03
FI0009000202	Kesko Oyj	STK		3.164	977	13	EUR 21,370	67.614,68	0,02
US49271V1008	Keurig Dr Pepper Inc.	STK		8.083	3.036	118	USD 35,280	262.573,77	0,06
US4932671088	Keycorp	STK		7.965	2.557	919	USD 19,190	140.737,86	0,03
JP3236200006	Keyence Corp.	STK		2.200	700	0	JPY 59.280,000	923.394,56	0,21
CA4932711001	Keyera Corp.	STK		437	136	6	CAD 30,350	9.152,23	0,00
US49338L1035	Keysight Technologies Inc.	STK		2.032	621	23	USD 179,350	335.563,92	0,07
JP3240400006	Kikkoman Corp.	STK		1.600	600	100	JPY 6.840,000	77.487,66	0,02
US4943681035	Kimberly-Clark Corp.	STK		3.484	1.097	41	USD 130,010	417.066,29	0,09
US49446R1095	Kimco Realty Corp.	STK		7.199	7.199	0	USD 22,460	148.878,54	0,03
GB0033195214	Kingfisher PLC	STK		16.785	5.584	2.768	GBP 2,790	53.086,38	0,01
IE0004927939	Kingspan Group PLC	STK		4.647	1.466	116	EUR 58,800	273.243,60	0,06
SE0015810247	Kinnevik AB	STK		2.069	657	188	SEK 160,550	29.213,37	0,01
CA4969024047	Kinross Gold Corp.	STK		13.478	6.470	0	CAD 6,190	57.570,87	0,01
JP3260800002	Kintetsu Group Holdings Co.Ltd	STK		4.800	1.500	100	JPY 4.225,000	143.590,06	0,03
JP3258000003	Kirin Holdings Co. Ltd.	STK		8.500	2.600	100	JPY 1.999,000	120.306,24	0,03
US4824801009	KLA Corp.	STK		1.617	507	94	USD 392,480	584.356,30	0,13
FR0000121964	Klépierre S.A.	STK		2.506	879	0	EUR 23,260	58.289,56	0,01
US4990491049	Knight-Swift Transp. Hldgs Inc	STK		1.672	528	76	USD 59,100	90.985,87	0,02
JP3301100008	Kobayashi Pharmaceut. Co. Ltd.	STK		600	300	100	JPY 9.310,000	39.550,99	0,01
JP3291200008	Kobe Bussan Co. Ltd.	STK		1.700	600	0	JPY 3.730,000	44.896,68	0,01
JP3283460008	Koei Tecmo Holdings Co. Ltd.	STK		900	900	30	JPY 2.354,000	15.000,49	0,00
JP3304200003	Komatsu Ltd.	STK		10.100	3.500	100	JPY 3.155,000	225.619,78	0,05
NL0000009082	Kon. KPN N.V.	STK		27.542	8.822	3.001	EUR 3,141	86.509,42	0,02
JP3300200007	Konami Holdings Corp.	STK		800	200	0	JPY 6.370,000	36.081,61	0,01
FI0009013403	KONE Oyj	STK		3.692	1.149	49	EUR 50,040	184.747,68	0,04
NL0000009827	Koninklijke DSM N.V.	STK		1.811	565	29	EUR 117,700	213.154,70	0,05
NL0000009538	Koninklijke Philips N.V.	STK		10.001	11.875	9.119	EUR 15,816	158.175,82	0,04
JP3283650004	KOSE Corp.	STK		400	100	0	JPY 14.250,000	40.358,15	0,01
US5007541064	Kraft Heinz Co., The	STK		5.816	2.159	64	USD 40,530	217.045,70	0,05
US5010441013	Kroger Co., The	STK		2.663	830	138	USD 44,630	109.432,98	0,02
JP3266400005	Kubota Corp.	STK		11.100	3.500	200	JPY 1.938,000	152.311,67	0,03
CH0025238863	Kühne & Nagel Internat. AG	STK		619	192	7	CHF 217,600	134.991,38	0,03
JP3270000007	Kurita Water Industries Ltd.	STK		1.100	500	100	JPY 5.840,000	45.484,35	0,01
JP3249600002	Kyocera Corp.	STK		3.500	1.000	0	JPY 6.706,000	166.183,55	0,04
JP3256000005	Kyowa Kirin Co. Ltd.	STK		3.200	1.100	0	JPY 2.890,000	65.479,33	0,01
SE0000108847	L E Lundbergföretagen AB	STK		649	205	59	SEK 482,300	27.527,89	0,01
FR0013451333	LA FRANCAISE DES JEUX	STK		856	277	24	EUR 39,250	33.598,00	0,01
US50540R4092	Laboratory Corp.of Amer. Hldgs	STK		752	249	117	USD 252,120	174.572,29	0,04
US5128071082	Lam Research Corp.	STK		1.486	458	54	USD 500,100	684.267,39	0,15
US5132721045	Lamb Weston Holdings Inc.	STK		1.139	1.139	0	USD 99,890	104.760,10	0,02
GB00BYWOPQ60	Land Securities Group PLC	STK		8.336	2.638	0	GBP 7,084	66.941,25	0,01
US5178341070	Las Vegas Sands Corp.	STK		2.720	875	321	USD 59,000	147.764,84	0,03
SE0010100958	Latour Investment AB	STK		1.178	372	97	SEK 219,600	22.750,37	0,01
US5218652049	Lear Corp.	STK		59	60	167	USD 145,780	7.919,54	0,00
GB0005603997	Legal & General Group PLC	STK		51.038	16.190	4.646	GBP 2,540	146.955,19	0,03
FR0010307819	Legrand S.A.	STK		3.125	979	0	EUR 81,720	255.375,00	0,06
AU000000LLC3	LendLease Group	STK		7.807	2.416	49	AUD 8,590	43.511,52	0,01
US5260571048	Lennar Corp.	STK		2.831	892	202	USD 102,400	266.925,46	0,06
US5261071071	Lennox International Inc.	STK		344	107	17	USD 260,620	82.549,86	0,02
US5303073051	Liberty Broadband Corp.	STK		1.036	361	255	USD 89,780	85.642,54	0,02
GB00B8W67662	Liberty Global PLC	STK		1.376	450	99	USD 21,690	27.480,72	0,01
GB00B8W67B19	Liberty Global PLC	STK		2.369	858	731	USD 22,350	48.752,04	0,01
SE0015949201	Lifco AB	STK		1.918	608	166	SEK 190,950	32.209,14	0,01
US5341871094	Lincoln National Corp.	STK		1.380	463	264	USD 35,430	45.019,47	0,01
IE00BZ12WP82	Linde PLC	STK		3.423	1.071	133	USD 330,940	1.043.052,92	0,23
HK0823032773	Link Real Estate Investment Tr	STK		24.200	7.800	0	HKD 62,700	178.236,94	0,04
US5380341090	Live Nation Entertainment Inc.	STK		1.434	443	67	USD 80,490	106.277,48	0,02
JP3626800001	LIXIL Corp.	STK		3.300	1.400	200	JPY 2.230,000	52.104,50	0,01
US5018892084	LKQ Corp.	STK		3.014	945	186	USD 58,960	163.625,47	0,04
GB0008706128	Lloyds Banking Group PLC	STK		580.878	190.274	78.442	GBP 0,526	346.228,70	0,08
CA5394811015	Loblaw Companies Ltd.	STK		1.868	573	58	CAD 119,200	153.652,55	0,03
US5404241086	Loews Corp.	STK		582	187	63	USD 61,480	32.946,33	0,01
CH0025751329	Logitech International S.A.	STK		1.915	596	26	CHF 53,320	102.332,93	0,02
GB00B0SWJX34	London Stock Exchange GroupPLC	STK		2.769	878	254	GBP 74,060	232.468,56	0,05
CH0013841017	Lonza Group AG	STK		789	247	0	CHF 519,600	410.868,31	0,09
US5486611073	Lowe's Companies Inc.	STK		5.161	1.760	1.030	USD 208,250	989.621,33	0,22
US50212V1008	LPL Financial Holdings Inc.	STK		674	696	22	USD 237,120	147.156,10	0,03
US5500211090	Lululemon Athletica Inc.	STK		1.308	403	17	USD 306,880	369.595,36	0,08
US5502411037	Lumen Technologies Inc.	STK		7.532	2.396	756	USD 5,250	36.409,93	0,01
CA5503721063	Lundin Mining Corp.	STK		6.962	2.205	68	CAD 10,070	48.378,25	0,01
FR0000121014	LVMH Moët Henn. L. Vuitton SE	STK		3.082	960	48	EUR 800,000	2.465.600,00	0,55
NL0009434992	Lyondellbasell Industries NV	STK		218	205	583	USD 96,690	19.408,33	0,00
US55261F1049	M&T Bank Corp.	STK		1.491	720	75	USD 156,000	214.166,94	0,05
JP3435750009	M3 Inc.	STK		3.700	1.200	300	JPY 3.507,000	91.874,28	0,02
AU000000MQG1	Macquarie Group Ltd.	STK		3.116	954	141	AUD 187,340	378.751,95	0,08
CA5592224011	Magna International Inc.	STK		271	285	807	CAD 86,380	16.153,59	0,00

Deka MSCI World Climate Change ESG UCITS ETF

ISIN	Gattungsbezeichnung	Markt	Stück bzw. Anteile bzw. Whg. in 1.000	Bestand 31.01.2023	Käufe/ Zugänge Im Berichtszeitraum	Verkäufe/ Abgänge	Kurs	Kurswert in EUR	% des Fondsvermögens
JP3862400003	Makita Corp.	STK	2.400	2.400	2.500	100	JPY 3.440,000	58.455,60	0,01
CA56501R1064	Manulife Financial Corp.	STK	16.237	16.237	5.196	1.659	CAD 26,330	295.014,46	0,07
SG2D18969584	Mapletree Commercial Trust	STK	27.100	27.100	10.200	0	SGD 1,820	34.552,52	0,01
SG1503926213	Mapletree Logistics Trust	STK	39.295	39.295	15.100	0	SGD 1,690	46.522,51	0,01
US56585A1025	Marathon Petroleum Corp.	STK	247	247	290	929	USD 128,520	29.229,26	0,01
US57060D1081	MarketAxess Holdings Inc.	STK	316	316	102	34	USD 363,850	105.866,76	0,02
US5719032022	Marriott International Inc.	STK	2.079	2.079	677	288	USD 174,180	333.428,68	0,07
US5717481023	Marsh & McLennan Cos. Inc.	STK	4.240	4.240	1.360	454	USD 174,910	682.858,43	0,15
US5732841060	Martin Marietta Materials Inc.	STK	451	451	140	5	USD 359,640	149.346,38	0,03
US5738741041	Marvell Technology Inc.	STK	9.715	9.715	3.272	0	USD 43,150	385.987,98	0,09
US5745991068	Masco Corp.	STK	2.414	2.414	770	210	USD 53,200	118.249,44	0,03
US5747951003	Masimo Corp.	STK	569	569	183	21	USD 170,080	89.107,79	0,02
US57636Q1040	Mastercard Inc.	STK	7.219	7.219	2.324	817	USD 370,600	2.463.386,95	0,55
US57667L1070	Match Group Inc.	STK	2.343	2.343	2.343	0	USD 54,120	116.756,28	0,03
JP3868400007	Mazda Motor Corp.	STK	500	500	400	1.300	JPY 1.042,000	3.688,88	0,00
US5797802064	McCormick & Co. Inc.	STK	2.606	2.606	813	27	USD 75,120	180.252,03	0,04
JP3750500005	McDonald's Hldg Co.(Jap.) Ltd.	STK	700	700	300	100	JPY 5.140,000	25.475,20	0,01
US5801351017	McDonald's Corp.	STK	5.948	5.948	1.907	634	USD 267,400	1.464.476,96	0,33
US58155Q1031	McKesson Corp.	STK	1.691	1.691	533	120	USD 378,680	589.611,79	0,13
AU000000MPL3	Medibank Private Ltd.	STK	23.534	23.534	7.389	2.074	AUD 2,940	44.892,11	0,01
US58463J3041	Medical Properties Trust Inc.	STK	6.819	6.819	6.819	0	USD 12,950	81.309,38	0,02
IT0000062957	Mediobanca - Bca Cred.Fin. SpA	STK	5.165	5.165	1.662	606	EUR 9,856	50.906,24	0,01
IE00BTN1Y115	Medtronic PLC	STK	15.087	15.087	4.706	337	USD 83,690	1.162.590,15	0,26
JP3918000005	Meiji Holdings Co.Ltd.	STK	900	900	200	0	JPY 6.700,000	42.694,68	0,01
US58733R1023	Mercadolibre Inc.	STK	527	527	168	5	USD 1.181,690	573.408,80	0,13
US58933Y1055	Merck & Co. Inc.	STK	29.700	29.700	9.336	0	USD 107,410	2.937.320,57	0,65
NZMRPE000152	Mercury NZ Ltd.	STK	22.937	22.937	6.905	411	NZD 5,995	81.822,81	0,02
NZMELE000257	Meridian Energy Ltd.	STK	42.471	42.471	13.479	1.074	NZD 5,330	134.700,21	0,03
US59156R1086	MetLife Inc.	STK	5.793	5.793	1.923	948	USD 73,020	389.489,31	0,09
CA59162N1096	Metro Inc.	STK	2.719	2.719	830	63	CAD 72,220	135.504,39	0,03
US5926881054	Mettler-Toledo Intl Inc.	STK	260	260	79	2	USD 1.532,920	366.980,53	0,08
US5529531015	MGM Resorts International	STK	2.506	2.506	908	783	USD 41,410	95.551,27	0,02
US5950171042	Microchip Technology Inc.	STK	6.003	6.003	1.965	0	USD 77,620	429.034,45	0,10
US5951121038	Micron Technology Inc.	STK	8.599	8.599	2.644	227	USD 60,300	477.436,31	0,11
US5949181045	Microsoft Corp.	STK	135.030	135.030	43.372	14.413	USD 247,810	30.810.537,54	6,87
US59522J1034	Mid-America Apartm. Comm. Inc.	STK	1.318	1.318	411	0	USD 166,720	202.326,74	0,05
JP3906000009	Minebea Mitsumi Inc.	STK	3.900	3.900	1.200	100	JPY 2.243,000	61.937,02	0,01
AU000000MIN4	Mineral Resources Ltd.	STK	1.831	1.831	1.850	19	AUD 88,940	105.660,43	0,02
AU000000MGR9	Mirvac Group	STK	45.648	45.648	14.483	0	AUD 2,270	67.231,77	0,01
JP3885400006	Misumi Group Inc.	STK	3.200	3.200	1.100	100	JPY 3.235,000	73.296,07	0,02
JP3897700005	Mitsubishi Chemical Hldgs Corp	STK	2.500	2.500	2.500	6.900	JPY 726,100	12.852,66	0,00
JP3902400005	Mitsubishi Electric Corp.	STK	5.400	5.400	6.300	15.200	JPY 1.426,000	54.521,74	0,01
JP3899600005	Mitsubishi Estate Co. Ltd.	STK	13.700	13.700	4.300	0	JPY 1.671,500	162.137,47	0,04
JP3499800005	Mitsubishi HC Capital Inc.	STK	5.600	5.600	1.800	600	JPY 662,000	62.248,38	0,01
JP3902900004	Mitsubishi UFJ Finl Grp Inc.	STK	102.100	102.100	32.400	11.200	JPY 952,700	688.713,10	0,15
JP3888300005	Mitsui Chemicals Inc.	STK	400	400	400	1.000	JPY 3.045,000	8.623,90	0,00
JP3893200000	Mitsui Fudosan Co. Ltd.	STK	10.800	10.800	3.400	200	JPY 2.431,000	185.893,90	0,04
JP3362700001	Mitsui O.S.K. Lines Ltd.	STK	1.100	1.100	1.100	0	JPY 3.205,000	24.961,87	0,01
IL0006954379	Mizrahi Tefahot Bank Ltd.	STK	1.309	1.309	417	34	ILS 113,400	39.554,63	0,01
JP3885780001	Mizuho Financial Group Inc.	STK	20.590	20.590	6.400	1.800	JPY 2.027,500	295.579,05	0,07
US60770K1079	Moderna Inc.	STK	2.774	2.774	902	346	USD 176,060	449.694,25	0,10
US6081901042	Mohawk Industries Inc.	STK	524	524	170	71	USD 120,060	57.926,84	0,01
US60855R1005	Molina Healthcare Inc.	STK	496	496	158	48	USD 311,830	142.413,04	0,03
US60871R2094	Molson Coors Beverage Co.	STK	1.500	1.500	500	52	USD 52,580	72.620,97	0,02
IT0004965148	Moncler S.p.A.	STK	2.326	2.326	727	0	EUR 57,200	133.047,20	0,03
US6092071058	Mondelez International Inc.	STK	14.340	14.340	4.451	365	USD 65,440	864.057,46	0,19
GB00B1CRLC47	Mondi PLC	STK	3.713	3.713	1.159	45	GBP 15,230	64.103,60	0,01
US60937P1066	MongoDB Inc.	STK	564	564	196	5	USD 214,210	111.242,06	0,02
US6098391054	Monolithic Power Systems Inc.	STK	487	487	487	0	USD 426,560	191.275,47	0,04
JP3922950005	MonotaRO Co. Ltd.	STK	2.900	2.900	900	0	JPY 1.954,000	40.121,67	0,01
US61174X1090	Monster Beverage Corp. (NEW)	STK	4.185	4.185	4.185	0	USD 104,080	401.063,30	0,09
US6153691059	Moody's Corp.	STK	1.403	1.403	450	149	USD 322,750	416.940,52	0,09
US6174464486	Morgan Stanley	STK	10.922	10.922	3.610	1.684	USD 97,330	978.811,53	0,22
US61945C1036	Mosaic Co., The	STK	661	661	685	2.025	USD 49,540	30.151,41	0,01
US6200763075	Motorola Solutions Inc.	STK	1.952	1.952	595	10	USD 257,010	461.934,09	0,10
NO0003054108	Mowi ASA	STK	4.454	4.454	1.377	232	NOK 184,050	75.569,47	0,02
JP3890310000	MS&AD Insurance Grp Hldgs Inc.	STK	3.800	3.800	1.200	300	JPY 4.159,000	111.899,71	0,02
HK0066009694	MTR Corporation Ltd.	STK	48.500	48.500	15.000	0	HKD 41,900	238.709,98	0,05
JP3914400001	Murata Manufacturing Co. Ltd.	STK	6.300	6.300	2.000	100	JPY 7.394,000	329.819,58	0,07
US6311031081	Nasdaq Inc.	STK	2.925	2.925	2.315	156	USD 60,190	162.106,49	0,04
AU000000NAB4	National Australia Bank Ltd.	STK	26.973	26.973	8.689	3.454	AUD 31,790	556.348,20	0,12
CA6330671034	National Bank of Canada	STK	2.875	2.875	915	269	CAD 99,950	198.292,96	0,04
GB00BDR05C01	National Grid PLC	STK	10.880	10.880	3.742	593	GBP 10,250	126.418,41	0,03
GB00BM8PJY71	NatWest Group PLC	STK	45.414	45.414	45.922	508	GBP 3,080	158.561,61	0,04
JP3733000008	NEC Corp.	STK	2.100	2.100	700	200	JPY 4.675,000	69.511,61	0,02
FI0009013296	Neste Oyj	STK	1.216	1.216	393	0	EUR 43,830	53.297,28	0,01
CH0038863350	Nestlé S.A.	STK	21.775	21.775	6.902	764	CHF 111,480	2.432.829,22	0,54
US64110D1046	NetApp Inc.	STK	2.465	2.465	780	88	USD 66,230	150.321,76	0,03
US64110L1061	Netflix Inc.	STK	3.778	3.778	1.195	331	USD 353,860	1.230.959,05	0,27

Deka MSCI World Climate Change ESG UCITS ETF

ISIN	Gattungsbezeichnung	Markt	Stück bzw. Anteile bzw. Whg. in 1.000	Bestand 31.01.2023	Käufe/ Zugänge Im Berichtszeitraum	Verkäufe/ Abgänge	Kurs	Kurswert in EUR	% des Fondsvermögens
US64125C1099	Neurocrine Biosciences Inc.	STK	781	781	247	68	USD 110,930	79.771,95	0,02
HK0000608585	New World Development Co. Ltd.	STK	17.000	17.000	5.000	0	HKD 23,400	46.728,26	0,01
AU000000NCM7	Newcrest Mining Ltd.	STK	7.053	7.053	2.633	65	AUD 22,310	102.094,03	0,02
US6512291062	Newell Brands Inc.	STK	4.211	4.211	1.496	158	USD 15,960	61.882,57	0,01
US6516391066	Newmont Corp.	STK	8.467	8.467	2.597	14	USD 52,930	412.649,80	0,09
JP3758190007	Nexon Co. Ltd	STK	3.900	3.900	1.200	500	JPY 3.125,000	86.292,11	0,02
GB0032089863	NEXT PLC	STK	1.494	1.494	467	51	GBP 66,180	112.081,75	0,02
JP3695200000	NGK Insulators Ltd.	STK	2.500	2.500	800	200	JPY 1.791,000	31.702,39	0,01
SE0015988019	NIBE Industrier AB	STK	44.224	44.224	15.569	330	SEK 112,350	436.960,31	0,10
IL0002730112	NICE Ltd.	STK	535	535	169	46	ILS 711,000	101.360,32	0,02
JP3734800000	Nidec Corp.	STK	4.900	4.900	1.500	100	JPY 7,100,000	248.754,92	0,06
JP3689050007	Nihon M&A Center Inc.	STK	2.600	2.600	800	200	JPY 1.313,000	24.170,99	0,01
US6541061031	NIKE Inc.	STK	13.897	13.897	4.344	315	USD 127,330	1.629.303,45	0,36
JP3756600007	Nintendo Co. Ltd.	STK	8.800	8.800	8.400	300	JPY 5.625,000	350.478,70	0,08
JP3027670003	Nippon Building Fund Inc.	STK	17	17	6	0	JPY 567.000,000	68.247,76	0,02
JP3688370000	Nippon Express Holdings Inc.	STK	300	300	100	0	JPY 7.510,000	15.952,09	0,00
JP3749400002	Nippon Paint Holdings Co. Ltd.	STK	8.700	8.700	3.700	200	JPY 1.177,000	72.502,36	0,02
JP3047550003	Nippon Prologis REIT Inc.	STK	25	25	8	0	JPY 294.300,000	52.093,88	0,01
JP3711600001	Nippon Sanso Holdings Corp.	STK	1.200	1.200	1.300	100	JPY 2.107,000	17.902,03	0,00
JP3717600005	Nippon Shinyaku Co. Ltd.	STK	600	600	200	0	JPY 6.670,000	28.335,67	0,01
JP3735400008	Nippon Tel. and Tel. Corp.	STK	9.900	9.900	3.200	1.600	JPY 3.892,000	272.812,62	0,06
JP3753000003	Nippon Yusen K.K. (NYK Line)	STK	3.700	3.700	2.900	0	JPY 3.075,000	80.557,00	0,02
JP3670800006	Nissan Chemical Corp.	STK	1.300	1.300	500	100	JPY 6.100,000	56.147,40	0,01
JP3676800000	Nissin Seifun Group Inc.	STK	400	400	300	1.000	JPY 1.625,000	4.602,25	0,00
JP3675600005	Nissin Foods Holdings Co. Ltd.	STK	600	600	100	0	JPY 10.160,000	43.161,98	0,01
JP3756100008	Nitori Holdings Co. Ltd.	STK	900	900	400	100	JPY 17.100,000	108.967,02	0,02
JP3684000007	Nitto Denko Corp.	STK	1.500	1.500	400	0	JPY 8.360,000	88.787,94	0,02
NL0010773842	NN Group N.V.	STK	2.384	2.384	751	154	EUR 39,820	94.930,88	0,02
FI0009000681	Nokia Oyj	STK	62.269	62.269	19.536	858	EUR 4,352	270.963,55	0,06
JP3762600009	Nomura Holdings Inc.	STK	24.700	24.700	7.900	3.400	JPY 517,700	90.538,14	0,02
JP3762900003	Nomura Real Estate Hldgs Inc.	STK	1.400	1.400	600	100	JPY 2.860,000	28.349,83	0,01
JP3048110005	Nomura Real Estate Mast.Fd Inc	STK	50	50	17	0	JPY 151.900,000	53.775,47	0,01
JP3762800005	Nomura Research Institute Ltd.	STK	2.900	2.900	1.000	300	JPY 3.100,000	63.652,60	0,01
FI4000297767	Nordea Bank Abp	STK	28.729	28.729	8.914	1.619	SEK 121,780	307.685,74	0,07
US6556631025	Nordson Corp.	STK	550	550	179	16	USD 243,300	123.212,56	0,03
US6558441084	Norfolk Southern Corp.	STK	2.474	2.474	1.133	31	USD 245,810	559.950,22	0,12
NO0005052605	Norsk Hydro ASA	STK	2.507	2.507	2.523	6.978	NOK 80,340	18.567,20	0,00
AU000000NST8	Northern Star Resources Ltd.	STK	9.055	9.055	3.147	110	AUD 12,550	73.732,52	0,02
US6658591044	Northern Trust Corp.	STK	1.679	1.679	532	153	USD 96,970	149.912,65	0,03
CA6665111002	Northland Power Inc.	STK	8.294	8.294	2.685	0	CAD 35,740	204.552,71	0,05
US6687711084	NortonLifeLock Inc.	STK	4.862	4.862	1.510	308	USD 23,010	103.010,56	0,02
CH0012005267	Novartis AG	STK	25.410	25.410	7.851	130	CHF 82,460	2.099.928,44	0,47
JE00BYSS4X48	Novocure Ltd.	STK	1.068	1.068	342	0	USD 91,180	89.664,60	0,02
DK0060534915	Novo-Nordisk AS	STK	19.544	19.544	6.098	180	DKK 943,000	2.477.399,20	0,55
DK0060336014	Novozymes A/S	STK	6.158	6.158	1.942	188	DKK 354,900	293.776,15	0,07
JP3165700000	NTT Data Corp.	STK	5.400	5.400	1.700	500	JPY 2.003,000	76.582,78	0,02
CA67077M1086	Nutrien Ltd	STK	4.108	4.108	1.273	210	CAD 110,140	312.221,04	0,07
US67066G1040	NVIDIA Corp.	STK	70.246	70.246	49.416	0	USD 195,370	12.636.583,05	2,82
US62944T1051	NVR Inc.	STK	35	35	12	3	USD 5.270,000	169.835,64	0,04
NL0009538784	NXP Semiconductors NV	STK	2.852	2.852	888	0	USD 184,310	484.003,61	0,11
JP3190000004	Obayashi Corp.	STK	7.500	7.500	2.300	100	JPY 1.006,000	53.421,45	0,01
JP3173400007	Obic Co. Ltd.	STK	600	600	700	100	JPY 20.750,000	88.150,70	0,02
GB00B3MBS747	Ocado Group PLC	STK	6.740	6.740	2.823	0	GBP 6,460	49.357,14	0,01
JP3196000008	Odakyu Electric Railway Co.Ltd	STK	8.200	8.200	2.500	0	JPY 1.702,000	98.816,59	0,02
JP3174410005	Oji Holdings Corp.	STK	1.600	1.600	1.600	4.400	JPY 536,000	6.072,13	0,00
US6792951054	Okta Inc.	STK	1.263	1.263	470	18	USD 73,610	85.603,27	0,02
US6795801009	Old Dominion Freight Line Inc.	STK	1.021	1.021	315	44	USD 333,240	313.280,27	0,07
JP3201200007	Olympus Corp.	STK	13.900	13.900	5.400	300	JPY 2.428,500	239.006,30	0,05
US6819191064	Omnicom Group Inc.	STK	1.713	1.713	560	237	USD 85,990	135.629,92	0,03
JP3197800000	Omron Corp.	STK	5.000	5.000	1.700	200	JPY 7.460,000	264.098,09	0,06
US6821891057	ON Semiconductor Corp.	STK	3.273	3.273	1.064	35	USD 73,450	221.354,31	0,05
US6826801036	Oneok Inc. (New)	STK	221	221	223	621	USD 68,480	13.934,98	0,00
CA68272K1030	Onex Corp.	STK	598	598	195	83	CAD 68,770	28.378,33	0,01
JP3197600004	Ono Pharmaceutical Co. Ltd.	STK	4.300	4.300	1.400	100	JPY 2.823,500	85.963,22	0,02
JP3173540000	Open House Group Co. Ltd.	STK	900	900	300	100	JPY 4.900,000	31.224,47	0,01
CA6837151068	Open Text Corp.	STK	2.293	2.293	731	229	CAD 44,630	70.618,36	0,02
US68389X1054	Oracle Corp.	STK	31.158	31.158	10.237	4.707	USD 88,460	2.537.854,32	0,57
JP3689500001	Oracle Corp. Japan	STK	300	300	0	0	JPY 8.860,000	18.819,64	0,00
FR0000133308	Orange S.A.	STK	16.446	16.446	5.222	1.514	EUR 9,722	159.888,01	0,04
FR0000120321	Oréal S.A., L'	STK	2.766	2.766	859	68	EUR 378,050	1.045.686,30	0,23
US67103H1077	O'Reilly Automotive Inc.[New]	STK	725	725	725	0	USD 792,350	528.938,58	0,12
AU000000OR11	Orica Ltd.	STK	3.427	3.427	1.227	0	AUD 14,790	32.885,86	0,01
JP3198900007	Oriental Land Co. Ltd.	STK	1.600	1.600	400	100	JPY 21.580,000	244.471,29	0,05
FI0009014377	Orion Corp.	STK	1.253	1.253	396	0	EUR 49,190	61.635,07	0,01
JP3200450009	ORIX Corp.	STK	22.200	22.200	7.100	2.600	JPY 2.275,000	357.594,48	0,08
NO0003733800	Orkla ASA	STK	7.958	7.958	2.476	106	NOK 74,420	54.595,13	0,01
DK0060094928	Orsted A/S	STK	6.400	6.400	2.165	0	DKK 605,000	520.482,58	0,12
US68902V1070	Otis Worldwide Corp.	STK	4.624	4.624	1.601	107	USD 82,230	350.104,99	0,08
JP3188200004	Otsuka Corp.	STK	1.000	1.000	400	100	JPY 4.255,000	30.127,01	0,01

Deka MSCI World Climate Change ESG UCITS ETF

ISIN	Gattungsbezeichnung	Markt	Stück bzw. Anteile bzw. Whg. in 1.000	Bestand 31.01.2023	Käufe/ Zugänge Im Berichtszeitraum	Verkäufe/ Abgänge	Kurs	Kurswert in EUR	% des Fondsvermögens
JP3188220002	Otsuka Holdings Company Ltd.	STK	4.400	4.400	1.400	100	JPY 4.158,000	129.536,93	0,03
SG1504926220	Oversea-Chinese Bnkg Corp.Ltd.	STK	28.800	28.800	9.000	2.600	SGD 12,930	260.873,59	0,06
US6907421019	Owens Corning (New)	STK	1.035	1.035	322	51	USD 96,650	92.106,95	0,02
US6937181088	Paccar Inc.	STK	3.971	3.971	1.235	48	USD 109,310	399.677,74	0,09
US6951561090	Packaging Corp. of America	STK	706	706	214	9	USD 142,700	92.763,87	0,02
US6974351057	Palo Alto Networks Inc.	STK	2.495	2.495	2.540	45	USD 158,640	364.446,20	0,08
CA6979001089	Pan American Silver Corp.	STK	2.196	2.196	703	27	CAD 24,250	36.747,75	0,01
JP3639650005	Pan Pacific Intl Hldgs Corp.	STK	4.300	4.300	1.300	300	JPY 2.394,000	72.886,83	0,02
JP3866800000	Panasonic Corp.	STK	23.900	23.900	7.400	1.500	JPY 1.200,000	203.065,24	0,05
DK0060252690	Pandora A/S	STK	1.007	1.007	322	94	DKK 566,000	76.615,52	0,02
US7010941042	Parker-Hannifin Corp.	STK	1.414	1.414	435	20	USD 326,000	424.440,86	0,09
CA70137W1086	Parkland Corp.	STK	77	77	82	216	CAD 31,260	1.660,99	0,00
CH0024608827	Partners Group Holding AG	STK	430	430	299	18	CHF 854,000	368.029,67	0,08
US7043261079	Paychex Inc.	STK	2.712	2.712	856	223	USD 115,860	289.316,62	0,06
US70432V1026	Paycom Software Inc.	STK	412	412	131	38	USD 323,940	122.888,71	0,03
US70438V1061	Paylocity Holding Corp.	STK	333	333	333	0	USD 208,290	63.864,99	0,01
US70450Y1038	PayPal Holdings Inc.	STK	9.203	9.203	2.950	991	USD 81,490	690.532,18	0,15
GB0006776081	Pearson PLC	STK	5.593	5.593	1.914	1.269	GBP 9,236	58.558,01	0,01
CA7063271034	Pembina Pipeline Corp.	STK	1.098	1.098	340	6	CAD 47,210	35.770,33	0,01
IE00BL509M33	Pentair PLC	STK	1.830	1.830	563	31	USD 55,380	93.315,59	0,02
US7134481081	PepsiCo Inc.	STK	14.573	14.573	4.549	209	USD 171,020	2.294.806,37	0,51
US7140461093	PerkinElmer Inc.	STK	1.465	1.465	567	0	USD 137,530	185.517,66	0,04
FR0000120693	Pernod-Ricard S.A.	STK	2.270	2.270	718	63	EUR 189,900	431.073,00	0,10
GB0006825383	Persimmon PLC	STK	3.576	3.576	1.112	46	GBP 14,120	57.238,70	0,01
JP3547670004	Persol Holdings Co. Ltd.	STK	1.500	1.500	400	100	JPY 2.831,000	30.066,82	0,01
US7170811035	Pfizer Inc.	STK	65.683	65.683	65.683	0	USD 44,160	2.670.743,78	0,60
US7185461040	Phillips 66	STK	238	238	299	669	USD 100,270	21.973,45	0,00
GB00BGXQNP29	Phoenix Group Holdings PLC	STK	6.398	6.398	2.289	189	GBP 6,408	46.475,52	0,01
AU000000PL50	Pilbara Minerals Ltd.	STK	20.089	20.089	20.089	0	AUD 4,750	61.912,57	0,01
US72352L1061	Pinterest Inc.	STK	4.804	4.804	4.804	0	USD 26,290	116.290,37	0,03
US72919P2020	Plug Power Inc.	STK	16.939	16.939	14.423	9.221	USD 17,020	265.459,03	0,06
US6934751057	PNC Financial Services Group	STK	3.495	3.495	1.136	446	USD 165,430	532.367,62	0,12
US73278L1052	Pool Corp.	STK	468	468	146	3	USD 385,610	166.166,82	0,04
IT0003796171	Poste Italiane S.p.A.	STK	4.367	4.367	1.391	421	EUR 9,786	42.735,46	0,01
CA7392391016	Power Corporation of Canada	STK	4.723	4.723	2.417	5.822	CAD 36,090	117.622,79	0,03
US6935061076	PPG Industries Inc.	STK	2.471	2.471	761	43	USD 130,340	296.551,85	0,07
US74251V1026	Principal Financial Group Inc.	STK	2.125	2.125	709	351	USD 92,550	181.086,28	0,04
US7427181091	Procter & Gamble Co., The	STK	26.511	26.511	8.021	34	USD 142,380	3.475.563,91	0,77
US7433151039	Progressive Corp.	STK	4.956	4.956	1.573	460	USD 136,350	622.209,47	0,14
US74340W1036	ProLogis Inc.	STK	10.795	10.795	4.854	0	USD 129,280	1.285.003,08	0,29
US7443201022	Prudential Financial Inc.	STK	3.179	3.179	1.031	406	USD 104,940	307.172,10	0,07
GB0007099541	Prudential PLC	STK	23.332	23.332	7.224	1.080	GBP 13,395	354.284,58	0,08
IT0004176001	Prysman S.p.A.	STK	2.739	2.739	851	36	EUR 37,400	102.438,60	0,02
US69370C1009	PTC Inc.	STK	924	924	293	83	USD 134,880	114.754,50	0,03
US74460D1090	Public Storage	STK	1.829	1.829	576	0	USD 304,340	512.534,28	0,11
FR0000130577	Publicis Groupe S.A.	STK	1.905	1.905	606	176	EUR 64,740	123.329,70	0,03
US7458671010	Pulte Group Inc.	STK	2.563	2.563	832	286	USD 56,890	134.256,31	0,03
AU000000QAN2	Qantas Airways Ltd.	STK	6.822	6.822	2.112	83	AUD 6,340	28.062,60	0,01
AU000000QBE9	QBE Insurance Group Ltd.	STK	12.675	12.675	3.967	1.051	AUD 13,740	112.995,62	0,03
NL0012169213	Qiagen N.V.	STK	2.651	2.651	847	29	EUR 44,650	118.367,15	0,03
US74736K1016	Qorvo Inc.	STK	1.091	1.091	339	55	USD 108,660	109.155,25	0,02
US7475251036	QUALCOMM Inc.	STK	12.653	12.653	3.843	0	USD 133,210	1.551.959,97	0,35
US74762E1029	Quanta Services Inc.	STK	3.923	3.923	4.061	138	USD 152,190	549.736,54	0,12
CA7481932084	Quebecor Inc.	STK	1.307	1.307	431	201	CAD 31,560	28.464,22	0,01
US74834L1008	Quest Diagnostics Inc.	STK	972	972	317	131	USD 148,480	132.887,58	0,03
JP3967200001	Rakuten Group Inc.	STK	10.400	10.400	3.300	0	JPY 657,000	48.378,81	0,01
AU000000RHC8	Ramsay Health Care Ltd.	STK	1.518	1.518	477	139	AUD 66,620	65.615,03	0,01
NL0000379121	Randstad N.V.	STK	1.010	1.010	322	96	EUR 58,680	59.266,80	0,01
US7547301090	Raymond James Financial Inc.	STK	1.636	1.636	514	87	USD 112,770	169.874,06	0,04
AU000000REA9	REA Group Ltd.	STK	440	440	138	39	AUD 125,620	35.862,32	0,01
US7561091049	Realty Income Corp.	STK	7.049	7.049	2.726	0	USD 67,830	440.250,15	0,10
GB00B24CGK77	Reckitt Benckiser Group	STK	7.631	7.631	2.376	94	GBP 57,700	499.131,33	0,11
IT0003828271	Recordati - Ind.Chim.Farm. SpA	STK	1.219	1.219	377	0	EUR 40,130	48.918,47	0,01
JP3970300004	Recruit Holdings Co. Ltd.	STK	12.000	12.000	3.600	400	JPY 4.144,000	352.093,03	0,08
ES0173093024	Red Electrica Corporacion S.A.	STK	13.755	13.755	4.302	498	EUR 16,240	223.381,20	0,05
AU000000REH4	Reece Ltd.	STK	2.622	2.622	889	635	AUD 16,090	27.372,57	0,01
US7588491032	Regency Centers Corp.	STK	1.805	1.805	581	0	USD 66,630	110.738,13	0,02
US75886F1075	Regeneron Pharmaceuticals Inc.	STK	897	897	282	67	USD 758,470	626.442,24	0,14
US7591EP1005	Regions Financial Corp.	STK	7.937	7.937	2.549	898	USD 23,540	172.033,50	0,04
GB00B2B0DG97	Relx PLC	STK	15.991	15.991	5.104	1.593	GBP 24,020	435.417,81	0,10
FR0000130395	Remy Cointreau S.A.	STK	263	263	85	0	EUR 172,600	45.393,80	0,01
JP3164720009	Renesas Electronics Corp.	STK	12.200	12.200	4.100	1.100	JPY 1.329,500	114.843,02	0,03
GB00B082RF11	Rentokil Initial PLC	STK	28.791	28.791	14.118	0	GBP 4,907	160.151,27	0,04
US7599161095	Repligen Corp.	STK	628	628	628	0	USD 185,300	107.148,29	0,02
US7607591002	Republic Services Inc.	STK	1.611	1.611	501	6	USD 124,820	185.152,64	0,04
US7611521078	ResMed Inc.	STK	1.666	1.666	522	20	USD 228,370	350.319,43	0,08
JP3500610005	Resona Holdings Inc.	STK	18.400	18.400	5.600	800	JPY 718,200	93.566,34	0,02
CA76131D1033	Restaurant Brands Intl Inc.	STK	2.360	2.360	731	120	CAD 89,030	144.988,99	0,03
JP3973400009	Ricoh Co. Ltd.	STK	6.400	6.400	2.100	900	JPY 1.005,000	45.540,99	0,01

Deka MSCI World Climate Change ESG UCITS ETF

ISIN	Gattungsbezeichnung	Markt	Stück bzw. Anteile bzw. Whg. in 1.000	Bestand 31.01.2023	Käufe/ Zugänge Im Berichtszeitraum	Verkäufe/ Abgänge	Kurs	Kurswert in EUR	% des Fondsvermögens
AU000000RIO1	Rio Tinto Ltd.	STK		728	1.136	2.405	AUD 126,640	59.817,63	0,01
GB0007188757	Rio Tinto PLC	STK		2.206	3.446	7.303	GBP 63,190	158.019,77	0,04
CA7669101031	Riocan Real Estate Inv. Trust	STK		1.714	529	67	CAD 23,080	27.298,15	0,01
CA7677441056	Ritchie Brothers Auction. Inc.	STK		900	285	76	CAD 80,460	49.969,98	0,01
US7703231032	Robert Half International Inc.	STK		924	299	109	USD 83,960	71.432,29	0,02
CH0012032113	Roche Holding AG	STK		314	104	48	CHF 334,200	105.170,17	0,02
US7739031091	Rockwell Automation Inc.	STK		1.349	422	0	USD 282,030	350.313,95	0,08
DK0010219153	Rockwool International A/S	STK		255	87	2	DKK 1.950,000	66.841,42	0,01
CA7751092007	Rogers Communications Inc.	STK		2.970	944	276	CAD 64,690	132.580,69	0,03
JP3982800009	Rohm Co. Ltd.	STK		900	200	0	JPY 10.330,000	65.826,27	0,01
US77543R1023	Roku Inc.	STK		934	291	54	USD 57,500	49.449,84	0,01
US7757111049	Rollins Inc.	STK		2.555	805	0	USD 36,400	85.633,26	0,02
US7766961061	Roper Technologies Inc.	STK		859	272	74	USD 426,750	337.533,49	0,08
US7782961038	Ross Stores Inc.	STK		4.011	1.225	90	USD 118,190	436.499,32	0,10
CA7800871021	Royal Bank of Canada	STK		11.877	3.833	1.380	CAD 136,160	1.115.945,43	0,25
LR0008862868	Royal Caribbean Cruises Ltd.	STK		1.191	397	217	USD 64,940	71.215,45	0,02
US7496851038	RPM International Inc.	STK		964	298	17	USD 89,910	79.805,94	0,02
US78409V1044	S&P Global Inc.	STK		2.894	1.633	323	USD 374,940	999.103,50	0,22
GB0088C3BL03	Sage Group PLC, The	STK		8.284	2.674	1.027	GBP 7,768	72.946,90	0,02
GB00B019KW72	Sainsbury PLC, J.	STK		20.148	6.252	178	GBP 2,626	59.976,93	0,01
US79466L3024	salesforce.com Inc.	STK		18.725	12.730	482	USD 167,970	2.896.034,48	0,65
NO0010310956	Salmar ASA	STK		714	714	0	NOK 462,400	30.435,21	0,01
FI0009003305	Sampo OYJ	STK		4.100	1.341	540	EUR 48,170	197.497,00	0,04
KYG7800X1079	Sands China Ltd.	STK		19.200	6.400	1.600	HKD 29,300	66.082,07	0,01
SE0000667891	Sandvik AB	STK		11.398	3.539	616	SEK 215,400	215.916,21	0,05
FR0000120578	Sanofi S.A.	STK		13.413	4.223	0	EUR 89,670	1.202.743,71	0,27
CA8029121057	Saputo Inc.	STK		462	1.752	1.290	CAD 36,680	11.693,86	0,00
FR0013154002	Sartorius Stedim Biotech S.A.	STK		319	100	0	EUR 318,900	101.729,10	0,02
US78410G1040	SBA Communications Corp.	STK		1.263	395	0	USD 297,530	346.006,53	0,08
JP3436120004	SBI Holdings Inc.	STK		2.100	1.200	2.700	JPY 2.743,000	40.785,10	0,01
AU0000005CG8	Scentre Group Ltd.	STK		59.004	18.530	0	AUD 3,050	116.763,80	0,03
CH0024638212	Schindler Holding AG	STK		256	105	3	CHF 184,400	47.310,48	0,01
CH0024638196	Schindler Holding AG	STK		443	139	7	CHF 194,350	86.286,88	0,02
FR0000121972	Schneider Electric SE	STK		15.541	4.897	432	EUR 148,320	2.305.041,12	0,51
GB00BP9LHF23	Schroders PLC	STK		6.216	6.396	180	GBP 4,779	33.674,84	0,01
US8085131055	Schwab Corp., Charles	STK		12.326	3.901	1.085	USD 77,420	878.669,42	0,20
JP3400400002	SCSK Corp.	STK		1.300	500	200	JPY 2.108,000	19.403,07	0,00
IE00BKVD2N49	Seagate Technolog.Holdings PLC	STK		2.111	703	124	USD 67,780	131.746,77	0,03
US81181C1045	Seagen Inc.	STK		1.164	361	62	USD 139,480	149.491,02	0,03
US81211K1007	Sealed Air Corp.	STK		1.555	480	51	USD 54,760	78.405,05	0,02
FR0000121709	SEB S.A.	STK		272	86	26	EUR 95,850	26.071,20	0,01
JP3421800008	Secom Co. Ltd.	STK		1.700	500	200	JPY 7.721,000	92.934,92	0,02
SE0000163594	Securitas AB	STK		4.073	2.226	165	SEK 95,340	34.150,77	0,01
AU0000005EK6	Seek Ltd.	STK		2.828	888	249	AUD 24,210	44.422,31	0,01
GB00B5Z1N188	Segro PLC	STK		14.119	4.490	0	GBP 8,302	132.875,29	0,03
JP3414750004	Seiko Epson Corp.	STK		3.100	1.000	100	JPY 2.007,000	44.051,99	0,01
JP3419400001	Sekisui Chemical Co. Ltd.	STK		4.000	1.300	100	JPY 1.813,000	51.346,90	0,01
JP3420600003	Sekisui House Ltd.	STK		6.900	2.100	100	JPY 2.451,000	119.742,64	0,03
US8168511090	Sempra Energy	STK		746	237	29	USD 160,330	110.129,53	0,02
GB00BFMBMT84	Sensata Technologies HLDG PLC	STK		1.708	535	56	USD 50,850	79.970,35	0,02
US81762P1021	ServiceNow Inc.	STK		3.972	1.259	346	USD 455,130	1.664.542,48	0,37
GB00B1FH8J72	Severn Trent PLC	STK		3.015	972	32	GBP 28,160	96.244,86	0,02
JP3162770006	SG Holdings Co. Ltd.	STK		3.300	1.100	400	JPY 1.998,000	46.683,76	0,01
CH0002497458	SGS S.A.	STK		54	17	2	CHF 2.225,000	120.414,91	0,03
JP3359600008	Sharp Corp.	STK		2.500	1.000	200	JPY 1.074,000	19.010,81	0,00
CA82028K2002	Shaw Communications Inc.	STK		3.934	1.219	188	CAD 39,600	107.501,91	0,02
US8243481061	Sherwin-Williams Co.	STK		2.825	860	50	USD 236,590	615.410,66	0,14
JP3357200009	Shimadzu Corp.	STK		2.700	900	100	JPY 3.970,000	75.894,57	0,02
JP3358000002	Shimano Inc.	STK		800	300	0	JPY 22.990,000	130.222,31	0,03
JP3358800005	Shimizu Corp.	STK		14.300	10.400	700	JPY 727,000	73.608,32	0,02
JP3371200001	Shin-Etsu Chemical Co. Ltd.	STK		2.900	1.000	0	JPY 19.075,000	391.668,80	0,09
JP3347200002	Shionogi & Co. Ltd.	STK		3.100	1.000	0	JPY 6.183,000	135.711,73	0,03
JP3351600006	Shiseido Co. Ltd.	STK		4.500	1.500	100	JPY 6.713,000	213.887,59	0,05
JP3351500008	Shizuoka Financial Group Inc.	STK		3.800	3.900	100	JPY 1.099,000	29.569,07	0,01
CA82509L1076	Shopify Inc.	STK		9.856	9.190	54	CAD 65,570	445.956,54	0,10
CH0435377954	SiG Combibloc Services AG	STK		3.161	3.161	0	CHF 22,620	71.659,47	0,02
US82669G1040	Signature Bank	STK		536	536	0	USD 128,950	63.640,90	0,01
CH0418792922	Sika AG	STK		1.535	506	28	CHF 258,800	398.133,89	0,09
SG288061091	Simon Property Group Inc.	STK		3.818	1.190	0	USD 128,460	451.600,09	0,10
SG1V61937297	Singapore Airlines Ltd.	STK		9.000	2.900	100	SGD 5,920	37.325,30	0,01
SG1J26887955	Singapore Exchange Ltd.	STK		7.300	2.300	300	SGD 9,220	47.151,21	0,01
HK0083000502	Sino Land Co. Ltd.	STK		40.000	14.000	0	HKD 10,180	47.832,45	0,01
US82968B1035	Sirius XM Holdings Inc.	STK		6.523	2.388	2.436	USD 5,790	34.775,72	0,01
KYG8187G1055	SITC International Holdings Co. Ltd.	STK		10.000	3.000	0	HKD 17,080	20.063,31	0,00
SE0000148884	Skandinaviska Enskilda Banken	STK		13.785	4.404	1.386	SEK 126,150	152.934,31	0,03
SE0000113250	Skanska AB	STK		3.947	1.228	56	SEK 183,800	63.800,42	0,01
SE0000108227	SKF AB	STK		4.328	1.362	85	SEK 184,350	70.168,35	0,02
US83088M1027	Skyworks Solutions Inc.	STK		1.679	533	57	USD 109,670	169.546,46	0,04
JP3162600005	SMC Corp.	STK		600	200	0	JPY 65.350,000	277.621,62	0,06

Deka MSCI World Climate Change ESG UCITS ETF

ISIN	Gattungsbezeichnung	Markt	Stück bzw. Anteile bzw. Whg. in 1.000	Bestand 31.01.2023	Käufe/ Zugänge Im Berichtszeitraum	Verkäufe/ Abgänge	Kurs	Kurswert in EUR	% des Fondsvermögens
GB0009223206	Smith & Nephew PLC	STK		9.931	3.112	223	GBP 11,145	125.467,32	0,03
US8318652091	Smith Corp., A.O.	STK		1.406	435	57	USD 67,700	87.644,40	0,02
GB00B1WY2338	Smiths Group PLC	STK		2.897	980	544	GBP 17,270	56.715,06	0,01
IE00B1RR8406	Smurfit Kappa Group PLC	STK		1.957	617	17	EUR 38,430	75.207,51	0,02
IT0003153415	Snam S.p.A.	STK		3.991	1.243	52	EUR 4,674	18.653,93	0,00
US83304A1060	Snap Inc.	STK		9.304	2.868	418	USD 11,560	99.032,49	0,02
US8330341012	Snap-on Inc.	STK		579	177	9	USD 248,730	132.604,09	0,03
FR0000130809	Société Générale S.A.	STK		6.899	2.186	650	EUR 27,280	188.204,72	0,04
FR0000121220	Sodexo S.A.	STK		704	224	66	EUR 91,020	64.078,08	0,01
BE0003717312	Sofina S.A.	STK		128	41	14	EUR 217,600	27.852,80	0,01
JP3436100006	SoftBank Group Corp.	STK		10.100	3.100	900	JPY 6,144,000	439.368,60	0,10
US83417M1045	SolarEdge Technologies Inc.	STK		2.025	718	0	USD 319,130	595.035,45	0,13
BE0003470755	Solvay S.A.	STK		135	136	380	EUR 106,650	14.397,75	0,00
JP3165000005	Sompo Holdings Inc.	STK		2.700	800	200	JPY 5,585,000	106.768,56	0,02
AU000000SHL7	Sonic Healthcare Ltd.	STK		3.805	1.195	332	AUD 31,580	77.963,93	0,02
CH0012549785	Sonova Holding AG	STK		617	188	4	CHF 227,900	140.924,33	0,03
JP3435000009	Sony Group Corp.	STK		14.100	4.400	200	JPY 11,580,000	1.156.069,94	0,26
US8447411088	Southwest Airlines Co.	STK		1.047	355	0	USD 35,770	34.483,85	0,01
NZTELE000154	Spark New Zealand Ltd.	STK		15.489	4.875	1.443	NZD 5,205	47.972,54	0,01
GB00BWFQGN14	Spirax-Sarco Engineering PLC	STK		822	256	0	GBP 115,300	107.438,19	0,02
US8486371045	Splunk Inc.	STK		3.336	2.252	0	USD 95,770	294.174,96	0,07
SG1T75931496	S'pore Telecommunications Ltd.	STK		67.100	21.200	6.700	SGD 2,510	117.987,32	0,03
JP3164630000	Square Enix Hldgs Co. Ltd.	STK		700	200	0	JPY 6,130,000	30.381,90	0,01
US8522341036	Square Inc.	STK		4.258	1.291	28	USD 81,720	320.393,87	0,07
GB0007908733	SSE PLC	STK		7.982	2.755	65	GBP 17,235	155.948,27	0,03
GB0007669376	St. James's Place PLC	STK		4.621	1.461	399	GBP 12,225	64.038,69	0,01
GB0004082847	Standard Chartered PLC	STK		21.365	7.032	3.079	GBP 6,792	164.497,06	0,04
GB00BF8Q6K64	Standard Life Aberdeen PLC	STK		18.292	5.866	1.938	GBP 2,126	44.084,10	0,01
US8545021011	Stanley Black & Decker Inc.	STK		1.590	527	178	USD 89,310	130.751,71	0,03
US8552441094	Starbucks Corp.	STK		8.991	2.895	1.065	USD 109,140	903.529,06	0,20
US8574771031	State Street Corp.	STK		3.118	987	272	USD 91,330	262.204,26	0,06
US8581191009	Steel Dynamics Inc.	STK		1.379	448	165	USD 120,640	153.181,31	0,03
IE00BFY8C754	Steris PLC	STK		1.150	363	0	USD 206,510	218.669,95	0,05
NL0000226223	STMicroelectronics N.V.	STK		7.374	2.325	98	EUR 43,110	317.893,14	0,07
AU000000SGP0	Stockland	STK		27.692	8.749	0	AUD 3,930	70.611,23	0,02
FI0009005961	Stora Enso Oyj	STK		5.884	1.812	266	EUR 13,095	77.050,98	0,02
CH1175448666	Straumann Holding AG	STK		1.280	1.280	0	CHF 118,950	152.591,70	0,03
US8636671013	Stryker Corp.	STK		3.836	3.836	0	USD 253,810	896.473,61	0,20
JP3322930003	Sumco Corp.	STK		2.800	2.800	0	JPY 1,910,000	37.865,86	0,01
JP3401400001	Sumitomo Chemical Co. Ltd.	STK		11.800	3.600	100	JPY 497,000	41.523,58	0,01
JP3407400005	Sumitomo Electric Ind. Ltd.	STK		2.100	2.200	6.300	JPY 1,554,500	23.113,54	0,01
JP3402600005	Sumitomo Metal Mining Co. Ltd.	STK		2.600	800	0	JPY 5,248,000	96.610,34	0,02
JP3890350006	Sumitomo Mitsui Financ. Group	STK		11.100	3.500	1.000	JPY 5,652,000	444.203,08	0,10
JP3892100003	Sumitomo Mitsui Trust Hldg.Inc	STK		2.900	900	200	JPY 4,735,000	97.224,21	0,02
JP3409000001	Sumitomo Realty & Dev. Co.Ltd.	STK		3.500	1.000	0	JPY 3,156,000	78.209,85	0,02
US8666741041	Sun Communities Inc.	STK		1.423	517	0	USD 156,860	205.526,25	0,05
HK0016000132	Sun Hung Kai Properties Ltd.	STK		17.000	6.500	0	HKD 111,100	221.859,38	0,05
CA8667961053	Sun Life Financial Inc.	STK		5.008	1.588	454	CAD 66,860	231.056,05	0,05
AU000000SUN6	Suncorp Group Ltd.	STK		10.789	3.415	1.113	AUD 12,530	87.712,03	0,02
JP3336560002	Suntory Beverage & Food Ltd.	STK		1.500	600	100	JPY 4,380,000	46.518,08	0,01
US78486Q1013	SVB Financial Group	STK		505	160	42	USD 302,440	140.630,91	0,03
SE0000112724	Svenska Cellulosa AB	STK		6.747	2.054	0	SEK 144,700	85.859,85	0,02
SE0007100599	Svenska Handelsbanken AB	STK		12.464	3.956	1.141	SEK 108,850	119.315,47	0,03
CH0012255151	Swatch Group AG, The	STK		324	101	4	CHF 329,800	107.090,80	0,02
CH0012255144	Swatch Group AG, The	STK		589	183	7	CHF 59,900	35.358,89	0,01
SE0000242455	Swedbank AB	STK		7.739	2.456	708	SEK 200,400	136.393,43	0,03
SE0000872095	Swedish Orphan Biovitrum AB	STK		1.406	1.406	0	SEK 232,400	28.736,40	0,01
HK0019000162	Swire Pacific Ltd.	STK		3.500	1.000	0	HKD 71,800	29.519,38	0,01
HK0000063609	Swire Properties Ltd.	STK		13.200	4.200	0	HKD 22,000	34.112,33	0,01
CH0014852781	Swiss Life Holding AG	STK		263	84	30	CHF 540,000	142.333,13	0,03
CH0008038389	Swiss Prime Site AG	STK		884	279	0	CHF 81,400	72.116,26	0,02
CH0126881561	Swiss Re AG	STK		2.577	818	236	CHF 95,560	246.801,08	0,06
CH0008742519	Swisscom AG	STK		216	68	20	CHF 540,000	116.897,17	0,03
US87165B1035	Synchrony Financial	STK		4.046	1.428	1.089	USD 36,730	136.834,93	0,03
US8716071076	Synopsys Inc.	STK		1.241	393	110	USD 353,750	404.220,57	0,09
US8718291078	Sysco Corp.	STK		5.836	1.812	92	USD 77,460	416.239,18	0,09
JP3351100007	Sysmex Corp.	STK		1.900	600	0	JPY 8,561,000	115.168,72	0,03
JP3539220008	T & D Holdings Inc.	STK		4.500	1.300	400	JPY 2,077,000	66.176,75	0,01
US74144T1088	T. Rowe Price Group Inc.	STK		1.917	611	187	USD 116,470	205.582,61	0,05
JP3443600006	Taisei Corp.	STK		2.000	600	100	JPY 4,480,000	63.440,19	0,01
JP3463000004	Takeda Pharmaceutical Co. Ltd.	STK		17.700	5.500	600	JPY 4,090,000	512.569,79	0,11
US8740541094	Take-Two Interactive Softw.Inc	STK		1.334	611	0	USD 113,230	139.080,91	0,03
US87612G1013	Targa Resources Corp.	STK		416	424	8	USD 75,020	28.735,62	0,01
US87612E1064	Target Corp.	STK		5.279	1.650	292	USD 172,140	836.726,73	0,19
GB0008782301	Taylor Wimpey PLC	STK		39.624	13.962	1.732	GBP 1,172	52.643,35	0,01
JP3538800008	TDK Corp.	STK		4.500	1.400	100	JPY 4,605,000	146.723,13	0,03
CH0102993182	TE Connectivity Ltd.	STK		3.560	1.104	107	USD 127,150	416.789,28	0,09
HK0669013440	Techtronic Industries Co. Ltd.	STK		15.000	4.500	0	HKD 100,600	177.257,27	0,04
SE0005190238	Tele2 AB	STK		4.767	1.802	266	SEK 90,200	37.814,87	0,01

Deka MSCI World Climate Change ESG UCITS ETF

ISIN	Gattungsbezeichnung	Markt	Stück bzw. Anteile bzw. Whg. in 1.000	Bestand 31.01.2023	Käufe/ Zugänge Im Berichtszeitraum	Verkäufe/ Abgänge	Kurs	Kurswert in EUR	% des Fondsvermögens
IT0003497168	Telecom Italia S.p.A.	STK		82.216	26.073	7.572	EUR 0,264	21.696,80	0,00
US8793691069	Teleflex Inc.	STK		543	171	0	USD 243,420	121.704,40	0,03
SE0000108656	Telefonaktiebolaget L.M.Erics.	STK		76.998	53.202	0	SEK 60,380	408.868,30	0,09
ES0178430E18	Telefónica S.A.	STK		43.411	16.504	7.142	EUR 3,487	151.374,16	0,03
NO0010063308	Telenor ASA	STK		5.658	1.806	575	NOK 104,350	54.427,17	0,01
FR0000051807	Téléperformance SE	STK		486	153	39	EUR 255,000	123.930,00	0,03
SE0000667925	Telia Company AB	STK		21.928	6.954	1.993	SEK 26,980	52.029,76	0,01
AU000000TSL2	Telstra Corp. Ltd.	STK		32.612	72.569	65.912	AUD 4,080	86.330,55	0,02
CA87971M1032	TELUS Corp.	STK		3.886	1.198	179	CAD 28,670	76.880,67	0,02
CH0012453913	Temenos AG	STK		514	168	77	CHF 64,980	33.473,36	0,01
LU0156801721	Tenaris S.A.	STK		935	292	13	EUR 16,250	15.193,75	0,00
US8807701029	Teradyne Inc.	STK		1.807	1.855	48	USD 101,700	169.211,27	0,04
IT0003242622	Terna Rete Elettrica Nazio.SpA	STK		40.405	13.316	22	EUR 7,252	293.017,06	0,07
JP3546800008	Terumo Corp.	STK		7.400	2.300	0	JPY 3.763,000	197.161,62	0,04
US88160R1014	Tesla Inc.	STK		87.806	68.430	0	USD 173,220	14.004.654,78	3,12
US8825081040	Texas Instruments Inc.	STK		10.217	3.168	34	USD 177,210	1.667.100,57	0,37
CA87241L1094	TFI International Inc.	STK		873	275	46	CAD 148,190	89.272,93	0,02
AU0000219529	The Lottery Corporation Ltd.	STK		17.993	19.581	1.588	AUD 4,700	54.869,16	0,01
US88339J1051	The Trade Desk Inc.	STK		3.659	3.659	0	USD 50,700	170.812,85	0,04
US8835561023	Thermo Fisher Scientific Inc.	STK		4.557	1.413	0	USD 570,330	2.393.070,13	0,53
CA8849037095	Thomson Reuters Corp.	STK		1.413	455	165	CAD 158,280	154.331,60	0,03
JP3104890003	TIS Inc.	STK		4.500	1.500	400	JPY 3.730,000	118.844,14	0,03
US8725401090	TJX Companies Inc.	STK		13.307	4.139	517	USD 81,860	1.003.002,64	0,22
US8725901040	T-Mobile US Inc.	STK		5.122	1.630	491	USD 149,310	704.171,83	0,16
CA87262K1057	TMX Group Ltd.	STK		469	149	46	CAD 131,140	42.441,89	0,01
JP3597800006	Tobu Railway Co. Ltd.	STK		2.200	700	0	JPY 3.045,000	47.431,45	0,01
JP3598600009	Toho Co. Ltd. (9602)	STK		900	300	100	JPY 4.785,000	30.491,65	0,01
JP3910660004	Tokio Marine Holdings Inc.	STK		15.700	12.600	1.100	JPY 2.714,000	301.693,48	0,07
JP3571400005	Tokyo Electron Ltd.	STK		1.700	600	0	JPY 45.170,000	543.695,14	0,12
JP3574200006	Tokyu Corp.	STK		13.400	9.900	5.800	JPY 1.668,000	158.254,94	0,04
JP3629000005	Toppa Printing Co. Ltd.	STK		2.800	800	0	JPY 2.087,000	41.374,90	0,01
JP3621000003	Toray Industries Inc.	STK		2.700	2.700	7.600	JPY 795,800	15.213,32	0,00
CA8911021050	Toromont Industries Ltd.	STK		937	290	16	CAD 106,290	68.725,62	0,02
CA8911605092	Toronto-Dominion Bank, The	STK		15.542	4.938	1.453	CAD 92,060	987.335,00	0,22
JP3592200004	Toshiba Corp.	STK		800	1.000	2.800	JPY 4.459,000	25.257,12	0,01
JP3595200001	Tosoh Corp.	STK		500	500	1.300	JPY 1.695,000	6.000,62	0,00
JP3596200000	Toto Ltd.	STK		1.500	400	0	JPY 5.020,000	53.315,25	0,01
IL0010823792	Tower Semiconductor Ltd.	STK		827	872	45	ILS 145,000	31.953,47	0,01
JP3634600005	Toyota Industries Corp.	STK		1.500	400	0	JPY 7.870,000	83.583,86	0,02
JP3633400001	Toyota Motor Corp.	STK		41.700	12.600	0	JPY 1.896,500	559.944,96	0,12
JP3635000007	Toyota Tsusho Corp.	STK		2.400	2.400	0	JPY 5.460,000	92.781,27	0,02
US8923561067	Tractor Supply Co.	STK		1.200	367	34	USD 227,990	251.911,05	0,06
US8926721064	Tradeweb Markets Inc.	STK		907	907	0	USD 74,540	62.251,08	0,01
IE00BK9ZQ967	Trane Technologies PLC	STK		2.552	779	59	USD 179,120	420.896,13	0,09
US8936411003	TransDigm Group Inc.	STK		588	185	8	USD 717,750	388.598,13	0,09
US89400J1079	TransUnion	STK		1.624	509	119	USD 71,750	107.289,72	0,02
AU000000TCL6	Transurban Group	STK		34.790	10.883	70	AUD 13,810	311.727,43	0,07
US89417E1091	Travelers Companies Inc.,The	STK		2.028	663	286	USD 191,120	356.881,69	0,08
AU000000TWE9	Treasury Wine Estates Ltd	STK		7.715	2.396	101	AUD 14,520	72.682,43	0,02
JP3637300009	Trend Micro Inc.	STK		1.100	400	100	JPY 6.390,000	49.767,98	0,01
US8962391004	Trimble Inc.	STK		2.934	906	18	USD 58,060	156.851,01	0,03
US89832Q1094	Truist Financial Corp.	STK		11.310	3.606	1.123	USD 49,390	514.341,79	0,11
DK0060636678	Tryg AS	STK		3.077	976	281	DKK 156,500	64.731,05	0,01
US90138F1021	Twilio Inc.	STK		1.436	447	82	USD 59,840	79.121,81	0,02
US9022521051	Tyler Technologies Inc.	STK		334	105	28	USD 322,770	99.263,55	0,02
US9024941034	Tyson Foods Inc.	STK		553	553	1.576	USD 65,750	33.478,89	0,01
US9029733048	U.S. Bancorp	STK		11.905	3.773	1.068	USD 49,800	545.894,76	0,12
US90353T1007	Uber Technologies Inc.	STK		18.019	7.814	0	USD 30,930	513.169,44	0,11
FR0000054470	Ubisoft Entertainment S.A.	STK		762	240	57	EUR 18,930	14.424,66	0,00
CH0244767585	UBS Group AG	STK		28.365	9.369	4.159	CHF 19,440	552.631,39	0,12
BE0003739530	UCB S.A.	STK		1.492	466	0	EUR 75,380	112.466,96	0,03
US9026531049	UDR Inc.	STK		3.805	1.424	0	USD 42,590	149.215,00	0,03
US9026811052	UGI Corp.	STK		429	137	4	USD 39,830	15.733,23	0,00
US0235865062	U-Haul Holding Co.	STK		1.002	1.016	14	USD 61,790	57.008,04	0,01
US9038453031	Ulta Beauty Inc.	STK		605	213	25	USD 513,960	286.308,92	0,06
BE0974320526	Umicore S.A.	STK		577	677	1.624	EUR 34,630	19.981,51	0,00
FR0013326246	Unibail-Rodamco-Westfield SE	STK		1.384	432	54	EUR 59,170	81.891,28	0,02
JP3951600000	Unicharm Corp.	STK		4.200	1.200	0	JPY 4.950,000	147.201,06	0,03
IT0005239360	UniCredit S.p.A.	STK		16.328	5.611	3.356	EUR 17,884	292.009,95	0,07
GB00B10RZP78	Unilever PLC	STK		27.451	8.382	518	GBP 41,085	1.278.494,97	0,29
US9078181081	Union Pacific Corp.	STK		2.401	741	16	USD 204,190	451.415,86	0,10
SG1M31001969	United Overseas Bank Ltd.	STK		10.100	3.200	900	SGD 29,830	211.063,79	0,05
US9113121068	United Parcel Service Inc.	STK		7.930	2.510	113	USD 185,230	1.352.491,97	0,30
US9113631090	United Rentals Inc.	STK		810	254	21	USD 440,950	328.870,22	0,07
GB00B39J2M42	United Utilities Group PLC	STK		7.452	2.352	0	GBP 10,580	89.375,00	0,02
US91324P1021	UnitedHealth Group Inc.	STK		7.993	2.550	795	USD 499,190	3.673.887,64	0,82
SG1583002349	UOL Group Ltd.	STK		5.400	1.700	0	SGD 6,980	26.405,13	0,01
FI0009005987	UPM Kymmene Corp.	STK		5.723	1.762	2	EUR 33,250	190.289,75	0,04
JP3944130008	USS Co. Ltd.	STK		5.700	4.200	300	JPY 2.131,000	86.003,23	0,02

Deka MSCI World Climate Change ESG UCITS ETF

ISIN	Gattungsbezeichnung	Markt	Stück bzw. Anteile bzw. Whg. in 1.000	Bestand 31.01.2023	Käufe/ Zugänge Im Berichtszeitraum	Verkäufe/ Abgänge	Kurs	Kurswert in EUR	% des Fondsvermögens
US9182041080	V.F. Corp.	STK		3.678	1.120	52	USD 30,940	104.780,92	0,02
US91879Q1094	Vail Resorts Inc.	STK		319	101	30	USD 262,340	77.055,81	0,02
FR0013176526	Valéo S.E.	STK		566	586	1.791	EUR 19,985	11.311,51	0,00
US91913Y1001	Valero Energy Corp.	STK		204	214	600	USD 140,030	26.302,77	0,01
CH0311864901	VAT Group AG	STK		302	95	0	CHF 283,000	85.654,44	0,02
US9224751084	Veeva System Inc.	STK		1.161	365	91	USD 170,550	182.319,92	0,04
US92276F1003	Ventas Inc.	STK		4.610	1.491	0	USD 51,810	219.919,99	0,05
SG0531000230	Venture Corp. Ltd.	STK		3.000	900	0	SGD 18,460	38.796,46	0,01
FR0000124141	Veolia Environnement S.A.	STK		4.879	1.629	97	EUR 27,180	132.611,22	0,03
AT0000746409	Verbund AG	STK		2.479	777	0	EUR 78,050	193.485,95	0,04
US92343E1029	Verisign Inc.	STK		796	261	111	USD 218,050	159.815,66	0,04
US92345Y1064	Verisk Analytics Inc.	STK		1.324	418	91	USD 181,790	221.619,59	0,05
US92343V1044	Verizon Communications Inc.	STK		34.716	10.941	2.735	USD 41,570	1.328.800,81	0,30
US92532F1003	Vertex Pharmaceuticals Inc.	STK		2.157	687	220	USD 323,100	641.707,75	0,14
DK0061539921	Vestas Wind Systems AS	STK		35.475	11.166	934	DKK 198,780	947.907,45	0,21
US92556H2067	ViacomCBS Inc.	STK		5.097	1.613	444	USD 23,160	108.693,45	0,02
US92556V1061	Viatis Inc.	STK		13.696	4.171	148	USD 12,160	153.347,78	0,03
US9256521090	Vici Properties Inc.	STK		10.823	6.081	0	USD 34,180	340.619,81	0,08
AU000000VCX7	Vicinity Centres Ltd.	STK		43.705	14.041	0	AUD 2,060	58.415,12	0,01
FR0000125486	VINCI S.A.	STK		6.205	1.884	36	EUR 103,640	643.086,20	0,14
US92826C8394	VISA Inc.	STK		13.681	4.425	1.688	USD 230,210	2.899.961,34	0,65
FR0000127771	Vivendi S.A.	STK		6.059	1.997	992	EUR 9,858	59.729,62	0,01
US9285634021	VMware Inc.	STK		4.401	1.403	433	USD 122,470	496.285,13	0,11
GB00BH4HKS39	Vodafone Group PLC	STK		221.013	72.197	30.610	GBP 0,931	233.301,94	0,05
AT0000937503	voestalpine AG	STK		201	210	565	EUR 30,400	6.110,40	0,00
SE0000115420	Volvo (publ), AB	STK		2.172	672	17	SEK 216,600	41.374,16	0,01
SE0000115446	Volvo (publ), AB	STK		16.368	5.671	130	SEK 206,850	297.757,03	0,07
SE0016844831	Volvo Car AB	STK		2.268	2.268	0	SEK 51,860	10.343,95	0,00
US9291601097	Vulcan Materials Co.	STK		1.380	429	17	USD 183,330	232.950,05	0,05
US92936U1097	W.P. Carey Inc.	STK		2.199	750	0	USD 85,530	173.178,46	0,04
US9314271084	Walgreens Boots Alliance Inc.	STK		8.475	2.627	103	USD 36,860	287.637,31	0,06
US9311421039	Walmart Inc.	STK		16.700	5.270	608	USD 143,870	2.212.263,71	0,49
US2546871060	Walt Disney Co., The	STK		15.176	4.810	1.356	USD 108,490	1.515.993,04	0,34
BE0974349814	Warehouses De Pauw N.V.	STK		4.645	4.645	0	EUR 29,060	134.983,70	0,03
US9344231041	Warner Bros. Discovery Inc.	STK		19.417	20.267	850	USD 14,820	264.960,12	0,06
FI0009003727	Wärtsilä Corp.	STK		13.396	9.805	353	EUR 8,720	116.813,12	0,03
CA94106B1013	Waste Connections Inc.	STK		1.863	606	21	USD 132,900	222.975,42	0,05
US94106L1098	Waste Management Inc. (Del.)	STK		3.077	937	69	USD 154,730	438.381,48	0,10
US9418481035	Waters Corp.	STK		692	209	4	USD 328,580	209.361,78	0,05
US9478901096	Webster Financial Corp.	STK		1.498	1.571	73	USD 52,650	72.620,69	0,02
JP3274280001	Welcia Holdings Co. Ltd.	STK		1.100	400	0	JPY 2.901,000	22.594,19	0,01
US9497461015	Wells Fargo & Co.	STK		32.300	32.300	0	USD 46,870	1.393.951,48	0,31
US95040Q1040	Welltower Inc.	STK		5.355	1.929	0	USD 75,040	370.000,64	0,08
FR0000121204	Wendel SE	STK		223	71	21	EUR 97,000	21.631,00	0,00
AU000000WES1	Wesfarmers Ltd.	STK		12.467	3.903	163	AUD 49,650	401.613,33	0,09
CA9528451052	West Fraser Timber Co. Ltd.	STK		462	190	246	CAD 115,690	36.882,85	0,01
JP3659000008	West Japan Railway Co.	STK		6.100	1.800	100	JPY 5.435,000	234.739,31	0,05
US9553061055	West Pharmaceutical Services Inc	STK		853	268	0	USD 265,600	208.606,23	0,05
US9581021055	Western Digital Corp.	STK		3.396	1.085	29	USD 43,950	137.428,48	0,03
US9598021098	Western Union Co.	STK		3.197	1.048	455	USD 14,170	41.712,16	0,01
US9297401088	Westinghouse Air Br. Tech. Corp	STK		1.882	584	86	USD 103,810	179.890,82	0,04
US9604131022	Westlake Chemical Corp.	STK		249	249	0	USD 122,750	28.143,04	0,01
CA9611485090	Weston Ltd., George	STK		822	256	42	CAD 171,170	97.092,60	0,02
AU000000WBC1	Westpac Banking Corp.	STK		29.334	9.438	3.923	AUD 23,720	451.453,35	0,10
US96145D1054	WestRock Co.	STK		1.902	591	90	USD 39,240	68.721,03	0,02
US9621661043	Weyerhaeuser Co.	STK		7.846	2.430	164	USD 34,430	248.734,20	0,06
KYG960071028	WH Group Ltd	STK		15.500	15.500	42.500	HKD 4,820	8.775,94	0,00
KYG9593A1040	Wharf Real Estate Inv. Co. Ltd	STK		19.000	6.000	0	HKD 44,800	99.987,67	0,02
CA9628791027	Wheaton Precious Metals Corp.	STK		5.481	1.729	0	CAD 60,840	230.110,09	0,05
US9633201069	Whirlpool Corp.	STK		587	193	79	USD 155,590	84.094,96	0,02
GB00B1KJJ408	Whitbread PLC	STK		1.586	495	110	GBP 30,410	54.673,54	0,01
IE00BDB6Q211	Willis Towers Watson PLC	STK		937	329	244	USD 254,190	219.304,85	0,05
AU000000WTC3	WiseTech Global Ltd.	STK		1.187	373	105	AUD 60,540	46.625,13	0,01
IL0011301780	Wix.com Ltd.	STK		477	149	34	USD 86,980	38.202,16	0,01
US9778521024	Wolfspeed Inc.	STK		984	984	0	USD 77,010	69.773,80	0,02
NL0000395903	Wolters Kluwer N.V.	STK		2.201	707	248	EUR 100,150	220.430,15	0,05
AU0000224040	Woodside Energy Group Ltd.	STK		940	1.868	928	AUD 36,260	22.114,78	0,00
AU000000WOW2	Woolworths Group Ltd.	STK		13.658	4.156	514	AUD 36,080	319.727,91	0,07
US98138H1014	Workday Inc.	STK		1.631	501	71	USD 181,430	272.466,58	0,06
FR0011981968	Worldline S.A.	STK		2.005	636	179	EUR 41,540	83.287,70	0,02
JE00B8KF9B49	WPP PLC	STK		9.126	3.067	1.673	GBP 9,438	97.637,81	0,02
CA92938W2022	WSP Global Inc.	STK		1.500	741	1.377	CAD 169,680	175.633,99	0,04
US9831341071	Wynn Resorts Ltd.	STK		843	268	75	USD 103,640	80.446,13	0,02
NZXROE000152	Xero Ltd.	STK		1.083	338	86	AUD 76,800	53.965,55	0,01
US98419M1009	Xylem Inc.	STK		2.120	667	0	USD 104,010	203.030,43	0,05
JP3931600005	Yakult Honsha Co. Ltd.	STK		1.000	300	0	JPY 9.260,000	65.564,30	0,01
JP3942600002	Yamaha Corp.	STK		1.600	700	100	JPY 5.020,000	56.869,60	0,01
JP3942800008	Yamaha Motor Co. Ltd.	STK		800	800	2.200	JPY 3.185,000	18.040,80	0,00
JP3940000007	Yamato Holdings Co. Ltd.	STK		3.200	1.000	100	JPY 2.264,000	51.295,92	0,01

Deka MSCI World Climate Change ESG UCITS ETF

ISIN	Gattungsbezeichnung	Markt	Stück bzw. Anteile bzw. Whg. in 1.000	Bestand 31.01.2023	Käufe/ Zugänge Im Berichtszeitraum	Verkäufe/ Abgänge	Kurs	Kurswert in EUR	% des Fondsvermögens	
NO0010208051	Yara International ASA		STK	294	284	770	NOK 442,000	11.979,26	0,00	
JP3932000007	Yaskawa Electric Corp.		STK	6.400	2.300	400	JPY 5.030,000	227.931,52	0,05	
JP3955000009	Yokogawa Electric Corp.		STK	6.300	2.000	100	JPY 2.270,000	101.256,48	0,02	
US9884981013	Yum! Brands, Inc.		STK	2.251	732	293	USD 130,510	270.501,37	0,06	
JP3933800009	Z Holdings Corp.		STK	22.200	6.900	2.000	JPY 371,500	58.394,00	0,01	
US9892071054	Zebra Technologies Corp.		STK	577	177	9	USD 316,180	167.981,09	0,04	
US98954M2008	Zillow Group Inc.		STK	1.835	1.909	74	USD 44,210	74.697,62	0,02	
IL0065100930	Zim Integrated Shipping Services Ltd.		STK	640	640	0	USD 18,950	11.167,07	0,00	
US98956P1021	Zimmer Biomet Holdings Inc.		STK	2.406	760	0	USD 127,340	282.104,91	0,06	
US98978V1035	Zoetis Inc.		STK	5.473	1.680	29	USD 165,490	833.964,15	0,19	
US98980L1017	Zoom Video Communications Inc.		STK	1.930	1.134	2.375	USD 75,000	133.281,16	0,03	
JP3399310006	Zozo Inc.		STK	1.500	500	0	JPY 3.350,000	35.578,90	0,01	
US98980G1022	Zscaler Inc.		STK	687	213	36	USD 124,160	78.539,59	0,02	
CH0011075394	Zurich Insurance Group AG		STK	1.286	409	118	CHF 452,200	582.811,39	0,13	
							EUR	435.271.820,93	97,05	
Sonstige Beteiligungswertpapiere										
Ausland										
CH0012032048	Roche Holding AG - Genussscheine		CHF	8.271	2.598	0	% 285,250	2.364.504,66	0,53	
							EUR	2.364.504,66	0,53	
Summe Wertpapiervermögen								EUR	446.936.376,34	99,65
Bankguthaben, nicht verbriefte Geldmarktinstrumente und Geldmarktfonds								EUR	1.495.533,11	0,33
EUR-Guthaben bei:										
Verwahrstelle			EUR	1.483.113,25			% 100,000	1.483.113,25	0,33	
Guthaben in Nicht-EU/EWR-Währungen										
Verwahrstelle			HKD	45.263,93			% 100,000	5.317,01	0,00	
Verwahrstelle			JPY	526.043,03			% 100,000	3.724,58	0,00	
Verwahrstelle			SGD	4.485,80			% 100,000	3.142,53	0,00	
Verwahrstelle			USD	256,02			% 100,000	235,74	0,00	
Sonstige Vermögensgegenstände										
Dividendenansprüche			EUR	196.995,88			EUR	229.396,26	0,05	
Forderungen aus Quellensteuerrückerstattung			EUR	32.400,38				196.995,88	0,04	
								32.400,38	0,01	
Verbindlichkeiten aus Kreditaufnahme								EUR	-42.964,95	-0,01
Kredite in sonstigen EU/EWR-Währungen										
Verwahrstelle			CHF	-9.578,10			% 100,000	-9.599,22	-0,00	
Verwahrstelle			DKK	-16.307,25			% 100,000	-2.192,06	-0,00	
Verwahrstelle			NOK	-21.774,17			% 100,000	-2.007,25	-0,00	
Verwahrstelle			SEK	-29.018,14			% 100,000	-2.552,00	-0,00	
Kredite in Nicht-EU/EWR-Währungen										
Verwahrstelle			AUD	-11.835,34			% 100,000	-7.679,05	-0,00	
Verwahrstelle			CAD	-6.940,63			% 100,000	-4.789,45	-0,00	
Verwahrstelle			GBP	-7.660,85			% 100,000	-8.684,29	-0,00	
Verwahrstelle			ILS	-1.811,67			% 100,000	-482,75	-0,00	
Verwahrstelle			NZD	-8.367,26			% 100,000	-4.978,88	-0,00	
Sonstige Verbindlichkeiten								EUR	-112.325,30	-0,03
Sonstige Verbindlichkeiten			EUR	-21.907,00				-21.907,00	-0,00	
Verbindlichkeiten Verwaltungsvergütung			EUR	-90.418,30				-90.418,30	-0,02	
Fondsvermögen								EUR	448.506.015,46	100,00 ¹⁾
Anteilwert								EUR	23,45	
Umlaufende Anteile								STK	19.122.430,00	

¹⁾ Durch Rundung der Prozent-Anteile bei der Berechnung können geringfügige Differenzen entstanden sein.

Deka MSCI World Climate Change ESG UCITS ETF

Wertpapierkurse bzw. Marktsätze

Die Vermögensgegenstände des Sondervermögens sind auf der Grundlage nachstehender Kurse/Marktsätze bewertet:

Alle Vermögenswerte

Kurse per 31.01.2023

Devisenkurse (in Mengennotiz)		31.01.2023	
Australische Dollar	(AUD)	1,54125	= 1 Euro (EUR)
Britisches Pfund	(GBP)	0,88215	= 1 Euro (EUR)
Dänische Krone	(DKK)	7,43925	= 1 Euro (EUR)
Hong-Kong Dollar	(HKD)	8,51305	= 1 Euro (EUR)
Israelische Schekel	(ILS)	3,75280	= 1 Euro (EUR)
Japanische Yen	(JPY)	141,23540	= 1 Euro (EUR)
Kanadische Dollar	(CAD)	1,44915	= 1 Euro (EUR)
Neuseeland Dollar	(NZD)	1,68055	= 1 Euro (EUR)
Norwegische Krone	(NOK)	10,84775	= 1 Euro (EUR)
Schwedische Krone	(SEK)	11,37075	= 1 Euro (EUR)
Schweizer Franken	(CHF)	0,99780	= 1 Euro (EUR)
Singapur Dollar	(SGD)	1,42745	= 1 Euro (EUR)
US-Dollar	(USD)	1,08605	= 1 Euro (EUR)

Während des Berichtszeitraumes abgeschlossene Geschäfte, soweit sie nicht mehr in der Vermögensaufstellung erscheinen:

- Käufe und Verkäufe in Wertpapieren, Investmentanteilen und Schuldscheindarlehen (Marktzuordnung zum Berichtsstichtag):

ISIN	Gattungsbezeichnung	Stück bzw. Anteile bzw. Whg. in 1.000	Käufe/ Zugänge	Verkäufe/ Abgänge	Volumen in 1.000
Börsengehandelte Wertpapiere					
Aktien					
Inland					
DE000A3E5D64	Fuchs Petrolub SE	STK	106	621	
DE0006047004	HeidelbergCement AG	STK	113	666	
DE000KGX8881	KION GROUP AG	STK	470	1.885	
DE0005470405	LANXESS AG	STK	92	538	
Ausland					
US88025U1097	10X GENOMICS Inc.	STK	123	727	
US0036541003	Abiomed Inc.	STK	144	503	
CH1169360919	Accelleron Industries Ltd.	STK	852	852	
ES06670509M2	ACS, Act.de Constr.y Serv. SA - Anrechte	STK	2.533	2.533	
ES06670509L4	ACS, Actividades de Construcción y Servicios S.A. - Anrechte	STK	5.190	5.190	
US00123Q1040	AGNC Investment Corp.	STK	704	4.149	
US0091581068	Air Products & Chemicals Inc.	STK	169	1.001	
US0171751003	Alleghany Corp.	STK	25	117	
SE0017615644	Alleima AB	STK	2.057	2.057	
DK0060946788	Ambu A/S	STK	270	1.592	
US00165C1045	AMC Entertainment Holdings Inc	STK	1.000	4.235	
US00165C2035	AMC Entertainment Holdings Inc.	STK	3.811	3.811	
US0235861004	AMERCO	STK	25	103	
US0357104092	Annaly Capital Management Inc.	STK	2.569	12.077	
LU1598757687	ArcelorMittal S.A.	STK	530	3.124	
SE0011166628	Atlas Copco AB	STK	11.248	14.252	
SE0011166610	Atlas Copco AB	STK	19.354	24.524	
SE0017486863	Atlas Copco AB	STK	24.524	24.524	
SE0017486871	Atlas Copco AB	STK	14.252	14.252	
AU000000AST5	AusNet Services Ltd.	STK	0	9.148	
AU0000232860	Australia and New Zealand Banking Group Ltd. - Anrechte	STK	1.448	1.448	
US05338G1067	Avalara Inc.	STK	148	687	
GB00088G9VN75	AVEVA Group PLC	STK	323	1.109	
GB0002162385	Aviva PLC	STK	4.808	30.684	
CH0012530207	Bachem Holding AG	STK	241	290	
CA0585861085	Ballard Power Systems Inc.	STK	1.006	5.924	
CA0717341071	Bausch Health Companies Inc.	STK	722	3.089	
JP3835630009	Benefit One Inc.	STK	100	600	
CA09228F1036	BlackBerry Ltd.	STK	1.052	4.446	
SE0015811559	Boliden AB	STK	376	2.403	
SE0017768724	Boliden AB	STK	2.403	2.403	
US12685J1051	Cable One Inc.	STK	11	46	
CA1380351009	Canopy Growth Corp.	STK	380	2.242	
SG1T66931158	CDL Hospitality Trusts	STK	604	604	
US1567821046	Cerner Corp.	STK	457	2.370	
US1252691001	CF Industries Holdings Inc.	STK	137	806	
KYG211461085	Chow Tai Fook Jewellery Group	STK	5.400	21.600	
FR0000121261	Cie Génle Étis Michelin SCpA	STK	5.023	6.244	
US1773761002	Citrix Systems Inc.	STK	557	2.727	
BMG2178K1009	CK Infrastructure Holdings Ltd	STK	0	500	
FR0000120222	CNP Assurances S.A.	STK	232	1.368	
US22266L1061	Coupa Software Inc.	STK	142	602	
CH1228538257	Credit Suisse Group AG - Anrechte	STK	21.448	21.448	
AU000000CWN6	Crown Resorts Ltd	STK	585	2.910	
US25470F3029	Discovery Inc.	STK	310	2.345	
US25470F1049	Discovery Inc.	STK	167	1.264	

Deka MSCI World Climate Change ESG UCITS ETF

ISIN	Gattungsbezeichnung	Stück bzw. Anteile bzw. Whg. in 1.000	Käufe/ Zugänge	Verkäufe/ Abgänge	Volumen in 1.000
AU000000DMP0	Domino s Pizza Enterprises Ltd	STK	110	472	
US2644115055	Duke Realty Corp.	STK	854	3.845	
US26614N1028	DuPont de Nemours Inc.	STK	593	3.492	
BE0970178811	Elia Group - Anrechte	STK	985	985	
US29082K1051	Embecka Corp.	STK	511	511	
US29530P1021	Erie Indemnity Co.	STK	51	219	
BE0974256852	Établissements Fr. Colruyt SA	STK	84	493	
FR0014008VX5	EuroAPI SAS	STK	466	466	
AU000000EVN4	Evolution Mining Ltd.	STK	4.381	17.598	
US30190A1043	F&G Annuities & Life Inc.	STK	140	140	
SE0000455057	Fastighets AB Balder	STK	5.221	6.060	
FR0000121147	Faurecia SE	STK	183	1.076	
ES06189009K1	Ferrovial S.A. - Anrechte	STK	5.064	5.064	
IL0011582033	Fiverr International Ltd.	STK	48	284	
US34964C1146	FORTUNE BRANDS HOME&SEC-WI	STK	1.367	1.367	
CA3518581051	Franco-Nevada Corp.	STK	323	1.904	
GB0009252882	GlaxoSmithKline PLC	STK	11.646	52.112	
DK0010272632	GN Store Nord AS	STK	393	1.364	
US40171V1008	Guidewire Software Inc.	STK	153	650	
GB00BMX86B70	Haleon PLC	STK	52.112	52.112	
JP3792600003	Hino Motors Ltd.	STK	500	2.700	
JP3786200000	Hitachi Metals Ltd.	STK	300	1.500	
CH0012214059	Holcim Ltd.	STK	327	1.929	
BMG475671050	IHS Markit Ltd.	STK	183	2.638	
LU2290522684	InPost S.A.	STK	320	1.889	
US44980X1090	IPG Photonics Corp.	STK	57	333	
JP3705200008	Japan Airlines Co. Ltd.	STK	0	800	
JP3386030005	JFE Holdings Inc.	STK	400	2.600	
JP3229400001	Kansai Paint Co. Ltd.	STK	200	1.200	
CA49741E1007	Kirkland Lake Gold Ltd.	STK	27	1.488	
US48251W1045	KKR & Co. Inc.	STK	1.062	4.378	
IL0011216723	Kornit Digital Ltd.	STK	483	483	
US5303071071	Liberty Broadband Corp.	STK	33	194	
CA53229C1077	Lightspeed Commerce Inc.	STK	355	1.022	
JP3965400009	Lion Corp.	STK	400	2.100	
SE0000825820	Lundin Energy AB	STK	76	354	
US55087P1049	Lyft Inc.	STK	1.182	3.284	
AU000000MFG4	Magellan Financial Group Ltd.	STK	67	970	
US5705351048	Markel Corp.	STK	27	118	
US57638P1049	MasterBrand Inc.	STK	1.311	1.311	
JP3268950007	Medipal Holdings Corp.	STK	300	1.800	
US5854641009	Melco Resorts & Entmt Ltd.	STK	279	1.647	
JP3921290007	Mercari Inc.	STK	200	1.000	
JP3896800004	Mitsubishi Gas Chemical Co.Inc	STK	200	1.100	
JP3880800002	Miura Co. Ltd.	STK	100	800	
GB00B7777214	NatWest Group PLC	STK	9.721	47.826	
JP3729400006	Nippon Express Co. Ltd.	STK	0	0	
JP3381000003	Nippon Steel Corp.	STK	800	4.600	
US6700024010	Novavax Inc.	STK	93	546	
US67020Y1001	Nuance Communications Inc.	STK	138	2.004	
AT0000743059	OMV AG	STK	68	272	
JP3040880001	Orix Jreit Inc.	STK	5	26	
FR0000184798	Orpea	STK	67	398	
JP3180400008	Osaka Gas Co. Ltd.	STK	200	800	
BE0003810273	Proximus S.A.	STK	302	1.285	
AT0000606306	Raiffeisen Bank Intl AG	STK	200	1.176	
ES0173516115	Repsol S.A.	STK	593	2.608	
US76680R2067	RingCentral Inc.	STK	907	1.419	
NZRYME0001S4	Ryman Healthcare Ltd.	STK	548	3.225	
JP3976300008	Ryohin Keikaku Co. Ltd.	STK	500	2.500	
JP3336000009	Santen Pharmaceutical Co. Ltd.	STK	600	3.500	
AU000000STO6	Santos Ltd.	STK	870	5.129	
NO0003028904	Schibsted ASA	STK	96	567	
NO0010736879	Schibsted ASA	STK	128	755	
AN8068571086	Schlumberger N.V. (Ltd.)	STK	672	2.614	
GB0002405495	Schroders PLC	STK	4.898	5.717	
SE0018689226	Securitas AB - Anrechte	STK	9.448	9.448	
JP3351200005	Shizuoka Bank Ltd., The	STK	800	3.800	
ES0143416115	Siemens Gamesa Renew. En. S.A.	STK	2.313	8.272	
SE0016101844	Sinch AB	STK	897	4.210	
JP3431900004	Sohgo Security Services Co.Ltd	STK	100	600	
US78467J1007	SS&C Technologies Holdings	STK	2.057	3.483	
JP3399400005	Stanley Electric Co. Ltd.	STK	200	1.300	
CH0012280076	Straumann Holding AG	STK	849	930	
JP3495000006	Sumitomo Dainippon Pharma Co.	STK	300	1.700	
US86771W1053	Sunrun Inc.	STK	895	5.270	
AU000000SYD9	Sydney Airport Ltd.	STK	191	10.520	
AU000000TAH8	Tabcorp Holdings Ltd.	STK	2.848	16.778	
JP3442850008	Taisho Pharmac.Hldgs.Co.Ltd.	STK	100	400	
US87918A1051	Teladoc Health Inc.	STK	347	1.272	

Deka MSCI World Climate Change ESG UCITS ETF

ISIN	Gattungsbezeichnung	Stück bzw. Anteile bzw. Whg. in 1.000	Käufe/ Zugänge	Verkäufe/ Abgänge	Volumen in 1.000
ES06784309G2	Telefónica S.A. - Anrechte	STK	36.300	36.300	
JP3424950008	Tokyo Century Corp.	STK	100	300	
JP3573000001	Tokyo Gas Co. Ltd.	STK	200	900	
JP3613000003	Toyo Suisan Kaisha Ltd.	STK	200	800	
JP3536150000	Tsuruha Holdings Inc.	STK	100	400	
US90184L1026	Twitter Inc.	STK	1.398	6.496	
CH0364749348	Vifor Pharma AG	STK	37	430	
CH1156060167	Vifor Pharma AG	STK	495	495	
US94419L1017	Wayfair Inc.	STK	218	811	
US9694571004	Williams Cos.Inc., The	STK	344	2.032	
AU000000WPL2	Woodside Petroleum Ltd.	STK	273	1.611	
US9839191015	Xilinx Inc.	STK	36	1.960	
KYG9828G1082	Xinyi Glass Holdings Ltd.	STK	2.000	16.000	
US98936J1016	Zendesk Inc.	STK	231	976	
US98888T1079	ZimVie Inc.	STK	176	176	

Deka MSCI World Climate Change ESG UCITS ETF

Ertrags- und Aufwandsrechnung inklusive Ertragsausgleich
für den Zeitraum vom 01.02.2022 bis zum 31.01.2023

	insgesamt EUR	insgesamt EUR	je Anteil ¹⁾ EUR
I. Erträge			
1. Dividenden inländischer Aussteller (vor Körperschaftsteuer)		180.363,36	0,009
2. Dividenden ausländischer Aussteller (vor Quellensteuer)		7.259.010,02	0,380
3. Zinsen aus Liquiditätsanlagen im Inland		4.926,50	0,000
4. Abzug inländischer Körperschaftsteuer		-27.026,77	-0,001
5. Abzug ausländischer Quellensteuer		-1.521.982,51	-0,080
6. Sonstige Erträge		15.275,67	0,001
davon: Erstattete Quellensteuer für Vorjahre	6.476,70		0,000
davon: Sonstiges	8.798,97		0,000
Summe der Erträge		5.910.566,27	0,309
II. Aufwendungen			
1. Zinsen aus Kreditaufnahme		-2.451,37	0,000
2. Verwaltungsvergütung		-1.057.560,16	-0,055
3. Sonstige Aufwendungen		-46.797,60	-0,002
davon: Bankgebühren	-16.367,16		-0,001
davon: Negative Einlagezinsen	-3.266,08		0,000
davon: Sonstiges	-27.164,36		-0,001
Summe der Aufwendungen		-1.106.809,13	-0,058
III. Ordentlicher Nettoertrag		4.803.757,14	0,251
IV. Veräußerungsgeschäfte			
1. Realisierte Gewinne		5.040.578,66	0,264
2. Realisierte Verluste		-6.515.857,68	-0,341
Ergebnis aus Veräußerungsgeschäften		-1.475.279,02	-0,077
V. Realisiertes Ergebnis des Geschäftsjahres		3.328.478,12	0,174
1. Nettoveränderung der nicht realisierten Gewinne		2.940.817,74	0,154
2. Nettoveränderung der nicht realisierten Verluste		-38.065.440,60	-1,991
VI. Nicht realisiertes Ergebnis des Geschäftsjahres		-35.124.622,86	-1,837
VII. Ergebnis des Geschäftsjahres		-31.796.144,74	-1,663
Entwicklung des Sondervermögens		2022 / 2023	
	EUR	EUR	
I. Wert des Sondervermögens am Beginn des Geschäftsjahres		349.023.588,26	
1. Ausschüttung/Steuerabschlag für das Vorjahr		-434.441,97	
2. Zwischenausschüttungen		-4.105.209,42	
3. Mittelzufluss (netto)		135.979.117,14	
a) Mittelzuflüsse aus Anteilschein-Verkäufen	138.791.865,00		
b) Mittelabflüsse aus Anteilschein-Rücknahmen	-2.812.747,86		
4. Ertragsausgleich/Aufwandsausgleich		-160.893,81	
5. Ergebnis des Geschäftsjahres		-31.796.144,74	
davon: Nettoveränderung der nicht realisierte Gewinne	2.940.817,74		
davon: Nettoveränderung der nicht realisierte Verluste	-38.065.440,60		
II. Wert des Sondervermögens am Ende des Geschäftsjahres		448.506.015,46	
Verwendung der Erträge des Sondervermögens			
	insgesamt EUR	insgesamt EUR	je Anteil ¹⁾ EUR
I. Für die Ausschüttung verfügbar		40.244.249,22	2,105
1. Vortrag aus dem Vorjahr		36.915.771,10	1,930
2. Realisiertes Ergebnis des Geschäftsjahres		3.328.478,12	0,174
II. Nicht für die Ausschüttung verwendet		35.182.918,30	1,840
1. Der Wiederanlage zugeführt		0,00	0,000
2. Vortrag auf neue Rechnung		35.182.918,30	1,840
III. Gesamtausschüttung		5.061.330,92	0,265
1. Zwischenausschüttung		4.105.209,42	0,215
2. Endausschüttung		956.121,50	0,050

¹⁾ Durch Rundung bei der Berechnung können sich geringfügige Differenzen ergeben.

Deka MSCI World Climate Change ESG UCITS ETF

Vergleichende Übersicht über die letzten drei Geschäftsjahre
Geschäftsjahr

	Sondervermögen am Ende des Geschäftsjahres EUR	Anteilwert EUR
2022/2023	448.506.015,46	23,45
2021/2022	349.023.588,26	25,88
2020/2021	41.811.923,17	20,84

Deka MSCI World Climate Change ESG UCITS ETF

Anhang.

Angaben nach der Derivateverordnung

Die Auslastung der Obergrenze für das Marktrisikopotential wurde für dieses Sondervermögen gemäß der Derivateverordnung nach dem einfachen Ansatz ermittelt.

Sonstige Angaben

Anteilwert	EUR	23,45
Umlaufende Anteile	STK	19.122.430,00

Bestand der Wertpapiere am Fondsvermögen (in %)	99,65
Bestand der Derivate am Fondsvermögen (in %)	0,00

Angabe zu den Verfahren zur Bewertung der Vermögensgegenstände

Die Bewertung der Vermögensgegenstände erfolgte während des Geschäftsjahres sowie zum Berichtsstichtag per 31.01.2023 grundsätzlich zum letzten gehandelten Börsen- oder Marktkurs, der eine verlässliche Bewertung gewährleistet.

Vermögensgegenstände, die weder zum Handel an Börsen zugelassen sind noch in einem anderen organisierten Markt zugelassen oder in diesen einbezogen sind oder für die kein handelbarer Kurs verfügbar ist, werden zu dem aktuellen Verkehrswert bewertet, der bei sorgfältiger Einschätzung nach geeigneten Bewertungsmodellen unter Berücksichtigung der aktuellen Marktgegebenheiten angemessen ist.

Im Geschäftsjahr sowie zum Berichtsstichtag per 31.01.2023 wurden die folgenden Vermögensgegenstände nicht zum letzten gehandelten Börsen- oder Marktkurs bewertet:

Bankguthaben und sonst. Vermögensgegenstände	zum Nennwert
Verbindlichkeiten	zum Rückzahlungsbetrag
Fremdwährungsumrechnung	auf Basis der Closing Spot-Kurse von WM Company / Reuters

Gesamtkostenquote (in %)

Die Gesamtkostenquote drückt sämtliche vom Sondervermögen im Jahresverlauf getragenen Kosten und Zahlungen (ohne Transaktionskosten) im Verhältnis zum durchschnittlichen Nettoinventarwert des Sondervermögens aus.

0,26

Transaktionskosten

Summe der Nebenkosten des Erwerbs (Anschaffungsnebenkosten) und der Kosten der Veräußerung der Vermögensgegenstände.

EUR

40.841,01

Erfolgt die Abwicklung von Zeichnungen bzw. Rücknahmen von Anteilscheinen mit den sog. Market Makern nicht über die Bereitstellung bzw. Abnahme der betreffenden Wertpapiere, sondern über Bankguthaben, werden die Transaktionskosten, die dadurch entstehen, dass die Deka Investment die Wertpapiere über andere Broker beschafft bzw. veräußert, durch den Market Maker ersetzt und dem Sondervermögen gutgeschrieben. Die oben genannten Transaktionskosten reduzieren sich deshalb um folgenden Betrag:

EUR

38.840,00

Der Anteil der Wertpapiertransaktionen, die im Berichtszeitraum für Rechnung des Sondervermögens über Broker ausgeführt wurden, die eng verbundene Unternehmen und Personen sind, betrug 0,00 %. Ihr Umfang belief sich hierbei auf insgesamt 8.449,56 EUR.

Angaben zu den Kosten

Die Kapitalverwaltungsgesellschaft erhält keine Rückvergütungen der aus dem Sondervermögen an die Verwahrstelle und an Dritte geleisteten Vergütungen und Aufwandserstattungen. Die Kapitalverwaltungsgesellschaft zahlt keine Vergütung an Vermittler.

Angaben für Indexfonds

Höhe des Tracking Errors zum Ende des Berichtszeitraums (annualisiert)

0,08

Höhe der Annual Tracking Difference

-0,16

Der im Geschäftsjahr 2022/2023 realisierte Tracking Error liegt innerhalb der Bandbreite des prognostizierten Tracking Error. Der prognostizierte Tracking Error wurde abgeleitet aus dem in den vergangenen Geschäftsjahren im Durchschnitt realisierten Tracking Error unter Berücksichtigung einer Bandbreite von +/- 50% um den Mittelwert. Die Bandbreite beträgt maximal 40 Basispunkte.

Erläuterungen zur Ertrags- und Aufwandsrechnung

Die Ermittlung der Nettoveränderung der nichtrealisierten Gewinne und Verluste erfolgt dadurch, dass in jedem Geschäftsjahr die in den Anteilspreis einfließenden Wertansätze der Vermögensgegenstände mit den jeweiligen historischen Anschaffungskosten verglichen werden, die Höhe der positiven Differenzen in die Summe der nichtrealisierten Gewinne einfließen, die Höhe der negativen Differenzen in die Summe der nichtrealisierten Verluste einfließen und aus dem Vergleich der Summenpositionen zum Ende des Geschäftsjahres mit den Summenpositionen zum Anfang des Geschäftsjahres die Nettoveränderungen ermittelt werden.

Angaben zu den wesentlichen sonstigen Erträgen (exklusive Ertragsausgleich)

In den sonstigen Erträgen sind Rückvergütungen aus Quellensteuern aus Vorjahren in Höhe von EUR 5.321,22 EUR, Rundungsdifferenzen in Höhe von EUR 5,96, Korrekturen Dividenden in Höhe von EUR 92,66, Korrekturen Habenzinsen in Höhe von EUR 0,60, Korrekturen Sollzinsen in Höhe von EUR 0,21, Reklassifizierung von US-Dividenden in Höhe von EUR 9.099,97 und Erträge aus Corporate Actions in Höhe von EUR 270,40 enthalten.

Angaben zu den wesentlichen sonstigen Aufwendungen (exklusive Ertragsausgleich)

In den sonstigen Aufwendungen sind Domizilierungsgebühren in Höhe von EUR -15.264,65 EUR, negative Einlagezinsen in Höhe von EUR -3.097,01 EUR, Anpassungsbuchungen Anrechte in Höhe von EUR -21.907,00 und Korrekturen aus Dividenden in Höhe von EUR -1.833,93 enthalten.

Zusätzliche Anhangangaben gemäß der Verordnung (EU) 2015/2365 über Wertpapierfinanzierungsgeschäfte

Das Sondervermögen hat im Berichtszeitraum keine Wertpapier-Darlehen-, Pensions- oder Total Return Swap-Geschäfte getätigt. Zusätzliche Angaben gemäß Verordnung (EU) 2015/2365 über die Transparenz von Wertpapierfinanzierungsgeschäften sind daher nicht erforderlich.

Angaben gemäß § 101 Abs. 2 Nr. 5 KAGB:

Basierend auf dem Gesetz zur Umsetzung der zweiten Aktionärsrechterichtlinie (ARUG II) macht die Kapitalverwaltungsgesellschaft zu § 134c Abs. 4 AktG folgende Angaben:

Wesentliche mittel- bis langfristige Risiken:

Informationen zu den wesentlichen allgemeinen mittel- bis langfristigen Risiken des Sondervermögens sind im Verkaufsprospekt unter dem Abschnitt „Risikohinweise“ aufgeführt. Für die konkreten wesentlichen Risiken im Rumpfgeschäftsjahr verweisen wir auf den Tätigkeitsbericht.

Zusammensetzung des Portfolios, die Portfolioumsätze und die Portfolioumsatzkosten:

Die Zusammensetzung des Portfolios und die Portfolioumsätze können der Vermögensaufstellung bzw. den Angaben zu den während des Berichtszeitraums abgeschlossenen Geschäften, soweit sie nicht mehr in der Vermögensaufstellung erscheinen, entnommen werden. Die Portfolioumsatzkosten werden im Anhang des vorliegenden Jahresberichts ausgewiesen (Transaktionskosten).

Berücksichtigung der mittel- bis langfristigen Entwicklung der Gesellschaft bei der Anlageentscheidung:

Das Sondervermögen bildet möglichst genau die Wertentwicklung des zugrundeliegenden Index ab, sodass die mittel- bis langfristige Entwicklung der jeweiligen Gesellschaften kein Entscheidungskriterium für Investitionen ist.

Einsatz von Stimmrechtsberatern:

Zum Einsatz von Stimmrechtsberatern informieren der Mitwirkungsbericht sowie der Stewardship Code der Kapitalverwaltungsgesellschaft. Die Dokumente stehen auf folgender Internetseite zur Verfügung: <https://www.deka.de/privatkunden/ueberuns> (Corporate Governance).

Handhabung der Wertpapierleihe und Umgang mit Interessenkonflikten im Rahmen der Mitwirkung in den Gesellschaften, insbesondere durch Ausübung von Aktionärsrechten:

Auf inländischen Hauptversammlungen von börsennotierten Aktiengesellschaften übt die Kapitalverwaltungsgesellschaft das Stimmrecht entweder selbst oder über Stimmrechtsvertreter aus. Verleihe Aktien werden rechtzeitig an die Kapitalverwaltungsgesellschaft zurückübertragen, sodass diese das Stimmrecht auf Hauptversammlungen wahrnehmen kann. Für die in den Sondervermögen befindlichen ausländischen Aktien erfolgt die Ausübung des Stimmrechts insbesondere bei Gesellschaften, die im EURO STOXX 50® oder STOXX Europe 50® vertreten sind, sowie für US-amerikanische und japanische Gesellschaften mit signifikantem Bestand, falls diese Aktien zum Hauptversammlungstermin nicht verliehen sind. Zum Umgang mit Interessenkonflikten im Rahmen der Mitwirkung in den Gesellschaften informiert der Stewardship Code und der Mitwirkungsbericht der Kapitalverwaltungsgesellschaft. Die entsprechenden Dokumente stehen Ihnen auf folgender Internetseite zur Verfügung: <https://www.deka.de/privatkunden/ueberuns> (Corporate Governance).

Vergütungssystem der Kapitalverwaltungsgesellschaft

Die Deka Investment GmbH unterliegt den für Kapitalverwaltungsgesellschaften geltenden aufsichtsrechtlichen Vorgaben im Hinblick auf die Gestaltung ihrer Vergütungssysteme. Zudem gilt die für alle Unternehmen der Deka-Gruppe verbindliche Vergütungsrichtlinie, die gruppenweite Standards für die Ausgestaltung der Vergütungssysteme definiert. Sie enthält die Grundsätze zur Vergütung und die maßgeblichen Vergütungsparameter.

Das Vergütungssystem der Kapitalverwaltungsgesellschaft wird mindestens einmal jährlich durch einen unabhängigen Vergütungsausschuss, das „Managementkomitee Vergütung“ (MKV) der Deka-Gruppe, auf seine Angemessenheit und die Einhaltung aller aufsichtsrechtlichen Vorgaben zur Vergütung überprüft

Vergütungskomponenten

Das Vergütungssystem der Deka Investment GmbH umfasst fixe und variable Vergütungselemente sowie Nebenleistungen.

Für die Mitarbeiter und Geschäftsführung der Deka Investment GmbH findet eine maximale Obergrenze für den Gesamtbetrag der variablen Vergütung in Höhe von 200 Prozent der fixen Vergütung Anwendung.

Weitere sonstige Zuwendungen im Sinne von Vergütung, wie z.B. Anlagenerfolgsprämien, werden bei der Deka Investment GmbH nicht gewährt.

Bemessung des Bonuspools

Der Bonuspool leitet sich - unter Berücksichtigung der finanziellen Lage der Deka Investment GmbH - aus dem vom Konzernvorstand der DekaBank Deutsche Girozentrale nach Maßgabe von § 45 Abs. 2 Nr. 5a KWG festgelegten Bonuspool der Deka-Gruppe ab und kann nach pflichtgemäßem Ermessen auch reduziert oder gestrichen werden.

Bei der Bemessung der variablen Vergütung sind grundsätzlich der individuelle Erfolgsbeitrag des Mitarbeiters, der Erfolgsbeitrag der Organisationseinheit des Mitarbeiters, der Erfolgsbeitrag der Deka Investment GmbH bzw. die Wertentwicklung der von dieser verwalteten Investmentvermögen sowie der Gesamterfolg der Deka-Gruppe zu berücksichtigen. Zur Bemessung des individuellen Erfolgsbeitrags des Mitarbeiters werden sowohl quantitative als auch qualitative Kriterien verwendet, wie z.B. Qualifikationen, Kundenzufriedenheit. Negative Erfolgsbeiträge verringern die Höhe der variablen Vergütung. Die Erfolgsbeiträge werden anhand der Erfüllung von Zielvorgaben ermittelt.

Die Bemessung und Verteilung der Vergütung an die Mitarbeiter erfolgt durch die Geschäftsführung. Die Vergütung der Geschäftsführung wird durch den Aufsichtsrat festgelegt.

Variable Vergütung bei risikorelevanten Mitarbeitern

Die variable Vergütung der Geschäftsführung der Kapitalverwaltungsgesellschaft und von Mitarbeitern, deren Tätigkeiten einen wesentlichen Einfluss auf das Gesamtrisikoprofil der Kapitalverwaltungsgesellschaft und der von ihr verwalteten Investmentvermögen haben, sowie bestimmten weiteren Mitarbeitern (zusammen als "risikorelevante Mitarbeiter") unterliegt folgenden Regelungen:

- Die variable Vergütung der risikorelevanten Mitarbeiter ist grundsätzlich erfolgsabhängig, d.h. ihre Höhe wird nach Maßgabe von individuellen Erfolgsbeiträgen des Mitarbeiters sowie den Erfolgsbeiträgen des Geschäftsbereichs und der Deka-Gruppe ermittelt.
- Für die Geschäftsführung der Kapitalverwaltungsgesellschaft wird zwingend ein Anteil von 60 Prozent der variablen Vergütung über einen Zeitraum von bis zu fünf Jahren aufgeschoben. Bei risikorelevanten Mitarbeitern unterhalb der Geschäftsführungsebene beträgt der aufgeschobene Anteil 40 Prozent der variablen Vergütung und wird über einen Zeitraum von mindestens drei Jahren aufgeschoben.
- Jeweils 50 Prozent der sofort zahlbaren und der aufgeschobenen Vergütung werden in Form von Instrumenten gewährt, deren Wertentwicklung von der nachhaltigen Wertentwicklung der Kapitalverwaltungsgesellschaft und der Unternehmenswertentwicklung der Deka-Gruppe abhängt. Diese nachhaltigen Instrumente unterliegen nach Eintritt der Unverfallbarkeit einer Sperrfrist von einem Jahr.
- Der aufgeschobene Anteil der Vergütung ist während der Wartezeit risikoabhängig, d.h. er kann im Fall von negativen Erfolgsbeiträgen des Mitarbeiters, der Kapitalverwaltungsgesellschaft bzw. der von dieser verwalteten Investmentvermögen oder der Deka-Gruppe gekürzt werden oder komplett entfallen. Jeweils am Ende eines Jahres der Wartezeit wird der aufgeschobene Vergütungsanteil anteilig unverfallbar. Der unverfallbar gewordene Baranteil wird zum jeweiligen Zahlungstermin ausgezahlt, die unverfallbar gewordenen nachhaltigen Instrumente werden erst nach Ablauf der Sperrfrist ausgezahlt.
- Risikorelevante Mitarbeiter, deren variable Vergütung für das jeweilige Geschäftsjahr einen Schwellenwert von 75 TEUR nicht überschreitet, erhalten die variable Vergütung vollständig in Form einer Barleistung ausgezahlt.

Überprüfung der Angemessenheit des Vergütungssystems

Die Überprüfung des Vergütungssystems gemäß den geltenden regulatorischen Vorgaben für das Geschäftsjahr 2022 fand im Rahmen der jährlichen zentralen und unabhängigen internen Angemessenheitsprüfung des MKV statt. Dabei konnte zusammenfassend festgestellt werden, dass die Grundsätze der Vergütungsrichtlinie und aufsichtsrechtlichen Vorgaben an Vergütungssysteme von Kapitalverwaltungsgesellschaften eingehalten wurden. Das Vergütungssystem der Deka Investment GmbH war im Geschäftsjahr 2020 angemessen ausgestaltet. Es konnten keine Unregelmäßigkeiten festgestellt werden.

	EUR
Gesamtsumme der im abgelaufenen Geschäftsjahr der Deka Investment GmbH* gezahlten Mitarbeitervergütung	57.636.189,51
davon feste Vergütung	43.854.381,97
davon variable Vergütung	13.781.807,54
Zahl der Mitarbeiter der KVG	461,00
Gesamtsumme der im abgelaufenen Geschäftsjahr der Deka Investment GmbH* gezahlten Vergütung an bestimmte Mitarbeitergruppen**	11.962.579,80
Geschäftsführer	2.094.112,05
weitere Risktaker	1.991.350,34
Mitarbeiter mit Kontrollfunktionen	387.352,00
Mitarbeiter in gleicher Einkommensstufe wie Geschäftsführer und Risktaker	7.489.765,41

* Mitarbeiterwechsel innerhalb der Deka-Gruppe werden einheitlich gemäß gruppenweitem Vergütungsbericht dargestellt

** weitere Risktaker: alle sonstigen Risktaker, die nicht Geschäftsführer oder Risktaker mit Kontrollfunktionen sind. Mitarbeiter in Kontrollfunktionen: Mitarbeiter in Kontrollfunktionen, die als Risktaker identifiziert wurden oder sich auf derselben Einkommensstufe wie Risktaker oder Geschäftsführer befinden.

Regelmäßige Informationen zu den in Artikel 8 Absätze 1, 2 und 2a der Verordnung (EU) 2019/2088 und Artikel 6 Absatz 1 der Verordnung (EU) 2020/852 genannten Finanzprodukten

Eine **nachhaltige Investition** ist eine Investition in eine Wirtschaftstätigkeit, die zur Erreichung eines Umweltziels oder sozialen Ziels beiträgt, vorausgesetzt, dass diese Investition keine Umweltziele oder sozialen Ziele erheblich beeinträchtigt und die Unternehmen, in die investiert wird, Verfahrenswesen einer guten Unternehmensführung anwenden.

Die **EU-Taxonomie** ist ein Klassifikationssystem, das in der Verordnung (EU) 2020/852 festgelegt ist und ein Verzeichnis von **ökologisch nachhaltigen Wirtschaftstätigkeiten** enthält. In dieser Verordnung ist kein Verzeichnis der sozial nachhaltigen Wirtschaftstätigkeiten festgelegt. Nachhaltige Investitionen mit einem Umweltziel könnten taxonomiekonform sein oder nicht.

Name des Produkts:
Deka MSCI World Climate Change ESG UCITS ETF

Unternehmenskennung (LEI-Code):
529900PZKI8LG6WCA991

Ökologische und/oder soziale Merkmale

Wurden mit diesem Finanzprodukt nachhaltige Investitionen angestrebt?

Ja
 Nein

<input type="checkbox"/> Es wurden damit nachhaltige Investitionen mit einem Umweltziel getätigt: _%	<input checked="" type="checkbox"/> Es wurden damit ökologische/soziale Merkmale beworben und obwohl keine nachhaltigen Investitionen angestrebt wurden, enthielt es 18,25% an nachhaltigen Investitionen
<input type="checkbox"/> in Wirtschaftstätigkeiten, die nach der EU-Taxonomie als ökologisch nachhaltig einzustufen sind	<input type="checkbox"/> mit einem Umweltziel in Wirtschaftstätigkeiten, die nach der EU-Taxonomie als ökologisch nachhaltig einzustufen sind
<input type="checkbox"/> in Wirtschaftstätigkeiten, die nach der EU-Taxonomie nicht als ökologisch nachhaltig einzustufen sind	<input checked="" type="checkbox"/> mit einem Umweltziel in Wirtschaftstätigkeiten, die nach der EU-Taxonomie nicht als ökologisch nachhaltig einzustufen sind
<input type="checkbox"/> Es wurden damit nachhaltige Investitionen mit einem sozialen Ziel getätigt: _%	<input checked="" type="checkbox"/> mit einem sozialen Ziel
<input type="checkbox"/> Es wurden damit nachhaltige Investitionen mit einem sozialen Ziel getätigt: _%	<input type="checkbox"/> Es wurden damit ökologische/soziale Merkmale beworben, aber keine nachhaltigen Investitionen getätigt



Inwieweit wurden die mit dem Finanzprodukt beworbenen ökologischen und/oder sozialen Merkmale erfüllt?

Der Deka MSCI World Climate Change ESG UCITS ETF ist ein passiv gemanagter börsengehandelter Indexfonds (Exchange Traded Fund, ETF), der den MSCI World Climate Change ESG Select Index (Preisindex) nachbildet. Der zugrundeliegende Index umfasst Aktien von großen und mittelgroßen Unternehmen globaler Industriestaaten und berücksichtigte im Berichtszeitraum ökologische (Environment – „E“), soziale (Social – „S“) und die verantwortungsvolle Unternehmens- bzw. Staatsführung (Governance – „G“) betreffende Kriterien (sog. ESG-Kriterien). Diese zielten darauf ab

Mit **Nachhaltigkeitsindikatoren** wird gemessen, inwieweit die mit dem Finanzprodukt beworbenen ökologischen oder sozialen Merkmale erreicht werden.

- die gewichtete CO₂-Intensität des Portfolios gegenüber der eines breiten Marktindex signifikant zu reduzieren. Dazu wurden Unternehmen, die dazu beitragen, dass CO₂-Emissionen reduziert werden und über ein zukunftsfähiges Geschäftsmodell verfügen, hoch gewichtet. Gleichzeitig wurden Unternehmen, die bislang nicht zu einer Verringerung des CO₂-Ausstoßes beitragen, stark

untergewichtet. Diese Umgewichtung der Indextitel wurde anhand des sogenannten LCT Scores vorgenommen. Der LCT-Score wird mit einem Wert zwischen 0 und 10 angegeben und ist ein Indikator dafür, wie hoch die Risiken und Chancen eines Unternehmens in Bezug auf den Wandel zu einer CO₂-emissionsarmen Wirtschaft sind und wie gut diese Risiken im Unternehmen gemanagt werden. Grundlage für die Zuordnung des LCT-Scores ist die CO₂- Intensität eines Unternehmens. Die CO₂-Intensität ist eine Kennzahl, die ausdrückt, wie hoch die CO₂-Emissionen im Verhältnis zum Unternehmenswert (EVIC = enterprise value including cash) sind. Die Unternehmen werden nach ihrem LCT-Score in eine der fünf LCT-Kategorien (Asset Stranding, Product Transition, Operational Transition, Neutral und Solution) eingeordnet.

Die Basis der Gewichte der einzelnen Unternehmen im Index bildet die Streubesitz-basierte Marktkapitalisierung. Dieses Gewicht wird anschließend mit einem Faktor, der sich aus LCT-Kategorie und –Score zusammensetzt, adjustiert. Unternehmen der Kategorie „Solution“, die aktiv dazu beitragen, dass CO₂- Emissionen reduziert werden, wurden dabei übergewichtet. Unternehmen der Kategorien „Asset Stranding“, „Product Transition“ und „Operational Transition“ wurden untergewichtet, da diese Unternehmen hohe Nachhaltigkeitsrisiken in Bezug auf den Übergang zu einer emissionsarmen Wirtschaft aufweisen.

- in Unternehmen zu investieren, die verantwortungsvolle Geschäftspraktiken anwenden und keine Umsätze bzw. nur einen geringen Anteil ihrer Umsätze in kontroversen Geschäftsfeldern erwirtschaften. Hierzu wurde das Anlageuniversum des zugrundeliegenden Index durch verbindliche Ausschlusskriterien eingegrenzt.

Nicht investiert wurde in Unternehmen,

- die Nuklearsprengköpfe und/oder ganze Atomraketen herstellten.
- die Komponenten herstellten, die für die ausschließliche Verwendung in Kernwaffen entwickelt oder erheblich verändert wurden.
- die Trägerplattformen herstellten oder montierten, die für den ausschließlichen Einsatz von Kernwaffen entwickelt oder erheblich modifiziert wurden.
- die Hilfsdienste im Zusammenhang mit Kernwaffen anboten.
- die Komponenten herstellten, die nicht für die ausschließliche Verwendung in Kernwaffen entwickelt oder wesentlich verändert wurden, aber in Kernwaffen verwendet werden konnten.
- die Trägerplattformen herstellten oder montierten, die für Kernwaffen verwendet werden konnten, aber nicht für die ausschließliche Nutzung von Kernwaffen entwickelt oder nicht wesentlich geändert wurden.
- die Komponenten für Trägersysteme herstellten, die ausschließlich für Nuklearwaffen verwendet wurden.
- die in irgendeiner Weise mit umstrittenen Waffen (Streumunition, Landminen, Waffen mit angereichertem Uran, biologische/chemische Waffen, Blendlaser, nicht nachweisbare Splitter und Brandwaffen mit weißem Phosphor) in Verbindung standen.
- die 5 % oder mehr ihres Umsatzes mit Waffensystemen, Komponenten oder unterstützenden Systemen und Dienstleistungen erzielten.
- die als „Produzent“ von Tabakwaren eingestuft waren oder 5 % oder mehr ihres Umsatzes aus der Produktion, dem Vertrieb, dem Einzelhandel, dem Angebot und der Lizenzierung von Tabakerzeugnissen erzielten.
- 10 % oder mehr ihres Umsatzes aus Kohleverstromung erzielten.
- die Atomkraftwerke betrieben oder besaßen oder mehr als 5 % ihres Umsatzes mit der Stromerzeugung aus Kernenergie erzielten.
- die sich nicht an die Prinzipien des Global Compact der Vereinten Nationen hielten.
- die mit sehr schwerwiegenden Kontroversen in Bezug auf ESG-Themen konfrontiert waren. Dies wurde durch den Ausschluss von Unternehmen mit einem „MSCI ESG Controversy Score“ von 0 umgesetzt.
- die mit sehr schwerwiegenden oder schwerwiegenden Kontroversen in Bezug auf Umweltthemen konfrontiert waren. Dies wurde durch den Ausschluss von Unternehmen mit einem „MSCI ESG Environmental Controversy Score“ von 1 oder 0 umgesetzt.

- mit einem MSCI ESG Rating von „CCC“ oder „B“, fehlendem LCT-Score oder fehlendem ESG-Score. Die Bewertung des MSCI ESG Ratings umfasst dabei eine siebenstufige Skala mit den Kategorien AAA, AA, A, BBB, BB, B und CCC, wobei CCC die niedrigste Bewertung und AAA die höchste Bewertung darstellt.

Darüber hinaus wurden im Laufe des Berichtszeitraums zweimal neue Ausschlusskriterien eingeführt.

Mit Wirkung vom 15.06.2022 wurden dadurch keine Wertpapiere von Unternehmen mehr in den Index aufgenommen,

- die Uranminen betrieben oder besaßen.
- mit einer CO₂Emissionsintensität (gemessen in Scope 1 und 2 CO₂e/ Mio. USD Umsatz) von mehr als 1.500.
- mit einer Energieverbrauchsintensität (gemessen in GWh/ Mio. EUR Umsatz) von mehr als 300.
- die in den letzten drei Jahren mehr als eine schwere oder sehr schwere Kontroverse im Zusammenhang mit Menschenrechtsverletzungen hatten.

Außerdem wurden am 01.12.2022 die Ausschlusskriterien im Index erweitert. Der Index sieht keine Investitionen in Wertpapiere von Unternehmen vor,

- die mehr als 0 % ihres Umsatzes aus der arktischen Erdöl oder Erdgasförderung bezogen oder ihren eigenen Angaben zur Folge Erdöl oder Erdgas in arktischen Gebieten förderten.
- die mehr als 0 % ihres Umsatzes mit unkonventionellem Erdöl und Erdgas erzielten, ihren eigenen Angaben zur Folge Erdöl oder Erdgas mit der Methode des hydraulischen Frackings oder Ölsand förderten.
- die mehr als 0 % ihres Umsatzes aus dem Abbau von Kohle und dem Verkauf an externe Parteien erzielten, ihren eigenen Angaben zur Folge Kohle förderten.

Darüber hinaus tätigte das Finanzprodukt im Berichtszeitraum nachhaltige Investitionen im Sinne der Offenlegungs-Verordnung ((EU) 2019/2088). Mit den nachhaltigen Investitionen wurde angestrebt einen Beitrag zur Erreichung eines oder mehrerer der Ziele für nachhaltige Entwicklung der Vereinten Nationen bis 2030 (UN Sustainable Development Goals, SDGs) zu leisten. Die SDGs umfassen 17 Zielsetzungen, die darauf ausgerichtet sind durch eine wirtschaftlich nachhaltige Entwicklung weltweit Armut zu reduzieren und Wohlstand zu fördern. Dabei werden gleichzeitig soziale Bedürfnisse wie Bildung, Gesundheit und Beschäftigung wie auch Klimawandel und Umweltschutz berücksichtigt. Dies erfolgte durch Investitionen in Wertpapiere von Unternehmen, die mit ihren (Geschäfts-) Tätigkeiten zur Erreichung eines oder mehrerer der SDGs beitragen. Weitere Details zu den Zielen der nachhaltigen Investitionen sind im Abschnitt „Welche Ziele verfolgten die nachhaltigen Investitionen, die mit dem Finanzprodukt teilweise getätigt wurden, und wie trägt die nachhaltige Investition zu diesen Zielen bei?“ zu finden.

Mit den nachhaltigen Investitionen, die das Finanzprodukt tätigte, wurden keine Umweltziele gemäß Artikel 9 der EU Taxonomie (Verordnung (EU) 2020/852) verfolgt.

Inwieweit die beworbenen ökologischen und sozialen Merkmale des Finanzprodukts erfüllt wurden, wird anhand der Nachhaltigkeitsindikatoren gemessen. Details zur Ausprägung der Nachhaltigkeitsindikatoren im Berichtszeitraum finden sich im folgenden Abschnitt „Wie haben die Nachhaltigkeitsindikatoren abgeschnitten?“.

● **Wie haben die Nachhaltigkeitsindikatoren abgeschnitten?**

1. Einhaltung der in der Anlagestrategie vereinbarten Ausschlusskriterien

Während des Berichtszeitraums investierte das Finanzprodukt im Rahmen der physischen Replikation ausschließlich in Wertpapiere von Unternehmen, die im zugrundeliegenden Index enthalten waren. Damit hielt das Finanzprodukt die im Rahmen des Indexregelwerks festgelegten Ausschlusskriterien während des Berichtszeitraums vollumfänglich und dauerhaft ein. Die Zusammensetzung des Index und damit die Überprüfung der Ausschlusskriterien wurde

durch den Indexanbieter vierteljährlich angepasst. Durch die Einhaltung der Ausschlusskriterien wurde erreicht, dass das Sondervermögen im Berichtszeitraum nicht in Wertpapieren von Unternehmen angelegt wurde, die keine verantwortungsvollen Geschäftspraktiken anwendeten und damit gegen die Prinzipien des UN Global Compact verstießen, in Umwelt- oder andere ESG-Kontroversen verwickelt waren und/ oder Umsätze bzw. einen gewissen Anteil ihrer Umsätze in kontroversen Geschäftsfeldern erwirtschafteten.

Eine ausführliche Auflistung der Kriterien, die zum Ausschluss der Unternehmen aus dem zugrundeliegenden Index geführt haben, findet sich im vorherigen Abschnitt „Inwieweit wurden die mit dem Finanzprodukt beworbenen ökologischen und/oder sozialen Merkmale erfüllt?“ wieder.

2. Ökologische Wirkung

Der Indikator „ökologische Wirkung“ betrug im Berichtszeitraum 109,81 Euro pro 1.000 Euro investiertes Kapital.

Der Indikator berechnet sich aus der Summe der Umsätze der im Finanzprodukt enthaltenen Unternehmen in den Geschäftsfeldern alternative Energien, Energieeffizienz, nachhaltiges Bauen, nachhaltige Landwirtschaft, nachhaltige Wasserwirtschaft und Vermeidung von Umweltverschmutzung durch eine Minimierung der Abfallerzeugung, jeweils gewichtet mit dem Anteil der Investition am Fondsvermögen. Dabei handelt es sich um Geschäftsfelder, in denen Produkte oder Dienstleistungen angeboten werden, die zur Erreichung von Umweltzielen (basierend auf den SDGs) beitragen. Die Gesamtsumme wird mit 1.000 Euro investiertem Kapital ins Verhältnis gesetzt. Die Berechnung des Indikators basiert auf Daten von MSCI ESG Research LLC und spiegelt den Durchschnitt der Datenlage an den Quartalsstichtagen im Berichtszeitraum wider.

Hinweis: Der Indikator dient lediglich zur Veranschaulichung. Die Investitionen in die Unternehmen sind nicht zweckgebunden an die Bereitstellung von Produkten bzw. Dienstleistungen, die zur Erreichung von Umweltzielen beitragen, d.h. es besteht kein kausaler Zusammenhang zwischen einer Investition in den Fonds und den Umsätzen der investierten Unternehmen.

3. Soziale Wirkung

Der Indikator „soziale Wirkung“ betrug im Berichtszeitraum 79,21 Euro pro 1.000 Euro investiertes Kapital.

Der Indikator berechnet sich aus der Summe der Umsätze der im Finanzprodukt enthaltenen Unternehmen in den Geschäftsfeldern nahrhafte Nahrung, erschwingliche Immobilien, Behandlung von Krankheiten, Sanitärprodukte, Konnektivität, Finanzierung von kleineren und mittleren Unternehmen und hochwertige Bildung, jeweils gewichtet mit dem Anteil der Investition am Fondsvermögen. Dabei handelt es sich um Geschäftsfelder, in denen Produkte oder Dienstleistungen angeboten werden, die zur Erreichung von sozialen Zielen (basierend auf den SDGs) beitragen. Die Gesamtsumme wird mit 1.000 Euro investiertem Kapital ins Verhältnis gesetzt. Die Berechnung des Indikators basiert auf Daten von MSCI ESG Research LLC und spiegelt den Durchschnitt der Datenlage an den Quartalsstichtagen im Berichtszeitraum wider.

Hinweis: Der Indikator dient lediglich zur Veranschaulichung. Die Investitionen in die Unternehmen sind nicht zweckgebunden an die Bereitstellung von Produkten bzw. Dienstleistungen, die zur Erreichung von Umweltzielen beitragen, d.h. es besteht kein kausaler Zusammenhang zwischen einer Investition in den Fonds und den Umsätzen der investierten Unternehmen.

4. CO2-Intensität

Der Indikator „CO₂-Intensität“ betrug im Berichtszeitraum 151,17 tCO₂e je 1 Mio. Euro Unternehmenswert der im Finanzprodukt enthaltenen Unternehmen.

Dies wurde erreicht durch eine Übergewichtung von Unternehmen, die dazu beitragen, dass CO₂-Emissionen reduziert werden und über ein zukunftsfähiges Geschäftsmodell verfügen, bei gleichzeitiger Untergewichtung von Unternehmen, die bislang nicht zu einer Verringerung des CO₂-Ausstoßes beitragen.

Der Indikator berechnet sich aus der Summe der CO₂-Emissionen der Unternehmen, in die das Finanzprodukt investiert, gemessen in tCO₂e. Diese wird mit 1 Mio. Euro Unternehmenswert der im Fonds enthaltenen Unternehmen, ins Verhältnis gesetzt. Der Indikator basiert auf Daten von MSCI ESG Research LLC und spiegelt die Datenlage an den Quartalsstichtagen des Berichtszeitraums wider.

● **Welche Ziele verfolgten die nachhaltigen Investitionen, die mit dem Finanzprodukt teilweise getätigt wurden, und wie trägt die nachhaltige Investition zu diesen Zielen bei?**

Die nachhaltigen Investitionen verfolgten das Ziel, einen Beitrag zur Erreichung eines oder mehrerer der 17 SDGs zu leisten.

Dazu wurde im Berichtszeitraum teilweise in Unternehmen investiert, die Produkte oder Dienstleistungen anbieten, die zur Erreichung eines oder mehrerer SDGs beitragen. Dazu wurden bestimmte Geschäftsfelder mit Beitrag zu den SDGs identifiziert. Dies umfasst die Geschäftsfelder alternative Energien, Energieeffizienz, nachhaltiges Bauen, nachhaltige Landwirtschaft, nachhaltige Wasserwirtschaft, Vermeidung von Umweltverschmutzung durch eine Minimierung der Abfallerzeugung, nahrhafte Nahrung, erschwingliche Immobilien, Behandlung von Krankheiten, Sanitärprodukte, Konnektivität, Finanzierung von kleineren und mittleren Unternehmen und hochwertige Bildung. Der positive Beitrag der Unternehmen zu den nachhaltigen Investitionszielen wurde an den Umsätzen gemessen, die die Unternehmen in diesen Geschäftsfeldern erwirtschafteten. Dabei wurde jeweils nur der Umsatzanteil der Unternehmen als nachhaltige Investition gewertet, der in den zuvor genannten Geschäftsfeldern mit Beitrag zu den SDGs erfolgte. Die Daten zur Messung des Beitrags zu den nachhaltigen Investitionszielen basieren auf internem Research sowie dem externen Researchanbieter MSCI ESG Research LLC.

Mit den nachhaltigen Investitionen, die dieses Finanzprodukt tätigte, wurden keine Umweltziele gemäß Artikel 9 der EU Taxonomie (Verordnung (EU) 2020/852) verfolgt.

● **Inwiefern haben die nachhaltigen Investitionen, die mit dem Finanzprodukt teilweise getätigt wurden, ökologisch oder sozial nachhaltigen Anlagezielen nicht erheblich geschadet?**

Damit die nachhaltigen Investitionen den ökologischen oder sozialen Anlagezielen trotz eines positiven Beitrags nicht gleichzeitig erheblich schaden, wurden die nachteiligen Auswirkungen der Unternehmen, in die der Fonds investierte, auf Nachhaltigkeitsfaktoren aus den Bereichen Umwelt und Soziales berücksichtigt. Hierzu wurden die von der EU entwickelten Indikatoren für nachteilige Auswirkungen auf Nachhaltigkeitsfaktoren (Delegierte Verordnung (EU) 2022/1288, Anhang 1) herangezogen. Diese PAI-Indikatoren sollen dazu dienen, die negativen Effekte zu messen, die Unternehmen auf Umwelt-, Sozial- und Arbeitnehmerbelange, die Achtung der Menschenrechte und die Bekämpfung von Korruption und Bestechung haben.

Die Auswahl der Emittenten erfolgte unter Berücksichtigung von definierten Schwellenwerten für die einbezogenen PAI-Indikatoren. Dadurch wurden negative Effekte in Bezug auf die nachhaltigen Anlageziele begrenzt. Eine Auflistung der PAI-Indikatoren findet sich im

Bei den **wichtigsten nachteiligen Auswirkungen** handelt es sich um die bedeutendsten nachteiligen Auswirkungen von Investitionsentscheidungen auf Nachhaltigkeitsfaktoren in den Bereichen Umwelt, Soziales und Beschäftigung, Achtung der Menschenrechte und Bekämpfung von Korruption und Bestechung.

daraufliegenden Abschnitt „Wie wurden die Indikatoren für nachteilige Auswirkungen auf Nachhaltigkeitsfaktoren berücksichtigt?“.

Darüber hinaus berücksichtigte das Finanzprodukt im Berichtszeitraum grundsätzlich die wichtigsten nachteiligen Auswirkungen auf Nachhaltigkeitsfaktoren. Informationen hierzu finden sich im Abschnitt „Wie wurden bei diesem Finanzprodukt die wichtigsten nachteiligen Auswirkungen auf Nachhaltigkeitsfaktoren berücksichtigt?“.

Wie wurden die Indikatoren für nachteilige Auswirkungen auf Nachhaltigkeitsfaktoren berücksichtigt?

Bei den nachhaltigen Investitionen wurden für ausgewählte Indikatoren für nachteilige Auswirkungen auf Nachhaltigkeitsfaktoren (PAI-Indikatoren) Schwellenwerte festgelegt. Investitionen des Finanzprodukts wurden nur als nachhaltig bewertet, wenn die nachteiligen Auswirkungen auf Nachhaltigkeitsfaktoren der Unternehmen bei diesen Indikatoren definierte Schwellenwerte nicht überschritten.

Folgende PAI-Indikatoren werden bei den nachhaltigen Investitionen in Unternehmen berücksichtigt:

- Treibhausgasemissionsintensität (PAI 3 aus Verordnung (EU) 2022/1288, Anhang 1, Tabelle 1)
- Intensität des Energieverbrauchs nach klimaintensiven Sektoren (PAI 5 aus Verordnung (EU) 2022/1288, Anhang 1, Tabelle 1)
- Verstöße gegen die UNGC-Grundsätze und gegen die Leitsätze der Organisation für wirtschaftliche Zusammenarbeit und Entwicklung (OECD) für multinationale Unternehmen (PAI 10 aus Verordnung (EU) 2022/1288, Anhang 1, Tabelle 1)
- Engagement in umstrittenen Waffen (PAI 14 aus Verordnung (EU) 2022/1288, Anhang 1, Tabelle 1)
- Anzahl der Fälle von schwerwiegenden Menschenrechtsverletzungen und sonstigen Vorfällen (PAI 14, aus Verordnung (EU) 2022/1288, Anhang 1, Tabelle 3)

Bei allen nachhaltigen Investitionen des Finanzprodukts, hielten die investierten Unternehmen einen definierten Schwellenwert bei der CO₂-Intensität (Scope 1 und Scope 2) und Energieverbrauchsintensität ein und waren nicht an der Herstellung oder dem Vertrieb von umstrittenen Waffen beteiligt. Zudem wurden keinem der Unternehmen bei den nachhaltigen Investitionen mehrfach Menschenrechtsverletzungen in den letzten drei Jahren und/ oder UN Global Compact Verstöße vorgeworfen.

Die Bewertung erfolgte hauptsächlich auf Basis von ESG-Daten des externen Researchanbieters MSCI ESG Research LLC. Lagen bei einem Unternehmen keine Daten für mindestens einen der oben genannten PAI-Indikatoren vor, wurde die Investition nicht als nachhaltig eingestuft.

Verschlechterte sich die Bewertung für einen Emittenten im Laufe des Berichtszeitraums, sodass die definierten Schwellenwerte bzw. Ausprägungen bei mindestens einem der oben genannten Indikatoren nicht mehr eingehalten wurden, wurde die Investition nicht mehr als nachhaltig eingestuft und nicht mehr dem Anteil nachhaltiger Investitionen angerechnet.

Weitere PAI-Indikatoren wurden bei der allgemeinen PAI-Berücksichtigung einbezogen. Informationen hierzu finden sich im Abschnitt „Wie wurden bei diesem Finanzprodukt die wichtigsten nachteiligen Auswirkungen auf Nachhaltigkeitsfaktoren berücksichtigt?“.

Stehen die nachhaltigen Investitionen mit den OECD-Leitsätzen für multinationale Unternehmen und den Leitprinzipien der Vereinten Nationen für Wirtschaft und Menschenrechte in Einklang? Nähere Angaben:

Die OECD-Leitsätze für multinationale Unternehmen und die Leitprinzipien der Vereinten Nationen für Wirtschaft und Menschenrechte definieren Leitlinien für die Anwendung guter

Unternehmensführung in Bezug auf die Bekämpfung von Bestechung und Korruption, den Umgang mit Beschäftigten, Umweltschutz sowie die Achtung der Menschenrechte.

Die nachhaltigen Investitionen in Unternehmen standen insofern im Einklang mit den OECD-Leitsätzen für multinationale Unternehmen und den Leitprinzipien der Vereinten Nationen für Wirtschaft und Menschenrechte, als dass mit den nachhaltigen Investitionen nicht in Wertpapiere von Unternehmen investiert wurde, denen mehrfach Menschenrechtsverletzungen in den letzten drei Jahren oder schwere UN Global Compact Verstöße vorgeworfen wurden.

Der UN Global Compact umfasst 10 Prinzipien, die den Bereichen Menschenrechte, Arbeitnehmerrechte, Umwelt und Korruption zuzuordnen sind. Ist ein Unternehmen in eine oder mehrere ESG-Kontroversen verwickelt, bei denen glaubhafte Anschuldigungen bestehen, dass das Unternehmen oder dessen Geschäftsführung gegen diese Prinzipien verstoßen hat, so wird dies als „schwerer Verstoß“ gegen globale Normen wie die ILO („International Labour Organization“) Kernarbeitsnormen oder die Allgemeine Erklärung der Menschenrechte gewertet. Dazu gehören z.B. Unternehmen, die Kinder- bzw. Zwangsarbeit anwenden.

Die Bewertung erfolgte hauptsächlich auf Basis von ESG-Daten des externen Researchanbieters MSCI ESG Research LLC. Lagen bei einem Unternehmen keine Daten zur Überprüfung der Einhaltung der Prinzipien des UN Global Compact vor, wurde die Investition nicht als nachhaltig eingestuft.

In der EU-Taxonomie ist der Grundsatz „Vermeidung erheblicher Beeinträchtigungen“ festgelegt, nach dem taxonomiekonforme Investitionen die Ziele der EU-Taxonomie nicht erheblich beeinträchtigen dürfen, und es sind spezifische Unionskriterien beigefügt.

Der Grundsatz „Vermeidung erheblicher Beeinträchtigungen“ findet nur bei denjenigen dem Finanzprodukt zugrunde liegenden Investitionen Anwendung, die die Unionskriterien für ökologisch nachhaltige Wirtschaftsaktivitäten berücksichtigen. Die dem verbleibenden Teil dieses Finanzprodukts zugrunde liegenden Investitionen berücksichtigen nicht die Unionskriterien für ökologisch nachhaltige Wirtschaftsaktivitäten.

Alle anderen nachhaltigen Investitionen dürfen ökologische oder soziale Ziele ebenfalls nicht erheblich beeinträchtigen.



Wie wurden bei diesem Finanzprodukt die wichtigsten nachteiligen Auswirkungen auf Nachhaltigkeitsfaktoren berücksichtigt?

Bei dem Finanzprodukt wurden im Berichtszeitraum die wichtigsten nachteiligen Auswirkungen auf Nachhaltigkeitsfaktoren (Principal Adverse Impacts oder PAI) berücksichtigt. PAI beschreiben die negativen Auswirkungen der (Geschäfts-)Tätigkeiten von Unternehmen in Bezug auf Umwelt-, Sozial- und Arbeitnehmerbelange, die Achtung der Menschenrechte und die Bekämpfung von Korruption und Bestechung. Im Rahmen der PAI-Berücksichtigung wurden im Berichtsjahr systematische Verfahrensweisen zur Messung und Bewertung, sowie Maßnahmen zum Umgang mit den PAI im Investitionsprozess angewendet.

Die negativen Nachhaltigkeitsauswirkungen, die von den im Index enthaltenen Unternehmen ausgehen können, wurden im Berichtszeitraum begrenzt, indem der Index gegenüber einem breiten Marktindex Unternehmen ausschloss, die definierte Mindeststandards in Bezug auf

Umwelt und Soziales nicht einhielten und damit besonders hohe negative Auswirkungen auf Nachhaltigkeitsfaktoren aufwiesen. Eine ausführliche Beschreibung der Kriterien, die zum Ausschluss der Unternehmen geführt haben, findet sich im Abschnitt „Inwieweit wurden die mit dem Finanzprodukt beworbenen ökologischen und/oder sozialen Merkmale erfüllt?“.

Seit dem 15.06.2022 waren insbesondere keine Unternehmen mehr im Index enthalten, deren CO₂-Emissionsintensität (PAI 3, Tabelle 1, (EU) 2022/1288) und Energieverbrauchsintensität (PAI 6, Tabelle 1, (EU) 2022/1288) einen definierten Schwellenwert überschritt, die definierte Umsatzschwellen in kontroversen Geschäftsfeldern wie fossilen Brennstoffen (PAI 4, Tabelle 1, (EU) 2022/1288) oder kontroversen Waffen (PAI 14, Tabelle 1, (EU) 2022/1288) überschritten und die gegen soziale Mindeststandards verstießen, indem ihnen z.B. Verstöße gegen den UN Global Compact (PAI 10, Tabelle 1, (EU) 2022/1288) oder mehrfach Menschenrechtsverletzungen (PAI 14, Tabelle 3, (EU) 2022/1288) vorgeworfen wurden. Eine ausführliche Beschreibung der Kriterien und Schwellenwerte bzw. Ausprägungen, die zum Ausschluss der Unternehmen geführt haben, findet sich im Abschnitt „Inwieweit wurden die mit dem Finanzprodukt beworbenen ökologischen und/oder sozialen Merkmale erfüllt?“

Darüber hinaus wurde im Rahmen der Mitwirkungspolitik der Verwaltungsgesellschaft Maßnahmen ergriffen, um auf eine Reduzierung der PAI der Unternehmen im Anlageuniversum hinzuwirken. Dazu nutzte die Verwaltungsgesellschaft zum einen ihr Stimmrecht auf Hauptversammlungen. Zum anderen trat die Verwaltungsgesellschaft mit Unternehmen, die bestimmte Schwellenwerte bei PAI-Indikatoren oder anderen ESG-Kennzahlen überschritten und/ oder in ESG-Kontroversen verwickelt waren, in Dialog. In den Gesprächen wurden die Unternehmen auf Missstände aufmerksam gemacht und auf Lösungswege hingewiesen. Die Schwerpunkte sowie die Ergebnisse der Engagementaktivitäten sind im Engagement-Bericht der Verwaltungsgesellschaft des Fonds zu finden. Der aktuelle Engagement-Bericht sowie die Abstimmungsergebnisse auf Hauptversammlungen sind unter folgendem Link abrufbar <https://www.deka.de/privatkunden/ueber-uns/deka-investment-im-profil/corporate-governance>.

Die Messung und Bewertung der PAI der Unternehmen im Anlageuniversum erfolgte unter Verwendung von ESG-Daten des externen Researchanbieters MSCI ESG Research LLC.



Welche sind die Hauptinvestitionen dieses Finanzprodukts?

Die Liste umfasst die folgenden Investitionen, auf die **der größte Anteil der** im Bezugszeitraum getätigten **Investitionen** des Finanzprodukts entfiel: 01.02.2022 - 31.01.2023

In der Tabelle werden die fünfzehn Investitionen aufgeführt, auf die im Berichtszeitraum der größte Anteil aller getätigten Investitionen des Finanzprodukts entfiel, mit Angabe der Sektoren und Länder, in die investiert wurde.

Die Angaben zu den Hauptinvestitionen beziehen sich auf den Durchschnitt der Anteile am Sondervermögen zu den Quartalsstichtagen des Berichtszeitraums und beziehen sich auf das Brutto-Fondsvermögen. Abweichungen zu der Vermögensaufstellung im Hauptteil des Jahresberichts, die stichtagsbezogen zum Ende des Berichtszeitraums erfolgt, sind daher möglich.

Größte Investitionen	Sektor	In % der Vermögenswerte	Land
Microsoft Corp. Reg.Shares (US5949181045)	Software & Dienste	7,62%	Vereinigte Staaten
Apple Inc. Reg.Shares (US0378331005)	Hardware & Ausrüstung	5,90%	Vereinigte Staaten
Tesla Inc. Reg.Shares (US88160R1014)	Automobile & Komponenten	4,37%	Vereinigte Staaten
Amazon.com Inc. Reg.Shares (US0231351067)	Groß- und Einzelhandel	2,60%	Vereinigte Staaten
NVIDIA Corp. Reg.Shares (US67066G1040)	Halbleiter & Geräte zur Halbleiterproduktion	2,09%	Vereinigte Staaten
Alphabet Inc. Reg.Shares Cl.A (US02079K3059)	Medien & Unterhaltung	1,15%	Vereinigte Staaten
Alphabet Inc. Reg.Shares Cap.Stk Cl.C (US02079K1079)	Medien & Unterhaltung	1,09%	Vereinigte Staaten
Johnson & Johnson Reg.Shares (US4781601046)	Pharmazeutika, Biotechnologie & Biowissenschaften	1,08%	Vereinigte Staaten
UnitedHealth Group Inc. Reg.Shares (US91324P1021)	Gesundheitswesen: Ausstattung & Dienste	0,91%	Vereinigte Staaten
The Procter & Gamble Co. Reg.Shares (US7427181091)	Haushaltsartikel & Pflegeprodukte	0,79%	Vereinigte Staaten
Intel Corp. Reg.Shares (US4581401001)	Halbleiter & Geräte zur Halbleiterproduktion	0,76%	Vereinigte Staaten
JPMorgan Chase & Co. Reg.Shares (US46625H1005)	Banken	0,68%	Vereinigte Staaten
VISA Inc. Reg.Shares Cl.A (US92826C8394)	Software & Dienste	0,64%	Vereinigte Staaten
Eli Lilly and Company Reg.Shares (US5324571083)	Pharmazeutika, Biotechnologie & Biowissenschaften	0,64%	Vereinigte Staaten
Merck & Co. Inc. Reg.Shares (US58933Y1055)	Pharmazeutika, Biotechnologie & Biowissenschaften	0,59%	Vereinigte Staaten



Wie hoch war der Anteil der nachhaltigkeitsbezogenen Investitionen?

Die **Vermögensallokation** gibt den jeweiligen Anteil der Investitionen in bestimmte Vermögenswerte an.

● Wie sah die Vermögensallokation aus?

Der Anteil der Investitionen des Finanzprodukts, die zur Erreichung der ökologischen und sozialen Merkmale beitrugen (#1 Ausgerichtet auf ökologische oder soziale Merkmale) betrug im Berichtszeitraum 99,7%. Darunter fallen alle Investitionen, die die im Rahmen der verbindlichen Elemente der ESG-Anlagestrategie definierten Ausschlusskriterien des Fonds einhielten.

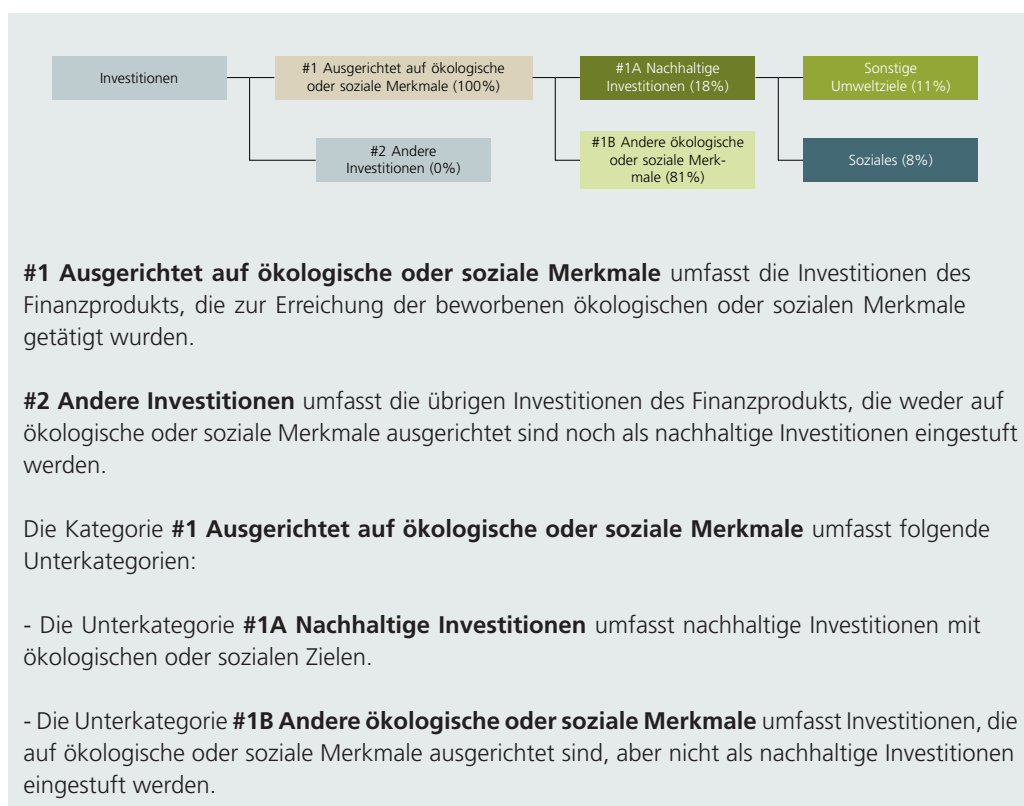
Nachhaltige Investitionen (#2 nachhaltige Investitionen) im Sinne des Artikel 2 Nr.17 der Offenlegungsverordnung ((EU) 2019/2088) sind alle Investitionen des Finanzprodukts in eine wirtschaftliche Tätigkeit, die zur Erreichung eines Umweltziels oder sozialen Ziels beitragen, vorausgesetzt, dass diese Investitionen keines dieser Ziele erheblich beeinträchtigen und die Unternehmen, in die investiert wird, Verfahrensweisen einer guten Unternehmensführung anwenden. Der Anteil nachhaltiger Investitionen betrug im Berichtszeitraum 18,3%. Dabei wurden sowohl nachhaltige Investitionen mit Umweltziel als auch nachhaltige Investitionen mit sozialem Ziel getätigt.

Der Anteil der nachhaltigen Investitionen wurde bei Unternehmen auf Basis deren Umsatzes, der zu den SDGs beiträgt, angerechnet.

Eine Beschreibung der Investitionen, die nicht auf die ökologischen und sozialen Merkmale des Fonds ausgerichtet waren, findet sich im Abschnitt „Welche Investitionen fielen unter

„Andere Investitionen“, welcher Anlagezweck wurden mit ihnen verfolgt und gab es einen ökologischen oder sozialen Mindestschutz?“.

Die Angaben in der Grafik stellen den Durchschnitt der Vermögensallokation aus den letzten drei Quartalsstichtagen des Berichtszeitraums dar und beziehen sich auf das Brutto-Fondsvermögen. Geringfügige Abweichungen in der prozentualen Gewichtung der Investitionen resultieren aus rundungsbedingten Differenzen. Aufgrund unzureichender Datenverfügbarkeit, konnten der erste Quartalsstichtag des Berichtszeitraums bei der Berechnung der Vermögensallokation nicht berücksichtigt werden.



● In welchen Wirtschaftssektoren wurden die Investitionen getätigt?

In welchen Wirtschaftssektoren und Teilsektoren das Finanzprodukt während des Berichtszeitraums investierte, ist in der nachfolgenden Tabelle dargestellt.

Die Zuteilung der Investitionen zu den Sektoren und Teilsektoren erfolgte auf Basis von Daten von externen Researchanbietern sowie internem Research. Unter „Sonstige“ fielen Bankguthaben, Derivate, Forderungen und Emittenten, für die keine Branchenzuteilung vorlag.

Darüber hinaus wurden im Berichtszeitraum 2,16% der Investitionen im Bereich fossile Brennstoffe getätigt. Zur Berechnung des Anteils der Investitionen in Sektoren und Teilsektoren der fossilen Brennstoffe wurde auf Daten des externen Researchanbieters MSCI ESG Research LLC zurückgegriffen. Der Anteil beinhaltet Unternehmen, die Umsätze im Bereich der fossilen Brennstoffe, einschließlich der Förderung, Verarbeitung, Lagerung und dem Transport von Erdölprodukten, Erdgas sowie thermischer und metallurgischer Kohle erwirtschaften.

Die Berechnung der Anteile basiert auf dem Durchschnitt der Datenlage zu den Quartalsstichtagen im Berichtszeitraum und bezieht sich auf das Brutto-Fondsvermögen.

Sektor	Anteil
Basiskonsumgüter	6,83%
Haushaltsartikel & Pflegeprodukte	2,09%
Lebensmittel, Getränke & Tabak	3,47%
Lebensmittel- und Basisartikeleinzelhandel	1,27%
Energie	0,21%
Energie	0,21%
Finanzwesen	11,89%
Banken	5,41%
Diversifizierte Finanzdienste	3,46%
Versicherungen	3,02%
Gesundheitswesen	14,92%
Gesundheitswesen: Ausstattung & Dienste	5,18%
Pharmazeutika, Biotechnologie & Biowissenschaften	9,74%
Immobilien	3,44%
Immobilien	3,44%
Industrie	9,07%
Gewerbliche Dienste & Betriebsstoffe	1,05%
Investitionsgüter	5,90%
Transportwesen	2,12%
Informationstechnologie	30,42%
Halbleiter & Geräte zur Halbleiterproduktion	6,91%
Hardware & Ausrüstung	8,24%
Software & Dienste	15,27%
Kommunikationsdienste	5,53%
Medien & Unterhaltung	3,97%
Telekommunikationsdienste	1,56%
Nicht-Basiskonsumgüter	13,88%
Automobile & Komponenten	4,84%
Dienstleistungsunternehmen	1,55%
Gebrauchsgüter & Bekleidung	2,16%
Groß- und Einzelhandel	5,33%
Roh-, Hilfs- & Betriebsstoffe	2,60%
Roh-, Hilfs- & Betriebsstoffe	2,60%
Sonstige	0,25%
Sonstige	0,25%
Versorgungsbetriebe	0,96%
Versorgungsbetriebe	0,96%

Taxonomiekonforme Tätigkeiten, ausgedrückt durch den Anteil der:

- **Umsatzerlöse**, die die gegenwärtige „Umweltfreundlichkeit“ der Unternehmen, in die investiert wird, widerspiegeln

- **Investitionsausgaben** (CapEx), die die umweltfreundlichen, für den Übergang zu einer grünen Wirtschaft relevanten Investitionen der Unternehmen, in die investiert wird, aufzeigen

- **Betriebsausgaben** (OpEx), die die umweltfreundlichen betrieblichen Aktivitäten der Unternehmen, in die investiert wird, widerspiegeln.



Inwiefern waren die nachhaltigen Investitionen mit einem Umweltziel mit der EU-Taxonomie konform?


Das Finanzprodukt investierte im Berichtszeitraum nicht nachweisbar in taxonomiekonforme Wirtschaftsaktivitäten und trug damit zu keinem der in Artikel 9 der Verordnung (EU) 2020/852 genannten Umweltziele bei. Der Anteil der taxonomiekonformen Investitionen betrug demnach 0% (gemessen an den drei Leistungsindikatoren OpEx, CapEx und Umsatz).

Das Finanzprodukt investierte im Berichtszeitraum nicht in Staatsanleihen. Der Anteil taxonomiekonformer Investitionen beträgt demnach mit und ohne Staatsanleihen 0%.

Wurde mit dem Finanzprodukt in EU-taxonomiekonforme Tätigkeiten im Bereich fossiles Gas und/oder Kernenergie investiert?

Nein, es erfolgten keine nachweisbaren taxonomiekonformen Investitionen im Bereich fossiles Gas und/oder Kernenergie.

In den nachstehenden Diagrammen ist in abgesetzter Farbe der Prozentsatz der Investitionen zu sehen, die mit der EU-Taxonomie in Einklang gebracht wurden. Da es keine geeignete Methode zur Bestimmung der Taxonomie-Konformität von Staatsanleihen* gibt, zeigt die erste Grafik die Taxonomie-Konformität in Bezug auf alle Investitionen des Finanzprodukts einschließlich der Staatsanleihen, während die zweite Grafik die Taxonomie-Konformität nur in Bezug auf die Investitionen des Finanzprodukts zeigt, die keine Staatsanleihen umfassen.




*Für die Zwecke dieser Diagramme umfasst der Begriff „Staatsanleihen“ alle Risikopositionen gegenüber Staaten.

Ermöglichende Tätigkeiten wirken unmittelbar ermöglichend darauf hin, dass andere Tätigkeiten einen wesentlichen Beitrag zu den Umweltzielen leisten.

Übergangstätigkeiten sind Tätigkeiten, für die es noch keine CO₂-armen Alternativen gibt und die unter anderem Treibhausgasemissionswerte aufweisen, die den besten Leistungen entsprechen.

- **Wie hoch ist der Anteil der Investitionen, die in Übergangstätigkeiten und ermöglichende Tätigkeiten geflossen sind?**

Art der Wirtschaftstätigkeit	Anteil
Ermöglichende Tätigkeiten	0,00%
Übergangstätigkeiten	0,00%

 sind nachhaltige Investitionen mit einem Umweltziel, die **die Kriterien** für ökologisch nachhaltige Wirtschaftstätigkeiten gemäß der Verordnung (EU) 2020/852 **nicht berücksichtigen**.



Wie hoch war der Anteil der nicht mit der EU-Taxonomie konformen nachhaltigen Investitionen mit einem Umweltziel?

Es war nicht Teil der Anlagestrategie des Finanzprodukts in Wirtschaftsaktivitäten zu investieren, die taxonomiekonform sind. Vielmehr wurde mit den nachhaltigen Investitionen ein allgemeiner Beitrag zur Erreichung eines oder mehrerer der SDGs angestrebt. Demnach investierte das Finanzprodukt in Wirtschaftsaktivitäten mit Umweltzielen, die nicht taxonomiekonform sind.

Der Anteil der nicht mit der EU-Taxonomie konformen nachhaltigen Investitionen mit einem Umweltziel betrug 10,62%.

Die Berechnung des Anteils basiert auf dem Durchschnitt der Datenlage zu den letzten drei Quartalsstichtagen im Berichtszeitraum und bezieht sich auf das Brutto-Fondsvermögen. Aufgrund unzureichender Datenverfügbarkeit, konnten der erste Quartalsstichtag des Berichtszeitraums bei der Berechnung nicht berücksichtigt werden.



Wie hoch war der Anteil der sozial nachhaltigen Investitionen

Der Anteil sozial nachhaltiger Investitionen betrug 7,63%.

Die Berechnung des Anteils basiert auf dem Durchschnitt der Datenlage zu den letzten drei Quartalsstichtagen im Berichtszeitraum und bezieht sich auf das Brutto-Fondsvermögen. Aufgrund unzureichender Datenverfügbarkeit, konnten der erste Quartalsstichtag des Berichtszeitraums bei der Berechnung nicht berücksichtigt werden.



Welche Investitionen fielen unter „Andere Investitionen“, welcher Anlagezweck wurde mit ihnen verfolgt und gab es einen ökologischen oder sozialen Mindestschutz?

Unter „Andere Investitionen“ fielen alle Investitionen, die nicht nach den verbindlichen Elementen der ESG-Anlagestrategie ausgewählt wurden und damit nicht ausgerichtet auf die ökologischen und sozialen Merkmale des Finanzprodukts waren. Im Berichtszeitraum gehörten hierzu Investitionen in

- Bankguthaben sowie flüssige Mittel (z.B. Sichteinlagen oder Festgelder). Diese wurden aus Liquiditätszwecken gehalten.

Bei diesen Investitionen wurde ein ökologischer und sozialer Mindestschutz angewendet, in der Form, dass auch mit diesen Investitionen nicht in Hersteller geächteter und kontroverser Waffen

investiert wurde. Zudem wurde im Rahmen dieser Investitionen nicht in Produkte investiert, die die Preisentwicklung von Grundnahrungsmitteln abbilden.



Welche Maßnahmen wurden während des Bezugszeitraums zur Erfüllung der ökologischen und/oder sozialen Merkmale ergriffen?

Die Überwachung der Konformität der Investitionsentscheidungen mit den ökologischen und sozialen Merkmalen erfolgte im Rahmen von standardisierten Prozessen, die auf Indexebene umgesetzt sind. Dabei findet die Überwachung und Neugewichtung der im Index enthaltenen Wertpapiere im Rahmen der vierteljährlichen Indexanpassungen (jeweils im Februar, Mai, August und November) statt. Aufgrund der Veröffentlichungspläne wurden die Unternehmen in der Regel zudem einmal jährlich von MSCI kontaktiert und das aktualisierte Unternehmensprofil wurde ihnen zugesendet. Die Low Carbon Transition Bewertung erfolgt ebenfalls auf jährlicher Basis. Die zugrundeliegenden Daten für die LCT Kategorien und Scores (d.h. Kohlenstoffemissionen, Einnahmen aus alternativen Energien, Einnahmen aus Energieeffizienz) wurden das ganze Jahr über aktualisiert. Wurden unterjährig signifikante Änderungen in den zugrundeliegenden Daten identifiziert erfolgte eine zusätzliche Bewertung.

Darüber hinaus erfolgte eine Nachhaltigkeitsanalyse durch die Deka Investment GmbH. Die Ergebnisse dieses Analyseprozesses werden auf jährlicher Basis herangezogen, um die ESG-Kriterien des Index zu überprüfen.

Im Rahmen der Mitwirkungspolitik nahm die Gesellschaft zudem ihre Rolle als aktiver Investor wahr, um Unternehmen mit kritischen Geschäftsaktivitäten zu einem nachhaltigeren und verantwortlicheren Wirtschaften zu bewegen. Hierzu trat die Gesellschaft in den Dialog mit ausgewählten Unternehmen zu Themen wie Umweltschutz, Klimawandel und Arbeitsbedingungen. Wurden ESG-Kontroversen bei Unternehmen identifiziert, wurden diese darauf angesprochen und zur Aufklärung bzw. Beseitigung des Missstandes aufgefordert. Die angesprochenen Themen wurden dokumentiert und die Entwicklung nachverfolgt. Zudem übte die Gesellschaft ihre Aktionärsrechte auf Hauptversammlungen aus und stimmte regelmäßig auf Hauptversammlungen ab. Details zu den Abstimmungsergebnissen und zu den Schwerpunkten sowie den Ergebnissen der Mitwirkungspolitik sind unter folgendem Link abrufbar: <https://www.deka.de/privatkunden/ueber-uns/deka-investment-im-profil/corporate-governance>.



Wie hat dieses Finanzprodukt im Vergleich zum bestimmten Referenzwert abgeschnitten?

Bei den **Referenzwerten** handelt es sich um Indizes, mit denen gemessen wird, ob das Finanzprodukt die beworbenen ökologischen oder sozialen Merkmale erreicht.

● **Wie unterscheidet sich der Referenzwert von einem breiten Marktindex?**

Für dieses Produkt wurde der MSCI World Climate Change ESG Select Index (Preisindex) als Referenzwert bestimmt. Dieser erfüllt die Anforderungen an EU-Referenzwerte für den klimabedingten Wandel (EU Climate Transition Benchmarks, EU CTB). Hiermit wird dem Ziel der Verwirklichung der langfristigen Erderwärmungsziele des Übereinkommens von Paris (Paris Agreement vom 15.12.2015) Rechnung getragen.

Der zugrundeliegende Index unterscheidet sich von einem breiten Marktindex zum einen durch die reduzierte Anzahl der enthaltenen Titel in Folge der Anwendung der im Abschnitt

„Inwieweit wurden die mit dem Finanzprodukt beworbenen ökologischen und/oder sozialen Merkmale erfüllt? beschriebenen Ausschlusskriterien. Zum anderen wird bei den verbleibenden Indextiteln zusätzlich eine Umgewichtung anhand des LCT Scores vorgenommen. Dadurch wird erreicht, dass die CO2-Intensität des Portfolios um 30% gegenüber einem bereiten Marktindex reduziert wird. Darüber hinaus sorgt die Umgewichtung dafür, dass die gewichtete CO2-Intensität des Portfolios jährlich um mindestens 7% im Vergleich zum Vorjahr sinkt. Darüber hinaus kann sich bspw. der ESG-Score bzw. das ESG-Rating des zugrundeliegenden Index insgesamt von dem Wert eines breiten Marktindex unterscheiden.“

- **Wie hat dieses Finanzprodukt in Bezug auf die Nachhaltigkeitsindikatoren abgeschnitten, mit denen die Ausrichtung des Referenzwerts auf die beworbenen ökologischen oder sozialen Merkmale bestimmt wird?**

01.02.2022 - 31.01.2023	Deka MSCI World Climate Change ESG UCITS ETF
CO2-Emissionsintensität (in tCO2e je 1 Mio. € Unternehmenswert)	151,17

- **Wie hat dieses Finanzprodukt im Vergleich zum Referenzwert abgeschnitten?**

01.02.2022 - 31.01.2023	Deka MSCI World Climate Change ESG UCITS ETF	Referenzindex
CO2-Emissionsintensität (in tCO2e je 1 Mio. € Unternehmenswert)	151,17	149,84

- **Wie hat dieses Finanzprodukt im Vergleich zum breiten Marktindex abgeschnitten?**

01.02.2022 - 31.01.2023	Deka MSCI World Climate Change ESG UCITS ETF	Breiter Marktindex
CO2-Emissionsintensität (in tCO2e je 1 Mio. € Unternehmenswert)	151,17	419,42

Der oben genannte Index ist eine eingetragene Marke. Der Fonds, auf den an dieser Stelle Bezug genommen wird, wird vom Lizenzgeber nicht gesponsert, gefördert, verkauft oder auf eine andere Art und Weise unterstützt. Die Berechnung und Lizenzierung des Index bzw. der Index-Marke stellt keine Empfehlung zur Kapitalanlage dar. Der Lizenzgeber haftet gegenüber Dritten nicht für etwaige Fehler im Index. Der Verkaufsprospekt enthält eine detailliertere Beschreibung der eingeschränkten

Beziehung zwischen dem Lizenzgeber und der Deka Investment GmbH und jeglichen zugehörigen Fonds.

Lizenzdisclaimer: Obwohl die Informationsanbieter der Deka Investment GmbH, insbesondere die MSCI ESG Research LLC und ihre verbundenen Unternehmen (die "ESG-Parteien"), Informationen (die "Informationen") aus Quellen beziehen, die sie für zuverlässig halten, übernimmt keine der ESG-Parteien eine Garantie oder Gewährleistung für die Originalität, Richtigkeit und/oder Vollständigkeit der hierin enthaltenen Daten und lehnt ausdrücklich alle ausdrücklichen oder stillschweigenden Garantien ab, einschließlich derjenigen der Marktgängigkeit und Eignung für einen bestimmten Zweck. Die Informationen dürfen nur für Ihren internen Gebrauch verwendet werden, dürfen in keiner Form vervielfältigt oder weiterverbreitet werden und dürfen nicht als Grundlage oder Bestandteil von Finanzinstrumenten oder Produkten oder Indizes verwendet werden. Darüber hinaus kann keine der Informationen an und für sich verwendet werden, um zu bestimmen, welche Wertpapiere zu kaufen oder zu verkaufen sind oder wann sie zu kaufen oder zu verkaufen sind. Keine der ESG-Parteien haftet für Fehler oder Auslassungen in Verbindung mit den hierin enthaltenen Daten oder für direkte, indirekte oder besondere Schäden, Strafen, Folgeschäden oder andere Schäden (einschließlich entgangener Gewinne), selbst wenn sie über die Möglichkeit solcher Schäden informiert wurde.

Deka MSCI World Climate Change ESG UCITS ETF

Frankfurt am Main, den 25. April 2023
Deka Investment GmbH
Die Geschäftsführung

Vermerk des unabhängigen Abschlussprüfers.

**An die Deka Investment GmbH,
Frankfurt am Main**

Prüfungsurteil

Wir haben den Jahresbericht des Sondervermögens Deka MSCI World Climate Change ESG UCITS ETF – bestehend aus dem Tätigkeitsbericht für das Geschäftsjahr vom 1. Februar 2022 bis zum 31. Januar 2023, der Vermögensübersicht und der Vermögensaufstellung zum 31. Januar 2023, der Ertrags- und Aufwandsrechnung, der Verwendungsrechnung, der Entwicklungsrechnung für das Geschäftsjahr vom 1. Februar 2022 bis zum 31. Januar 2023 sowie der vergleichenden Übersicht über die letzten drei Geschäftsjahre, der Aufstellung der während des Berichtszeitraums abgeschlossenen Geschäfte, soweit diese nicht mehr Gegenstand der Vermögensaufstellung sind, und dem Anhang – geprüft.

Nach unserer Beurteilung aufgrund der bei der Prüfung gewonnenen Erkenntnisse entspricht der beigefügte Jahresbericht in allen wesentlichen Belangen den Vorschriften des deutschen Kapitalanlagegesetzbuchs (KAGB) und den einschlägigen europäischen Verordnungen und ermöglicht es unter Beachtung dieser Vorschriften, sich ein umfassendes Bild der tatsächlichen Verhältnisse und Entwicklungen des Sondervermögens zu verschaffen.

Grundlage für das Prüfungsurteil

Wir haben unsere Prüfung des Jahresberichts in Übereinstimmung mit § 102 KAGB unter Beachtung der vom Institut der Wirtschaftsprüfer (IDW) festgestellten deutschen Grundsätze ordnungsmäßiger Abschlussprüfung durchgeführt. Unsere Verantwortung nach diesen Vorschriften und Grundsätzen ist im Abschnitt „Verantwortung des Abschlussprüfers für die Prüfung des Jahresberichts“ unseres Vermerks weitergehend beschrieben. Wir sind von der KVG unabhängig in Übereinstimmung mit den deutschen handelsrechtlichen und berufsrechtlichen Vorschriften und haben unsere sonstigen deutschen Berufspflichten in Übereinstimmung mit diesen Anforderungen erfüllt. Wir sind der Auffassung, dass die von uns erlangten Prüfungsnachweise ausreichend und geeignet sind, um als Grundlage für unser Prüfungsurteil zum Jahresbericht zu dienen.

Sonstige Informationen

Die gesetzlichen Vertreter sind für die sonstigen Informationen verantwortlich. Die sonstigen Informationen umfassen die allgemeinen Angaben zum Management und zur Verwaltung des Sondervermögens.

Unser Prüfungsurteil zum Abschluss erstreckt sich nicht auf die sonstigen Informationen und dementsprechend geben wir

diesbezüglich weder ein Prüfungsurteil noch irgendeine andere Form von Prüfungsschlussfolgerung ab.

Im Zusammenhang mit unserer Abschlussprüfung haben wir die Verantwortlichkeit die sonstigen Informationen zu lesen und dabei zu würdigen, ob die sonstigen Informationen

- wesentliche Unstimmigkeiten zum Jahresbericht des Sondervermögens Name des Fonds unseren bei der Abschlussprüfung erlangten Kenntnissen aufweisen oder
- anderweitig wesentlich falsch dargestellt erscheinen.

Verantwortung der gesetzlichen Vertreter für den Jahresbericht

Die gesetzlichen Vertreter der KVG sind verantwortlich für die Aufstellung des Jahresberichts, der den Vorschriften des deutschen KAGB und den einschlägigen europäischen Verordnungen in allen wesentlichen Belangen entspricht und dafür, dass der Jahresbericht es unter Beachtung dieser Vorschriften ermöglicht, sich ein umfassendes Bild der tatsächlichen Verhältnisse und Entwicklungen des Sondervermögens zu verschaffen. Ferner sind die gesetzlichen Vertreter verantwortlich für die internen Kontrollen, die sie in Übereinstimmung mit diesen Vorschriften als notwendig bestimmt haben, um die Aufstellung eines Jahresberichts zu ermöglichen, der frei von wesentlichen falschen Darstellungen aufgrund von dolosen Handlungen (d.h. Manipulationen der Rechnungslegung und Vermögensschädigungen) oder Irrtümern ist.

Bei der Aufstellung des Jahresberichts sind die gesetzlichen Vertreter dafür verantwortlich, Ereignisse, Entscheidungen und Faktoren, welche die weitere Entwicklung des Sondervermögens wesentlich beeinflussen können, in die Berichterstattung einzubeziehen. Das bedeutet u.a., dass die gesetzlichen Vertreter bei der Aufstellung des Jahresberichts die Fortführung des Sondervermögens durch die KVG zu beurteilen haben und die Verantwortung haben, Sachverhalte im Zusammenhang mit der Fortführung des Sondervermögens, sofern einschlägig, anzugeben.

Verantwortung des Abschlussprüfers für die Prüfung des Jahresberichts

Unsere Zielsetzung ist, hinreichende Sicherheit darüber zu erlangen, ob der Jahresbericht als Ganzes frei von wesentlichen falschen Darstellungen aufgrund von dolosen Handlungen oder Irrtümern ist, sowie einen Vermerk zu erteilen, der unser Prüfungsurteil zum Jahresbericht beinhaltet.

Hinreichende Sicherheit ist ein hohes Maß an Sicherheit, aber keine Garantie dafür, dass eine in Übereinstimmung mit § 102 KAGB unter Beachtung der vom Institut der Wirtschaftsprüfer (IDW) festgestellten deutschen Grundsätze ordnungsmäßiger

Abschlussprüfung durchgeführte Prüfung eine wesentliche falsche Darstellung stets aufdeckt. Falsche Darstellungen können aus dolosen Handlungen oder Irrtümern resultieren und werden als wesentlich angesehen, wenn vernünftigerweise erwartet werden könnte, dass sie einzeln oder insgesamt die auf der Grundlage dieses Jahresberichts getroffenen wirtschaftlichen Entscheidungen von Adressaten beeinflussen.

Während der Prüfung üben wir pflichtgemäßes Ermessen aus und bewahren eine kritische Grundhaltung. Darüber hinaus

- identifizieren und beurteilen wir die Risiken wesentlicher falscher Darstellungen aufgrund von dolosen Handlungen oder Irrtümern im Jahresbericht, planen und führen Prüfungshandlungen als Reaktion auf diese Risiken durch sowie erlangen Prüfungsnachweise, die ausreichend und geeignet sind, um als Grundlage für unser Prüfungsurteil zu dienen. Das Risiko, dass aus dolosen Handlungen resultierende wesentliche falsche Darstellungen nicht aufgedeckt werden, ist höher als das Risiko, dass aus Irrtümern resultierende wesentliche falsche Darstellungen nicht aufgedeckt werden, da dolose Handlungen kollusives Zusammenwirken, Fälschungen, beabsichtigte Unvollständigkeiten, irreführende Darstellungen bzw. das Außerkraftsetzen interner Kontrollen beinhalten können.
- gewinnen wir ein Verständnis von dem für die Prüfung des Jahresberichts relevanten internen Kontrollsystem, um Prüfungshandlungen zu planen, die unter den gegebenen Umständen angemessen sind, jedoch nicht mit dem Ziel, ein Prüfungsurteil zur Wirksamkeit dieses Systems der KVG abzugeben.
- beurteilen wir die Angemessenheit der von den gesetzlichen Vertretern der KVG bei der Aufstellung des Jahresberichts angewandten Rechnungslegungsmethoden sowie die Vertretbarkeit der von den gesetzlichen Vertretern dargestellten geschätzten Werte und damit zusammenhängenden Angaben.

- ziehen wir Schlussfolgerungen auf der Grundlage erlangter Prüfungsnachweise, ob eine wesentliche Unsicherheit im Zusammenhang mit Ereignissen oder Gegebenheiten besteht, die bedeutsame Zweifel an der Fortführung des Sondervermögens durch die KVG aufwerfen können. Falls wir zu dem Schluss kommen, dass eine wesentliche Unsicherheit besteht, sind wir verpflichtet, im Vermerk auf die dazugehörigen Angaben im Jahresbericht aufmerksam zu machen oder, falls diese Angaben unangemessen sind, unser Prüfungsurteil zu modifizieren. Wir ziehen unsere Schlussfolgerungen auf der Grundlage der bis zum Datum unseres Vermerks erlangten Prüfungsnachweise. Zukünftige Ereignisse oder Gegebenheiten können jedoch dazu führen, dass das Sondervermögen durch die KVG nicht fortgeführt wird.
- beurteilen wir Darstellung, Aufbau und Inhalt des Jahresberichts insgesamt, einschließlich der Angaben sowie ob der Jahresbericht die zugrunde liegenden Geschäftsvorfälle und Ereignisse so darstellt, dass der Jahresbericht es unter Beachtung der Vorschriften des deutschen KAGB und der einschlägigen europäischen Verordnungen ermöglicht, sich ein umfassendes Bild der tatsächlichen Verhältnisse und Entwicklungen des Sondervermögens zu verschaffen.

Wir erörtern mit den für die Überwachung Verantwortlichen u.a. den geplanten Umfang und die Zeitplanung der Prüfung sowie bedeutsame Prüfungsfeststellungen, einschließlich etwaiger bedeutsamer Mängel im internen Kontrollsystem, die wir während unserer Prüfung feststellen.

Frankfurt am Main, den 27. April 2023

Deloitte GmbH Wirtschaftsprüfungsgesellschaft

Andreas Koch
Wirtschaftsprüfer

Mathias Bunge
Wirtschaftsprüfer

Ihre Partner in der Sparkassen-Finanzgruppe.

Verwaltungsgesellschaft

Deka Investment GmbH
Lyoner Straße 13
60528 Frankfurt am Main

Rechtsform

Gesellschaft mit beschränkter Haftung

Sitz

Frankfurt am Main

Gründungsdatum

17. Mai 1995; die Gesellschaft übernahm das Investmentgeschäft der am 17. August 1956 gegründeten Deka Deutsche Kapitalanlagegesellschaft mbH.

Eigenkapitalangaben zum 31. Dezember 2021

gezeichnetes und eingezahltes Kapital: EUR 10,2 Mio.
Eigenmittel: EUR 93,1 Mio.

Alleingesellschafterin

DekaBank Deutsche Girozentrale
Mainzer Landstraße 16
60325 Frankfurt am Main

Aufsichtsrat

Vorsitzender

Dr. Matthias Danne
Stellvertretender Vorsitzender des Vorstandes der DekaBank Deutsche Girozentrale, Frankfurt am Main;
Vorsitzender des Aufsichtsrates der Deka Vermögensmanagement GmbH, Frankfurt am Main und der Deka Immobilien Investment GmbH, Frankfurt am Main und der WestInvest Gesellschaft für Investmentfonds mbH, Düsseldorf

Stellvertretende Vorsitzende

Birgit Dietl-Benzin
Mitglied des Vorstandes der DekaBank Deutsche Girozentrale, Frankfurt am Main;
Stellvertretende Vorsitzende des Aufsichtsrates der Deka Vermögensmanagement GmbH, Frankfurt am Main und der S Broker AG & Co. KG, Wiesbaden;
Mitglied des Aufsichtsrates der S Broker Management AG, Wiesbaden

Mitglieder

Dr. Fritz Becker, Wehrheim

Joachim Hoof
Vorsitzender des Vorstandes der Ostsächsische Sparkasse Dresden, Dresden

Jörg Münning
Vorsitzender des Vorstandes der LBS Westdeutsche Landesbausparkasse, Münster

Peter Scherkamp, München

Geschäftsführung

Dr. Ulrich Neugebauer (Sprecher)
Mitglied des Aufsichtsrates der S-PensionsManagement GmbH, Köln
und der Sparkassen Pensionsfonds AG, Köln;
Vorsitzender des Aufsichtsrates der IQAM Invest GmbH, Salzburg

Jörg Boysen

Thomas Ketter
Mitglied der Geschäftsführung der Deka Vermögensmanagement GmbH, Frankfurt am Main;
Stellvertretender Vorsitzender des Aufsichtsrates der IQAM Invest GmbH, Salzburg

Thomas Schneider
Vorsitzender des Aufsichtsrates der Deka International S.A., Luxemburg;
Mitglied der Geschäftsführung der Deka Vermögensmanagement GmbH, Frankfurt am Main;

Abschlussprüfer der Gesellschaft und der von ihr verwalteten Sondervermögen

KPMG AG Wirtschaftsprüfungsgesellschaft
The Squaire
Am Flughafen
60549 Frankfurt am Main

Verwahrstelle

DekaBank Deutsche Girozentrale
Mainzer Landstraße 16
60325 Frankfurt am Main
Deutschland

Rechtsform

Anstalt des öffentlichen Rechts

Sitz

Frankfurt am Main und Berlin

Haupttätigkeit

Giro-, Einlagen- und Kreditgeschäft sowie Wertpapiergeschäft

Stand: 31. Januar 2023

Die vorstehenden Angaben werden in den Jahres- und ggf. Halbjahresberichten jeweils aktualisiert.



Deka Investment GmbH

Lyoner Straße 13
60528 Frankfurt am Main
Postfach 11 05 23
60040 Frankfurt am Main

Telefon: (0 69) 71 47 - 0
www.deka-etf.de

