

# **ERSTE RESPONSIBLE STOCK EUROPE**

**Miteigentumsfonds gemäß InvFG**

Rechenschaftsbericht 2025/26

## Inhaltsübersicht

Allgemeine Informationen zur Kapitalanlagegesellschaft .....	3
Entwicklung des Fonds .....	4
Berechnungsmethode des Gesamtrisikos .....	5
Zusammensetzung des Fondsvermögens.....	5
Vergleichende Übersicht.....	6
Ausschüttung/Auszahlung.....	8
Ertragsrechnung und Entwicklung des Fondsvermögens .....	9
Vermögensaufstellung zum 28.02.2026 .....	13
Vergütungspolitik .....	21
Bestätigungsvermerk* .....	23
Anhang Nachhaltigkeitsbezogene Informationen.....	26
Fondsbestimmungen .....	45
Details und Erläuterungen zur Besteuerung.....	51

## Allgemeine Informationen zur Kapitalanlagegesellschaft

<b>Die Gesellschaft</b>	Erste Asset Management GmbH Am Belvedere 1, A-1100 Wien Telefon: 05 0100-19777, Telefax: 05 0100-919777
<b>Stammkapital</b>	3 Mio. EUR
<b>Gesellschafter</b>	Erste Group Bank AG (64,67 %) Erste Bank der österreichischen Sparkassen AG (23,82 %) Steiermärkische Bank und Sparkassen Aktiengesellschaft (3,30 %) Tiroler Sparkasse Bankaktiengesellschaft Innsbruck (1,74 %) DekaBank Deutsche Girozentrale, Frankfurt (1,65 %) „Die Kärntner“ Trust-Vermögensverwaltungsgesellschaft m. b. H. & Co KG (1,65 %) Sieben Tiroler Sparkassen Beteiligungsgesellschaft m. b. H. (1,65 %) NÖ-Sparkassen Beteiligungsgesellschaft m. b. H. (0,76 %) VIENNA INSURANCE GROUP AG Wiener Versicherung Gruppe (0,76 %)
<b>Aufsichtsrät:innen</b>	Mag. Rudolf SAGMEISTER (Vorsitzender) Dkfm. Maximilian CLARY UND ALDRINGEN Klaus FELDERER Mag. Dr. Wolfgang FUSEK (ab 25.02.2026) Mag. Harald GASSER Mag. Gerhard GRABNER Harald Frank GRUBER (bis 25.02.2026) Dr. Rainer HAUSER Oswald HUBER (Vorsitzender-Stv.) Mag. Roland JACUBETZ (ab 01.04.2026) Michael KOREN Mag. Gerhard LAHNER Mag. Ertan PISKIN (bis 31.03.2026) Dr. Peter PROBER Mag. Gerald WEBER vom Betriebsrat entsandt: Martin CECH Marianne FÜRST (ab 21.04.2026) Mag. Regina HABERHAUER Ing. Heinrich Hubert REINER Peter RIEDERER Nicole WEINHENGST Mag. Manfred ZOUREK (bis 14.04.2026)
<b>Geschäftsführer:innen</b>	Mag. Heinz BEDNAR Mag. Winfried BUCHBAUER Mag. Peter KARL Mag. Thomas KRAUS
<b>Prokuristen:innen</b>	Mag. Andreas DÖRFLER (ab 01.05.2026) Karl FREUDENSCHUSS Günther MANDL Mag. Gerold PERMOSER Mag. Magdalena REISCHL Oliver RÖDER, MBA Mag. Magdalena UJWARY, MA
<b>Staatskommissär:innen</b>	Mag. Wolfgang EXL Mag. Dr. Angelika SCHÄTZ
<b>Fondsprüfer</b>	Ernst & Young Wirtschaftsprüfungsgesellschaft m.b.H.
<b>Depotbank</b>	Erste Group Bank AG

## Sehr geehrte Anteilhaber:innen,

wir erlauben uns, Ihnen nachstehend den Bericht des ERSTE RESPONSIBLE STOCK EUROPE Miteigentumsfonds gemäß InvFG über das Rechnungsjahr vom 01.03.2025 bis 28.02.2026 vorzulegen.

## Entwicklung des Fonds

### Marktentwicklung

Der europäische Aktienmarkt bekam durch niedrige Inflationsraten in Europa und das deutsche Infrastruktur- und Rüstungspaket Rückenwind in der Berichtsperiode. Die Kursgewinne des Aktienmarktes waren zum Großteil auf die fiskalpolitischen Ankündigungen für massive Investitionen in Deutschland zurückzuführen, während sich die Unternehmensgewinne gemischt entwickelten. Wirklich Fahrt aufnehmen konnten die Börsen durch Zinssenkungen der EZB und die sinkenden Inflationsraten. Die Zoll-Politik von US-Präsident Trump sorgte im April 2025 für kurzfristig fallende Aktienmärkte, die sich nach einigen Wochen wieder erholen konnten. Die Aussage von Trump, Europa weniger zu unterstützen und sich zunehmend auf die USA zu fokussieren, veranlasste verstärkte Infrastruktur- und Verteidigungsinvestitionen in Europa und insbesondere in Deutschland.

Defensive Aktien konnten von der erhöhten Volatilität durch die US-Zolldebatte und den damit einhergehenden Marktschwankungen profitieren. Dies hat auch Auswirkungen auf die Performance von Investmentstilen wie Growth und Value. In Bezug auf den Investmentstil erzielten Value-Aktien eine leicht bessere Performance als Wachstums-Aktien.

Auf Branchenebene verzeichneten der Rohstoffsektor und der Versorgersektor die beste positive Kursentwicklung, während sich die Sektoren langlebiger Konsum und der Gesundheit am schwächsten entwickelt haben. Die Konsumschwäche in Asien hat besonders den langlebigen Konsumgütersektor belastet.

### Anlagepolitik/Portfoliokommentar

Der Schwerpunkt der Veranlagung im Fonds liegt auf qualitativ höherwertigen Aktien. Damit werden überwiegend Unternehmen ausgewählt, die gute Bilanz- und Ertragskennzahlen vorweisen bzw. ein zukunftsfähiges Geschäftsmodell haben. Das Fondsmanagement verfolgt die Strategie, eine weitgehend ausgewogene Balance aus defensiven und zyklischen Aktien zu halten. Opportunistisch kann der Investmentstil den Markterwartungen angepasst, im Sinne von einer Über- bzw. Untergewichtung von Growth oder Value, werden. Der Fonds orientiert sich an den strengen Nachhaltigkeitskriterien der Erste Asset Management.

Der Investitionsgrad des Fonds lag im Berichtszeitraum zwischen 90,59 und 98,83%. Im aktuellen Marktumfeld mit einer leicht positiven Wirtschaftsentwicklung setzte das Fondsmanagement verstärkt auf die Sektoren Finanzen, Gesundheitswesen und Industrie.

Die meiste Zeit haben wir Aktien aus Schweden und der Schweiz schwächer gewichtet und sind verstärkt in Aktien von französischen, deutschen und niederländischen Unternehmen investiert.

Die beste Wertentwicklung im Fonds hatte Siemens Energie (Industrie) mit +174% Wertsteigerung, gefolgt von Boliden (Rohstoffe) mit +99%, ASML (IT) mit +83%, Sandoz (Gesundheitswesen) mit +81% und Banco Santander (Banken) mit +69% Wertsteigerung.

Die Aktienquote im Fonds liegt aktuell (27.02.2026) bei 99,35%. Optionen und Futures wurden im Fonds keine eingesetzt.

Der Fonds gewann im Berichtszeitraum +6,39% (AT0000A1E0V5) an Wert.

Nähere Angaben zu den ökologischen/sozialen Merkmalen des Fonds befinden sich in der Beilage „Anhang Nachhaltigkeitsbezogene Informationen“ dieses Rechenschaftsberichtes.

## Berechnungsmethode des Gesamtrisikos

Berechnungsmethode des Gesamtrisikos:	Commitment Approach
Verwendetes Referenzvermögen:	-
	Niedrigster Wert:
Value at Risk:	Ø Wert:
	Höchster Wert:
Verwendetes Modell:	-
Höhe des Leverage* bei Verwendung der Value at Risk Berechnungsmethode:	-
Höhe des Leverage** nach § 4 der 4. Derivate-Risikoberechn.- u. Melde VO:	-

\* Summe der Nominalwerte der Derivate ohne Berücksichtigung von Aufrechnung und Absicherung (Punkt 8.5. Schema B zum InvFG 2011).

\*\* Gesamtderivaterisiko mit Berücksichtigung von Aufrechnung und Absicherung = Summe der Basiswertäquivalente der Derivate in % des Fondsvermögens

## Zusammensetzung des Fondsvermögens

	per 28.02.2026	
	Mio. Euro	%
<b>Aktien</b>		
auf Britische Pfund lautend	45,0	16,20
auf Dänische Kronen lautend	9,1	3,27
auf Euro lautend	167,7	60,38
auf Schwedische Kronen lautend	5,5	1,98
auf Schweizer Franken lautend	44,7	16,08
auf US-Dollar lautend	4,0	1,43
<b>Wertpapiere</b>	275,9	99,34
Bankguthaben	1,7	0,60
Dividendenansprüche	0,2	0,08
Zinsenansprüche	0,0	0,00
Sonstige Abgrenzungen	-0,1	-0,02
<b>Fondsvermögen</b>	<b>277,8</b>	<b>100,00</b>

## Vergleichende Übersicht

Rechnungs- jahr	Fondsvermögen
2023/2024	189.860.847,11
2024/2025	252.697.825,22
2025/2026	277.760.469,85

Allgemeines zur Wertentwicklung:

Die Wertentwicklung von Anteilscheinklassen, welche zum Rechnungsjahresende keine umlaufenden Anteile haben oder während des gesamten Rechnungsjahres keine umlaufenden Anteile hatten, orientiert sich grundsätzlich an der ausschüttungsbereinigten Wertentwicklung des Gesamtfonds. In diesen Fällen wird die Wertentwicklung nachfolgend nicht ausgewiesen.

Bei unterjähriger Auflage einer Anteilscheinklasse berechnet sich die Wertentwicklung und die Wiederveranlagung ab dem Zeitpunkt der Auflage der Anteilscheinklasse. Daher und aufgrund möglicher anderer Gebührensätze und Währungsklassen kommt es grundsätzlich zu einer anderen Wertentwicklung und Wiederveranlagung als in einer vergleichbaren Anteilscheinklasse.

Die Wertentwicklung wird unter Annahme gänzlicher Wiederveranlagung von ausgeschütteten bzw. ausgezahlten Beträgen zum Rechenwert am Ausschüttungstag ermittelt.

Rechnungs- jahr	Fondstyp	ISIN	Währung	Errechneter Wert je Anteil	Ausschüttung/ Auszahlung	Wieder- veranlagung	Wert- entwicklung in Prozent
2023/2024	Ausschütter	AT0000A1E0V5	EUR	178,64	4,9500	0,0000	12,78
2024/2025	Ausschütter	AT0000A1E0V5	EUR	187,97	5,5000	0,1718	8,09
2025/2026	Ausschütter	AT0000A1E0V5	EUR	193,94	6,0000	8,7758	6,39

Rechnungs- jahr	Fondstyp	ISIN	Währung	Errechneter Wert je Anteil	Ausschüttung/ Auszahlung	Wieder- veranlagung	Wert- entwicklung in Prozent
2023/2024	Thesaurierer	AT0000645973	EUR	213,88	0,4822	1,4297	12,82
2024/2025	Thesaurierer	AT0000645973	EUR	230,67	1,3456	5,5453	8,08
2025/2026	Thesaurierer	AT0000645973	EUR	243,93	3,3005	14,9867	6,39

Rechnungs- jahr	Fondstyp	ISIN	Währung	Errechneter Wert je Anteil	Ausschüttung/ Auszahlung	Wieder- veranlagung	Wert- entwicklung in Prozent
2023/2024	Thesaurierer	AT0000A28E54	EUR	147,20	0,6875	2,5007	14,02
2024/2025	Thesaurierer	AT0000A28E54	EUR	160,09	1,2107	4,7910	9,24
2025/2026	Thesaurierer	AT0000A28E54	EUR	170,48	2,5256	9,6491	7,33

Rechnungs- jahr	Fondstyp	ISIN	Währung	Errechneter Wert je Anteil	Ausschüttung/ Auszahlung	Wieder- veranlagung	Wert- entwicklung in Prozent
2023/2024	Vollthesaurierer	AT0000A2QP89	CZK	2.995,78	-	25,7898	21,35
2024/2025	Vollthesaurierer	AT0000A2QP89	CZK	3.207,34	-	93,1089	7,06
2025/2026	Vollthesaurierer	AT0000A2QP89	CZK	3.294,60	-	245,8434	2,72

Rechnungs- jahr	Fondstyp	ISIN	Währung	Errechneter Wert je Anteil	Ausschüttung/ Auszahlung	Wieder- veranlagung	Wert- entwicklung in Prozent
2023/2024	Vollthesaurierer	AT0000A0WM11	EUR	216,23	-	0,1102	12,79
2024/2025	Vollthesaurierer	AT0000A0WM11	EUR	233,71	-	7,0696	8,08
2025/2026	Vollthesaurierer	AT0000A0WM11	EUR	248,63	-	18,8282	6,38

Rechnungs- jahr	Fondstyp	ISIN	Währung	Errechneter Wert je Anteil	Ausschüttung/ Auszahlung	Wieder- veranlagung	Wert- entwicklung in Prozent
2023/2024	Vollthesaurierer	AT0000A3KDD1	EUR	-	-	-	-
2024/2025	Vollthesaurierer	AT0000A3KDD1	EUR	100,00	-	-	-
2025/2026	Vollthesaurierer	AT0000A3KDD1	EUR	117,90	-	6,1162	17,90

Rechnungs- jahr	Fondstyp	ISIN	Währung	Errechneter Wert je Anteil	Ausschüttung/ Auszahlung	Wieder- veranlagung	Wert- entwicklung in Prozent
2023/2024	Vollthesaurierer	AT0000A2QP97	HUF	46.546,04	-	385,6819	17,05
2024/2025	Vollthesaurierer	AT0000A2QP97	HUF	51.159,19	-	1.497,7409	9,91
2025/2026	Vollthesaurierer	AT0000A2QP97	HUF	51.244,43	-	3.824,2417	0,17

## Ausschüttung/Auszahlung

Für das Rechnungsjahr 01.03.2025 bis 28.02.2026 wird folgende Ausschüttung bzw. Auszahlung vorgenommen. Die kuponanzahlende Bank ist verpflichtet von dieser Ausschüttung Kapitalertragsteuer in der nachfolgend angeführten Höhe einzubehalten, sofern keine Befreiungsgründe vorliegen.

Die Ausschüttung bzw. Auszahlung wird ab dem 01.06.2026 bei der

Erste Group Bank AG, Wien,

bzw. den jeweiligen depotführenden Banken gutgeschrieben bzw. ausgezahlt.

Fondstyp	ISIN	Währung	Ausschüttung/ Auszahlung		KEST mit Options- erklärung	KEST ohne Options- erklärung	Wieder- veranlagung
Ausschütter	AT0000A1E0V5	EUR	6,0000		2,6556	2,6556	8,7758
Thesaurierer	AT0000645973	EUR	3,3005		3,3005	3,3005	14,9867
Thesaurierer	AT0000A28E54	EUR	2,5256		2,5256	2,5256	9,6491
Vollthesaurierer	AT0000A2QP89	CZK	-	*	-	-	245,8434
Vollthesaurierer	AT0000A0WM11	EUR	-	*	-	-	18,8282
Vollthesaurierer	AT0000A3KDD1	EUR	-	*	-	-	6,1162
Vollthesaurierer	AT0000A2QP97	HUF	-	*	-	-	3.824,2417

\* Im Hinblick auf den vorletzten Satz des § 58 Abs 2 des Investmentfondsgesetzes unterbleibt die Auszahlung einer Kapitalertragsteuer.

# Ertragsrechnung und Entwicklung des Fondsvermögens

## 1. Wertentwicklung des Rechnungsjahres (Fonds-Performance)

Ermittlung nach OeKB-Berechnungsmethode pro Anteil in Anteilscheinwährung ohne Berücksichtigung eines Ausgabeaufschlages

Die Wertentwicklung von Anteilscheinklassen, welche zum Rechnungsjahresende keine umlaufenden Anteile haben oder während des gesamten Rechnungsjahres keine umlaufenden Anteile hatten, orientiert sich grundsätzlich an der ausschüttungsbereinigten Wertentwicklung des Gesamtfonds. In diesen Fällen werden die „Wertentwicklung“, der „Nettoertrag pro Anteil“ sowie „Gesamtwert inkl. fiktiv durch Ausschüttung/Auszahlung erworbenen Anteile“ nachfolgend nicht ausgewiesen.

Bei unterjähriger Auflage einer Anteilscheinklasse berechnet sich die Wertentwicklung ab dem Zeitpunkt der Auflage der Anteilscheinklasse. Daher und aufgrund möglicher anderer Gebührensätze und Währungsklassen kommt es grundsätzlich zu einer anderen Wertentwicklung als in einer vergleichbaren Anteilscheinklasse.

<b>AT0000A1EOV5 Ausschütter EUR</b>	
Anteilswert am Beginn des Rechnungsjahres (298.550,830 Anteile)	187,97
Ausschüttung / Auszahlung am 28.05.2025 (entspricht rund 0,0311 Anteilen bei einem Rechenwert von 176,72)	5,5000
Anteilswert am Ende des Rechnungsjahres (333.302,406 Anteile)	193,94
Gesamtwert inkl. (fiktiv) durch Ausschüttung/Auszahlung erworbene Anteile	199,98
Nettoertrag pro Anteil	12,01
<b>Wertentwicklung eines Anteiles im Rechnungsjahr</b>	<b>6,39 %</b>

<b>AT0000645973 Thesaurierer EUR</b>	
Anteilswert am Beginn des Rechnungsjahres (750.284,196 Anteile)	230,67
Ausschüttung / Auszahlung am 28.05.2025 (entspricht rund 0,0061 Anteilen bei einem Rechenwert von 222,27)	1,3456
Anteilswert am Ende des Rechnungsjahres (747.965,960 Anteile)	243,93
Gesamtwert inkl. (fiktiv) durch Ausschüttung/Auszahlung erworbene Anteile	245,41
Nettoertrag pro Anteil	14,74
<b>Wertentwicklung eines Anteiles im Rechnungsjahr</b>	<b>6,39 %</b>

<b>AT0000A28E54 Thesaurierer EUR</b>	
Anteilswert am Beginn des Rechnungsjahres (2.967,993 Anteile)	160,09
Ausschüttung / Auszahlung am 28.05.2025 (entspricht rund 0,0078 Anteilen bei einem Rechenwert von 154,35)	1,2107
Anteilswert am Ende des Rechnungsjahres (1.080,701 Anteile)	170,48
Gesamtwert inkl. (fiktiv) durch Ausschüttung/Auszahlung erworbene Anteile	171,82
Nettoertrag pro Anteil	11,73
<b>Wertentwicklung eines Anteiles im Rechnungsjahr</b>	<b>7,33 %</b>

<b>AT0000A2QP89 Vollthesaurierer CZK</b>	
Anteilswert am Beginn des Rechnungsjahres (131.832,167 Anteile)	3.207,34
Ausschüttung/Auszahlung	0,0000
Anteilswert am Ende des Rechnungsjahres (146.461,627 Anteile)	3.294,60
Gesamtwert inkl. (fiktiv) durch Ausschüttung/Auszahlung erworbene Anteile	3.294,60
Nettoertrag pro Anteil	87,26
<b>Wertentwicklung eines Anteiles im Rechnungsjahr</b>	<b>2,72 %</b>

---

**ERSTE RESPONSIBLE STOCK EUROPE**


---

<b>AT0000A0WM11 Vollthesaurierer EUR</b>	
Anteilswert am Beginn des Rechnungsjahres (14.925,609 Anteile)	233,71
Ausschüttung/Auszahlung	0,0000
Anteilswert am Ende des Rechnungsjahres (23.481,223 Anteile)	248,63
Gesamtwert inkl. (fiktiv) durch Ausschüttung/Auszahlung erworbene Anteile	248,63
Nettoertrag pro Anteil	14,92
<b>Wertentwicklung eines Anteiles im Rechnungsjahr</b>	<b>6,38 %</b>

<b>AT0000A3KDD1 Vollthesaurierer EUR</b>	
Anteilswert am Emissionstag (0,000 Anteile)	100,00
Ausschüttung/Auszahlung	0,0000
Anteilswert am Ende des Rechnungsjahres (12.303,000 Anteile)	117,90
Gesamtwert inkl. (fiktiv) durch Ausschüttung/Auszahlung erworbene Anteile	117,90
Nettoertrag pro Anteil	17,90
<b>Wertentwicklung eines Anteiles im Rechnungsjahr</b>	<b>17,90 %</b>

<b>AT0000A2QP97 Vollthesaurierer HUF</b>	
Anteilswert am Beginn des Rechnungsjahres (20.960,511 Anteile)	51.159,19
Ausschüttung/Auszahlung	0,0000
Anteilswert am Ende des Rechnungsjahres (24.074,194 Anteile)	51.244,43
Gesamtwert inkl. (fiktiv) durch Ausschüttung/Auszahlung erworbene Anteile	51.244,43
Nettoertrag pro Anteil	85,24
<b>Wertentwicklung eines Anteiles im Rechnungsjahr</b>	<b>0,17 %</b>

## 2. Fondsergebnis

### a. Realisiertes Fondsergebnis

#### Ordentliches Fondsergebnis

##### Erträge (ohne Kursergebnis)

Zinsenerträge (exkl. Ertragsausgleich)	52.782,03	
Dividendenerträge	6.385.533,83	
Sonstige Erträge 8)	0,00	
Summe Erträge (ohne Kursergebnis)		6.438.315,86

##### Sollzinsen

- 282.430,91

##### Aufwendungen

Vergütung an die KAG	- 3.106.889,00	
Kosten für Wirtschaftsprüfer u. strl. Vertretung	- 8.403,00	
Publizitätskosten	- 88.465,31	
Wertpapierdepotgebühren	- 119.982,04	
Depotbankgebühren	- 248.552,05	
Kosten für den externen Berater	0,00	
Performancefee	-	
Gebühr Fremdwährungsanteilscheine 9)	- 10.352,60	
Summe Aufwendungen		- 3.582.644,00
Verwaltungskostenrückvergütung aus Subfonds 1)		0,00

#### Ordentl. Fondsergebnis (exkl. Ertragsausgleich)

**2.573.240,95**

#### Realisiertes Kursergebnis 2) 3)

Realisierte Gewinne 4)	28.997.053,10	
Realisierte Verluste 5)	- 11.189.599,89	

#### Realisiertes Kursergebnis (exkl. Ertragsausgleich)

**17.807.453,21**

#### Realisiertes Fondsergebnis (exkl. Ertragsausgleich)

**20.380.694,16**

#### b. Nicht realisiertes Kursergebnis 2) 3)

Veränderung des nicht realisierten Kursergebnisses 7)	- 3.455.098,65
---	----------------

#### Ergebnis des Rechnungsjahres 6)

**16.925.595,51**

#### c. Ertragsausgleich

Ertragsausgleich für Erträge des Rechnungsjahres	483.459,70
Ertragsausgleich für Gewinnvorträge von Ausschüttungsanteilen	2.611.525,12

#### Fondsergebnis gesamt

**20.020.580,33**

### **3. Entwicklung des Fondsvermögens**

<b>Fondsvermögen am Beginn des Rechnungsjahres</b>	<b>252.697.825,22</b>
<b>Ausschüttung / Auszahlung im Rechnungsjahr</b>	<b>- 2.705.158,80</b>
<b>Ausgabe und Rücknahme von Anteilen</b>	<b>7.747.223,10</b>
<b>Fondsergebnis gesamt</b>	
(das Fondsergebnis ist im Detail im Punkt 2. dargestellt)	<b>20.020.580,33</b>
<b>Fondsvermögen am Ende des Rechnungsjahres</b>	<b><u>277.760.469,85</u></b>

- 1) Von Dritten geleistete Rückvergütungen (im Sinn von Provisionen) werden nach Abzug angemessener Aufwandsentschädigungen an den Kapitalanlagefonds weitergeleitet. Zur Deckung des administrativen Aufwands erhält die Erste Group Bank AG 25 % der errechneten Provisionen als Aufwandsentschädigung.
- 2) Realisierte Gewinne und realisierte Verluste sind nicht periodenabgegrenzt und stehen so wie die Veränderung des nicht realisierten Kursergebnisses nicht unbedingt in Beziehung zu der Wertentwicklung des Fonds im Rechnungsjahr.
- 3) Kursergebnis gesamt, ohne Ertragsausgleich (realisiertes Kursergebnis, ohne Ertragsausgleich, zuzüglich Veränderung des nicht realisierten Kursergebnisses): EUR 14.352.354,56.
- 4) Davon Gewinne aus Derivatgeschäften: EUR 0,00.
- 5) Davon Verluste aus Derivatgeschäften: EUR 0,00.
- 6) Das Ergebnis des Rechnungsjahres beinhaltet explizit ausgewiesene Transaktionskosten in Höhe von EUR 331.499,02.
- 7) Davon Veränderung unrealisierte Gewinne EUR -2.439.012,86 und unrealisierte Verluste EUR -1.016.085,79.
- 8) Die in dieser Position ausgewiesenen Erträge entfielen auf Leihegebühren aus Wertpapierleihegeschäften iHv EUR 0,00, die mit der Erste Group Bank AG getätigt wurden, auf Erträge aus Immobilienfonds iHv EUR 0,00, auf sonstige Erträge iHv EUR 0,00 sowie auf Erträge aus Rücknahmeabschlägen iHv EUR 0,00.
- 9) Dem Fonds wird pro Fremdwährungstranche eine monatliche Gebühr für die Administration der Fremdwährungsanteilscheine angelastet.

# Vermögensaufstellung zum 28.02.2026

(einschließlich Veränderungen im Wertpapiervermögen vom 01.03.2025 bis 28.02.2026)

Wertpapier-Bezeichnung	Kenn- nummer	Käufe/ Zugänge Stück/Nominale (Nom. in 1.000, ger.)	Verkäufe/ Abgänge	Bestand	Kurs	Kurswert in EUR	%-Anteil am Fonds- vermögen
<b>Amtlich gehandelte Wertpapiere</b>							
<b>Aktien auf Euro lautend</b>							
<b>Emissionsland Deutschland</b>							
ADIDAS AG NA O.N.	DE000A1EWWWO	0	0	6.290	158,200	995.078,00	0,36
ALLIANZ SE NA O.N.	DE0008404005	0	3.000	13.000	382,200	4.968.600,00	1,79
BAY.MOTOREN WERKE AG ST	DE0005190003	16.000	0	23.000	89,460	2.057.580,00	0,74
BEIERSDORF AG O.N.	DE0005200000	0	0	14.150	107,650	1.523.247,50	0,55
DEUTSCHE BOERSE NA O.N.	DE0005810055	8.200	0	10.600	232,400	2.463.440,00	0,89
DT.TELEKOM AG NA	DE0005557508	130.000	0	130.000	34,090	4.431.700,00	1,60
FRESENIUS SE O.N. ST	DE0005785604	52.000	0	52.000	50,900	2.646.800,00	0,95
GEA GROUP AG	DE0006602006	17.000	0	17.000	65,900	1.120.300,00	0,40
HEIDELBERG MATERIALS O.N.	DE0006047004	0	17.500	4.500	189,550	852.975,00	0,31
INFINEON TECH.AG NA O.N.	DE0006231004	58.000	0	58.000	45,825	2.657.850,00	0,96
MERCEDES-BENZ GRP NA O.N.	DE0007100000	0	20.000	35.000	59,000	2.065.000,00	0,74
SAP SE O.N.	DE0007164600	0	10.500	34.600	170,960	5.915.216,00	2,13
SIEMENS AG NA O.N.	DE0007236101	0	0	26.000	247,400	6.432.400,00	2,32
SIEMENS ENERGY AG NA O.N.	DE000ENER6Y0	37.700	0	37.700	166,450	6.275.165,00	2,26
VONOVIA SE NA O.N.	DE000A1ML7J1	63.000	0	84.000	28,690	2.409.960,00	0,87
				Summe Emissionsland Deutschland		46.815.311,50	16,85
<b>Emissionsland Italien</b>							
UNICREDIT	IT0005239360	68.000	0	68.000	72,410	4.923.880,00	1,77
				Summe Emissionsland Italien		4.923.880,00	1,77
<b>Emissionsland Luxemburg</b>							
BEFESA S.A. ORD. O.N.	LU1704650164	33.000	0	33.000	34,000	1.122.000,00	0,40
				Summe Emissionsland Luxemburg		1.122.000,00	0,40
<b>Emissionsland Österreich</b>							
ERSTE GROUP BNK INH. O.N.	AT0000652011	7.500	0	23.500	100,700	2.366.450,00	0,85
				Summe Emissionsland Österreich		2.366.450,00	0,85
				Summe Aktien auf Euro lautend		55.227.641,50	19,88
				Summe Amtlich gehandelte Wertpapiere		55.227.641,50	19,88

# ERSTE RESPONSIBLE STOCK EUROPE

Wertpapier-Bezeichnung	Kenn- nummer	Käufe/ Zugänge Stück/Nominale (Nom. in 1.000, ger.)	Verkäufe/ Abgänge	Bestand	Kurs	Kurswert in EUR	%-Anteil am Fonds- vermögen
------------------------	-----------------	---	----------------------	---------	------	--------------------	--------------------------------------

## In organisierte Märkte einbezogene Wertpapiere

### Aktien auf Britische Pfund lautend

#### Emissionsland Großbritannien

ASTRAZENECA PLC DL-,25	GB0009895292	0	22.900	57.715	155,420	10.214.148,60	3,68
AVIVA PLC LS-,33	GB00BPQY8M80	230.000	0	230.000	6,860	1.796.629,47	0,65
GSK PLC LS-,3125	GB00BN7SWP63	0	0	139.988	22,010	3.508.467,18	1,26
HSBC HLDGS PLC DL-,50	GB0005405286	500.000	0	500.000	13,936	7.934.411,30	2,86
INFORMA PLC LS-,001	GB00BMJ6DW54	0	195.000	206.800	8,382	1.973.807,33	0,71
LLOYDS BKG GRP LS-,10	GB0008706128	3.150.000	3.532.000	3.150.000	1,025	3.674.760,87	1,32
PRUDENTIAL PLC LS-,05	GB0007099541	175.000	0	175.000	11,375	2.266.710,32	0,82
RECKITT BENCK.LS-,1041666	GB00BSZBP530	31.670	0	31.670	65,120	2.348.383,51	0,85
RELX PLC LS-,144397	GB00B2B0DG97	44.000	0	78.000	25,840	2.295.058,07	0,83
SEGRO PLC LS-,10	GB00B5ZN1N88	0	0	68.800	8,412	659.013,44	0,24
STAND. CHART. PLC DL-,50	GB0004082847	125.000	0	125.000	18,320	2.607.606,47	0,94
UNILEVER PLC LS-,035	GB00BVZK7T90	8.533	0	8.533	54,670	531.199,17	0,19
VODAFONE GROUP PLC	GB00BH4HKS39	1.350.000	0	2.103.840	1,145	2.742.993,40	0,99
Summe Emissionsland Großbritannien						42.553.189,13	15,32

#### Emissionsland Irland

CRH PLC EO-,32	IE0001827041	0	79.500	24.126	88,200	2.423.039,40	0,87
Summe Emissionsland Irland						2.423.039,40	0,87

#### Emissionsland Niederlande

MAGNUM I.C.CO. EO 1	NL0015002MS2	1.920	0	1.920	11,750	25.688,91	0,01
Summe Emissionsland Niederlande						25.688,91	0,01
Summe Aktien auf Britische Pfund lautend umgerechnet zum Kurs von 0,87820						45.001.917,44	16,20

### Aktien auf Dänische Kronen lautend

#### Emissionsland Dänemark

CARLSBERG A/S NAM. B DK20	DK0010181759	0	0	5.500	983,200	723.763,64	0,26
DSV AKTIER DK 1	DK0060079531	0	0	17.450	1.635,500	3.819.778,49	1,38
NOVO-NORDISK AS B DK 0,1	DK0062498333	37.000	88.000	89.800	237,900	2.859.321,42	1,03
VESTAS WIND SYS. DK -,20	DK0061539921	77.000	0	77.000	162,450	1.674.181,89	0,60
Summe Emissionsland Dänemark						9.077.045,44	3,27
Summe Aktien auf Dänische Kronen lautend umgerechnet zum Kurs von 7,47150						9.077.045,44	3,27

### Aktien auf Euro lautend

#### Emissionsland Belgien

ELIA GROUP	BE0003822393	11.500	0	11.500	134,800	1.550.200,00	0,56
Summe Emissionsland Belgien						1.550.200,00	0,56

Wertpapier-Bezeichnung	Kenn- nummer	Käufe/ Zugänge Stück/Nominale (Nom. in 1.000, ger.)	Verkäufe/ Abgänge	Bestand	Kurs	Kurswert in EUR	%-Anteil am Fonds- vermögen
<b>Emissionsland Frankreich</b>							
ABIVAX SA EO -,01	FR0012333284	20.000	0	20.000	102,600	2.052.000,00	0,74
AIR LIQUIDE INH. EO 5,50	FR0000120073	0	0	22.951	178,240	4.090.786,24	1,47
AXA S.A. INH. EO 2,29	FR0000120628	0	53.000	69.080	41,460	2.864.056,80	1,03
BNP PARIBAS INH. EO 2	FR0000131104	0	23.000	44.860	95,500	4.284.130,00	1,54
DANONE S.A. EO -,25	FR0000120644	32.000	0	32.000	72,640	2.324.480,00	0,84
EIFFAGE SA INH. EO 4	FR0000130452	18.000	0	18.000	146,200	2.631.600,00	0,95
ESSILORLUXO. INH. EO -,18	FR0000121667	11.800	5.000	6.800	225,200	1.531.360,00	0,55
HERMES INTERNATIONAL O.N.	FR0000052292	0	0	400	2.049,000	819.600,00	0,30
L OREAL INH. EO 0,2	FR0000120321	0	2.700	7.300	397,400	2.901.020,00	1,04
LEGRAND S.A. INH. EO 4	FR0010307819	28.000	14.000	14.000	153,850	2.153.900,00	0,78
LVMH EO 0,3	FR0000121014	0	5.900	8.170	544,100	4.445.297,00	1,60
ORANGE INH. EO 4	FR0000133308	70.000	0	136.400	18,190	2.481.116,00	0,89
PUBLICIS GRP INH. EO 0,40	FR0000130577	19.000	16.000	9.400	75,420	708.948,00	0,26
REXEL S.A. INH. EO 5	FR0010451203	60.000	0	60.000	36,870	2.212.200,00	0,80
SCHNEIDER ELEC. INH. EO 4	FR0000121972	3.000	15.000	25.140	276,700	6.956.238,00	2,50
ST GOBAIN EO 4	FR0000125007	0	15.000	23.303	86,240	2.009.650,72	0,72
STE GENERALE INH. EO 1,25	FR0000130809	52.000	0	52.000	73,860	3.840.720,00	1,38
						<u>48.307.102,76</u>	<u>17,39</u>
<b>Emissionsland Großbritannien</b>							
UNILEVER PLC LS -,035	GB00BVZK7T90	63.778	11.001	52.777	62,350	3.290.645,95	1,18
						<u>3.290.645,95</u>	<u>1,18</u>
<b>Emissionsland Italien</b>							
GENERALI S.P.A.	IT0000062072	34.000	0	50.400	36,160	1.822.464,00	0,66
INTESA SANPAOLO	IT0000072618	0	700.000	619.000	5,835	3.611.865,00	1,30
PRYSMIAN S.P.A. EO 0,10	IT0004176001	31.000	0	31.000	102,500	3.177.500,00	1,14
						<u>8.611.829,00</u>	<u>3,10</u>
<b>Emissionsland Niederlande</b>							
ADYEN N.V. EO-,01	NL0012969182	1.350	0	1.350	994,800	1.342.980,00	0,48
AHOLD DELHAIZE,KON.EO-,01	NL0011794037	0	0	49.480	41,770	2.066.779,60	0,74
ARGENX SE EO -,10	NL0010832176	3.000	0	3.000	657,400	1.972.200,00	0,71
ASM INTL N.V. EO-,04	NL0000334118	3.000	0	3.000	714,200	2.142.600,00	0,77
ASML HOLDING EO -,09	NL0010273215	0	2.300	12.300	1.233,400	15.170.820,00	5,46
FERROVIAL SE EO-,01	NL0015001FS8	33.000	0	33.000	63,120	2.082.960,00	0,75
ING GROEP NV EO -,01	NL0011821202	0	135.000	208.990	24,630	5.147.423,70	1,85
NN GROUP NV EO -,12	NL0010773842	0	0	42.495	69,300	2.944.903,50	1,06
PROSUS NV EO -,05	NL0013654783	0	0	47.951	43,510	2.086.348,01	0,75
						<u>34.957.014,81</u>	<u>12,59</u>

## ERSTE RESPONSIBLE STOCK EUROPE

Wertpapier-Bezeichnung	Kenn- nummer	Käufe/ Zugänge Stück/Nominale (Nom. in 1.000, ger.)	Verkäufe/ Abgänge	Bestand	Kurs	Kurswert in EUR	%-Anteil am Fonds- vermögen	
<b>Emissionsland Spanien</b>								
BCO BIL.VIZ.ARG.NOM.EO-49	ES0113211835	216.000	0	216.000	19,750	4.266.000,00	1,54	
BCO SANTANDER N.E00,5	ES0113900J37	600.000	0	600.000	10,790	6.474.000,00	2,33	
CELLNEX TELECOM SA EO-,25	ES0105066007	45.000	37.200	45.000	32,140	1.446.300,00	0,52	
CORPORACION A.E.R. EO 1	ES0105563003	0	0	28.200	22,100	623.220,00	0,22	
INDITEX INH. EO 0,03	ES0148396007	17.000	0	52.000	56,820	2.954.640,00	1,06	
						Summe Emissionsland Spanien	15.764.160,00	5,68
						Summe Aktien auf Euro lautend	112.480.952,52	40,50
<b>Aktien auf Schwedische Kronen lautend</b>								
<b>Emissionsland Schweden</b>								
ATLAS COPCO A	SE0017486889	0	83.000	111.640	195,050	2.044.061,02	0,74	
BOLIDEN AB	SE0020050417	0	0	12.800	717,400	861.984,42	0,31	
INVESTOR B (FRIA) O.N.	SE0015811963	73.000	0	73.000	377,750	2.588.543,13	0,93	
						Summe Emissionsland Schweden	5.494.588,57	1,98
						Summe Aktien auf Schwedische Kronen lautend umgerechnet zum Kurs von 10,65300	5.494.588,57	1,98
<b>Aktien auf Schweizer Franken lautend</b>								
<b>Emissionsland Schweiz</b>								
ABB LTD. NA SF 0,12	CH0012221716	21.000	62.000	64.720	71,820	5.118.870,55	1,84	
GIVAUDAN SA NA SF 10	CH0010645932	0	0	110	3.092,000	374.560,87	0,13	
LONZA GROUP AG NA SF 1	CH0013841017	0	0	4.949	536,200	2.922.365,29	1,05	
NESTLE NAM. SF-,10	CH0038863350	88.000	0	88.000	83,980	8.138.582,68	2,93	
NOVARTIS NAM. SF 0,49	CH0012005267	0	0	70.600	130,500	10.146.247,45	3,65	
ROCHE HLDG AG GEN.	CH0012032048	0	9.300	25.157	367,000	10.167.522,71	3,66	
SANDOZ GROUP AG SF -,05	CH1243598427	0	0	3.200	68,020	239.704,86	0,09	
SIKA AG NAM. SF 0,01	CH0418792922	0	0	8.380	159,500	1.471.956,39	0,53	
UBS GROUP AG SF -,10	CH0244767585	0	47.000	94.000	32,010	3.313.628,10	1,19	
ZURICH INSUR.GR.NA.SFO,10	CH0011075394	0	8.700	4.320	580,600	2.762.173,89	0,99	
						Summe Emissionsland Schweiz	44.655.612,79	16,08
						Summe Aktien auf Schweizer Franken lautend umgerechnet zum Kurs von 0,90805	44.655.612,79	16,08
<b>Aktien auf US-Dollar lautend</b>								
<b>Emissionsland Großbritannien</b>								
INTERCONT.H.LS-,208521303	GB00BHJYC057	14.000	0	14.000	137,500	1.630.388,75	0,59	
						Summe Emissionsland Großbritannien	1.630.388,75	0,59
<b>Emissionsland Luxemburg</b>								
SPOTIFY TECH. S.A. EUR 1	LU1778762911	5.400	0	5.400	514,940	2.355.107,99	0,85	
						Summe Emissionsland Luxemburg	2.355.107,99	0,85
						Summe Aktien auf US-Dollar lautend umgerechnet zum Kurs von 1,18070	3.985.496,74	1,43
						Summe In organisierte Märkte einbezogene Wertpapiere	220.695.613,50	79,46

Wertpapier-Bezeichnung	Kenn- nummer	Käufe/ Zugänge Stück/Nominale (Nom. in 1.000, ger.)	Verkäufe/ Abgänge	Bestand	Kurs	Kurswert in EUR	%-Anteil am Fonds- vermögen
<b>Nicht notierte Wertpapiere</b>							
<b>Aktien auf Euro lautend</b>							
<b>Emissionsland Deutschland</b>							
ABWICKL.BIOGAS I NA O.N.	DE000SBGS111	0	0	42.354	0,000	0,00	0,00
Summe Emissionsland Deutschland						0,00	0,00
Summe Aktien auf Euro lautend						0,00	0,00
Summe Nicht notierte Wertpapiere						0,00	0,00

**Gliederung des Fondsvermögens**

Wertpapiere	275.923.255,00	99,34
Bankguthaben	1.660.537,95	0,60
Dividendenansprüche	233.853,61	0,08
Zinsenansprüche	2.264,46	0,00
Sonstige Abgrenzungen	-59.441,17	-0,02
<b>Fondsvermögen</b>	<b>277.760.469,85</b>	<b>100,00</b>

**Hinweis an die Anleger:**

**Die Bewertung von Vermögenswerten in illiquiden Märkten kann von ihren tatsächlichen Veräußerungspreisen abweichen.**

Umlaufende Ausschüttungsanteile	AT0000A1E0V5	Stück	333.302,406
Anteilswert Ausschüttungsanteile	AT0000A1E0V5	EUR	193,94
Umlaufende Thesaurierungsanteile	AT0000645973	Stück	747.965,960
Anteilswert Thesaurierungsanteile	AT0000645973	EUR	243,93
Umlaufende Thesaurierungsanteile	AT0000A28E54	Stück	1.080,701
Anteilswert Thesaurierungsanteile	AT0000A28E54	EUR	170,48
Umlaufende Vollthesaurierungsanteile	AT0000A0WM11	Stück	23.481,223
Anteilswert Vollthesaurierungsanteile	AT0000A0WM11	EUR	248,63
Umlaufende Vollthesaurierungsanteile	AT0000A2QP89	Stück	146.461,627
Anteilswert Vollthesaurierungsanteile	AT0000A2QP89	CZK	3.294,60
Umlaufende Vollthesaurierungsanteile	AT0000A2QP97	Stück	24.074,194
Anteilswert Vollthesaurierungsanteile	AT0000A2QP97	HUF	51.244,43
Umlaufende Vollthesaurierungsanteile	AT0000A3KDD1	Stück	12.303,000
Anteilswert Vollthesaurierungsanteile	AT0000A3KDD1	EUR	117,90

Pensionsgeschäfte iSd der VO (EU) 2015/2365 (The Regulation on Transparency of Securities Financing Transactions and of Reuse) dürfen für den Fonds nicht eingesetzt werden. Pensionsgeschäfte wurden deshalb nicht eingesetzt.

Für den Investmentfonds wurden keine Total Return Swaps (Gesamtrenditeswaps) iSd VO (EU) 2015/2365 (The Regulation on Transparency of Securities Financing Transactions and of Reuse) in der Berichtsperiode abgeschlossen.

Wertpapierleihegeschäfte iSd der VO (EU) 2015/2365 (The Regulation on Transparency of Securities Financing Transactions and of Reuse) dürfen für den Fonds nicht eingesetzt werden. Wertpapierleihegeschäfte wurden deshalb nicht eingesetzt.

**Erläuterung zum Ausweis gemäß der delegierten Verordnung (EU) Nr. 2016/2251 zur Ergänzung der Verordnung (EU) Nr. 648/2012 des Europäischen Parlaments und des Rates über OTC-Derivate, zentrale Gegenparteien und Transaktionsregister durch technische Regulierungsstandards zu Risikominderungstechniken für nicht durch eine zentrale Gegenpartei gelearnte OTC-Derivatekontrakte:**

Alle OTC Derivate werden über die Erste Group Bank AG gehandelt. Für die nicht physisch abgewickelten Devisenterminkontrakte und nicht physisch abgewickelten Devisenswapkontrakte werden die Sicherheiten (Collaterals) zwischen dem Investmentfonds und der Erste Group Bank AG ausgetauscht.

Im Falle des negativen Exposures der nicht physisch abgewickelten Derivatetermin- und Devisenswapkontrakte werden unter Berücksichtigung der vertraglich vereinbarten Schwelle Sicherheiten in Form von Barmitteln oder Anleihen an die Erste Group Bank AG geleistet.

Im Falle des positiven Exposures der nicht physisch abgewickelten Derivatetermin- und Devisenswapkontrakte Derivate werden unter Berücksichtigung der vertraglich vereinbarten Schwelle auf EUR lautende Schuldverschreibungen der Zentralstaaten oder Zentralbanken der Länder der Eurozone von der Erste Group Bank AG als Sicherheit an den Investmentfonds geleistet. Für diese Sicherheiten wurde ein einheitlicher Abschlag in Höhe von 4 % mit dem Counterpart vereinbart. Im Falle regulatorischer Vorgaben, die einen anderen Abschlag oder Bereitstellung alternativer Sicherheiten erfordern, wird diese entsprechende Vorgabe eingehalten.

**Während des Berichtszeitraumes getätigte Käufe und Verkäufe in Wertpapieren, soweit sie nicht in der Vermögensaufstellung genannt sind**

<b>Wertpapier-Bezeichnung</b>	<b>Kenn- nummer</b>	<b>Käufe/ Zugänge Stück/Nominale (Nom. in 1.000, ger.)</b>	<b>Verkäufe/ Abgänge</b>
<b>Amtlich gehandelte Wertpapiere</b>			
<b>Aktien auf Britische Pfund lautend</b>			
<b>Emissionsland Großbritannien</b>			
DIAGEO PLC LS-,28935185	GB0002374006	0	103.230
RECKITT BENCK.GRP LS -,10	GB00B24CGK77	0	32.990
UNILEVER PLC LS-,031111	GB00B10RZP78	0	9.600

Wertpapier-Bezeichnung	Kenn- nummer	Käufe/ Zugänge Stück/Nominale (Nom. in 1.000, ger.)	Verkäufe/ Abgänge
<b>Aktien auf Euro lautend</b>			
<b>Emissionsland Deutschland</b>			
DR.ING.H.C.F.PORSCHE VZO	DE000PAG9113	0	5.000
MUENCH.RUECKVERS. NA O.N.	DE0008430026	0	8.994
PUMA SE	DE0006969603	0	5.400
SIEMENS HEALTH.AG NA O.N.	DE000SHL1006	0	7.850
<b>Emissionsland Großbritannien</b>			
UNILEVER PLC LS-,031111	GB00B10RZP78	0	114.750
<b>In organisierte Märkte einbezogene Wertpapiere</b>			
<b>Aktien auf Britische Pfund lautend</b>			
<b>Emissionsland Großbritannien</b>			
ASHTead GRP PLC LS-,10	GB0000536739	0	31.740
BARCLAYS PLC LS 0,25	GB0031348658	550.000	550.000
ICG PLC LS-,2625	GB00BYT1DJ19	0	16.700
LEGAL GENL GRP PLCLS-,025	GB0005603997	0	596.850
LONDON STOCK EXCHANGE	GB00B0SWJX34	16.700	23.200
<b>Aktien auf Euro lautend</b>			
<b>Emissionsland Belgien</b>			
KBC GROEP N.V.	BE0003565737	0	25.400
<b>Emissionsland Finnland</b>			
ELISA OYJ A EO 0,5	FI0009007884	0	8.200
<b>Emissionsland Frankreich</b>			
CAPGEMINI SE INH. EO 8	FR0000125338	0	14.000
DASSAULT SYS SE INH.EO,1	FR0014003TT8	0	19.025
KERING S.A. INH. EO 4	FR0000121485	0	5.550
PERNOD RICARD O.N.	FR0000120693	0	11.000
SODEXO S.A. INH. EO 4	FR0000121220	0	6.800
VINCI S.A. INH. EO 2,50	FR0000125486	19.000	24.000
<b>Emissionsland Niederlande</b>			
DAVIDE CAMPARI-MIL.EO-,01	NL0015435975	0	50.100
MAGNUM I.C.CO. EO 1	NL0015002MS2	14.350	14.350
STELLANTIS NV EO -,01	NL00150001Q9	0	176.400

---

**ERSTE RESPONSIBLE STOCK EUROPE**

---

<b>Wertpapier-Bezeichnung</b>	<b>Kenn- nummer</b>	<b>Käufe/ Zugänge Stück/Nominale (Nom. in 1.000, ger.)</b>	<b>Verkäufe/ Abgänge</b>
<b>Emissionsland Schweiz</b>			
DSM-FIRMENICH AG EO -,01	CH1216478797	0	4.900
<b>Emissionsland Spanien</b>			
AMADEUS IT GRP SA EO 0,01	ES0109067019	0	25.000
REDEIA CORPO EO-,50	ES0173093024	0	19.800
<b>Aktien auf Schwedische Kronen lautend</b>			
<b>Emissionsland Schweden</b>			
ASSA-ABLOY AB B SK-,33	SE0007100581	0	20.600
EPIROC AB A	SE0015658109	0	84.361
EQT AB	SE0012853455	0	20.200
VOLVO B (FRIA)	SE0000115446	68.000	68.000
<b>Aktien auf Schweizer Franken lautend</b>			
<b>Emissionsland Schweiz</b>			
LANDIS+GYR GROUP AG SF 10	CH0371153492	0	12.840
LOGITECH INTL NA SF -,25	CH0025751329	0	14.720
SGS S.A. NA SF 0,04	CH1256740924	0	6.000
STRAUMANN HLDG NA SF 0,01	CH1175448666	0	13.030

Wien, am 18.05.2026

Erste Asset Management GmbH  
elektronisch gefertigt

Prüfinformation: Die elektronischen Signaturen dieses Dokumentes können auf der Homepage der Rundfunk und Telekom Regulierungs-GmbH (<https://www.signatur.rtr.at/de/vd/Pruefung.html>) geprüft werden.  
Hinweis: Dieses Dokument wurde mit zwei qualifizierten elektronischen Signaturen gefertigt. Eine qualifizierte elektronische Signatur hat die gleiche Rechtswirkung wie eine handschriftliche Unterschrift (Art 25 der Verordnung (EU) Nr. 910/2014 („eIDAS-Verordnung“)).

## Vergütungspolitik

### An Mitarbeiter der Erste Asset Management GmbH gezahlte Vergütungen in EUR (Geschäftsjahr 2024 der Erste Asset Management GmbH)

Es werden keine Anlageerfolgsprämien und keine sonstigen, direkt von den Investmentfonds gezahlten Beträge geleistet.

Anzahl der Mitarbeiter per 31.12.2024	314
Anzahl der Risikoträger im Jahr 2024	156
fixe Vergütungen	26.917.193
variable Vergütungen (Boni)	7.584.613
<b>Summe Vergütungen für Mitarbeiter</b>	<b>34.501.806</b>
davon Vergütungen für Geschäftsführer	1.405.266
davon Vergütungen für Führungskräfte - Risikoträger	4.234.825
davon Vergütungen für Risikoträger mit Kontrollfunktionen *	2.069.780
davon Vergütungen für sonstige Risikoträger	11.214.702
davon Vergütungen für Mitarbeiter, die sich aufgrund Ihrer Gesamtvergütung in derselben Einkommensstufe befinden wie Geschäftsführer und Risikoträger	0
<b>Summe Vergütungen für Risikoträger</b>	<b>18.924.573</b>

\* Führungskräfte mit Kontrollfunktionen werden in dieser Gruppe ausgewiesen

### Grundsätze für die Regelung leistungsbezogener Vergütungsteile

Die Verwaltungsgesellschaft hat Vergütungsgrundsätze festgelegt, um eventuelle Interessenkonflikte zu vermeiden und die Einhaltung der Wohlverhaltensregeln bei der Vergütung relevanter Personen sicherzustellen.

Bei allen Mitarbeitern der Verwaltungsgesellschaft stellen die fixen Gehaltsbestandteile einen ausreichend hohen Anteil an der Gesamtvergütung dar, um auf individueller Ebene die Umsetzung einer variablen Vergütungspolitik zu ermöglichen.

Die Gesamtvergütung (fixe und variable Bestandteile) unterliegt dem Prinzip der Ausgewogenheit und ist an Nachhaltigkeit geknüpft, um das Eingehen übermäßiger Risiken nicht zu belohnen. Die variable Vergütung stellt daher maximal einen ausgewogenen Anteil an der Gesamtvergütung eines Mitarbeiters dar.

Die leistungsbezogenen Vergütungsteile dienen sowohl den kurz- als auch den langfristigen Interessen der Verwaltungsgesellschaft und tragen zur Vermeidung risikofreudigen Verhaltens bei. Die leistungsbezogenen Vergütungsteile berücksichtigen sowohl die persönliche Leistung als auch die Profitabilität der Verwaltungsgesellschaft. Die Größe des Bonuspools wird auf Basis der auf verschiedene Mitarbeiterkategorien anwendbaren Bonuspotenziale berechnet. Bonuspotenziale sind ein Prozentsatz der fixen Jahresbruttovergütung. Das Bonuspotenzial beträgt maximal 100% der fixen Jahresbruttovergütung. Der Bonuspool wird entsprechend dem Erfolg der Verwaltungsgesellschaft angepasst. Der persönliche Bonus ist an die persönliche Leistung gebunden. Die Summe persönlicher Boni ist durch die Größe des Bonuspools nach Malus-Anpassungen limitiert.

Die leistungsbezogenen Zahlungen sind für alle Mitarbeiter, einschließlich der wesentlichen Risikoträger (gemäß der Definition in der Vergütungspolitik), und der Geschäftsführer der Verwaltungsgesellschaft mit 100% der Jahresbruttovergütung limitiert.

Das Vergütungssystem besteht aus 3 Komponenten:

- 1) Fixe Vergütung
- 2) Variable Vergütung
- 3) Nebenleistungen

Das Bonuspotenzial basiert auf der fixen Jahresbruttovergütung. Die Zielvereinbarungen der Mitarbeiter enthalten qualitative und/oder quantitative Zielsetzungen. Die Auszahlung von leistungsbezogenen Vergütungsteilen ist an eine Mindestprofitabilität der Verwaltungsgesellschaft sowie an Leistungsziele gebunden.

Die Auszahlung von leistungsbezogenen Vergütungsteilen erfolgt zu 60% unmittelbar, wobei, für Mitarbeiter die direkt am Fonds- und Portfoliomanagement beteiligt sind, davon 50% sofort in bar und 50% in Form von unbaren Instrumenten nach einem Jahr ausbezahlt werden. Die übrigen 40% von leistungsbezogenen Vergütungsteilen werden zurückbehalten und über einen Zeitraum von drei Jahren ausbezahlt, wobei, für Mitarbeiter die direkt am Fonds- und Portfoliomanagement beteiligt sind, auch hiervon 50% in bar und 50% in Form von unbaren Instrumenten ausbezahlt werden. Die unbaren Instrumente können aus Anteilen eines von der Verwaltungsgesellschaft verwalteten Investmentfonds, gleichwertigen Beteiligungen oder mit Anteilen verknüpften Instrumenten oder gleichwertigen unbaren Instrumenten bestehen. Aufgrund des Proportionalitätsgrundsatzes hat die Verwaltungsgesellschaft eine Erheblichkeitsschwelle festgelegt, unterhalb welcher kein Anreiz zum Eingehen unangemessener Risiken vorliegt und daher eine verzögerte Auszahlung bzw. Auszahlung in Form eines unbaren Instruments unterbleiben kann. Sonstige unbare Zuwendungen sind Nebenleistungen, die nicht leistungsabhängig, sondern mit dem Arbeitsplatz verbunden sind (z.B. Dienstwagen) oder für alle Mitarbeiter gelten (z.B. Urlaub).

Um eine unabhängige Beurteilung der Festlegung und Anwendung der Vergütungspolitik und -praxis sicherstellen zu können, wurde vom Aufsichtsrat der Verwaltungsgesellschaft ein Vergütungsausschuss eingerichtet. Dieser setzt sich aus folgenden Personen zusammen: Mag. Rudolf Sagmeister, Mag. Harald Gasser (Vergütungsexperte) und Ing. Heinrich Hubert Reiner.

Die vollständige Vergütungspolitik der Verwaltungsgesellschaft können Sie auf der Internet-Seite [http://www.erste-am.at/de/private\\_anleger/wer-sind-wir/investmentprozess](http://www.erste-am.at/de/private_anleger/wer-sind-wir/investmentprozess) abrufen.

Die letzte Überprüfung im März 2025 der Einhaltung der Verfahren der Vergütungspolitik durch den Aufsichtsrat hat keine Unregelmäßigkeiten ergeben. Weiters hat es bei der letzten Prüfung keine wesentlichen Prüfungsfeststellungen durch die Interne Revision gegeben.

Die Vergütungspolitik wurde im vergangenen Rechnungsjahr nicht wesentlich geändert.

## Bestätigungsvermerk\*

### Prüfungsurteil

Wir haben den Rechenschaftsbericht der Erste Asset Management GmbH, Wien, über den von ihr verwalteten,

ERSTE RESPONSIBLE STOCK EUROPE  
Miteigentumsfonds gemäß InvFG,

bestehend aus der Vermögensaufstellung zum 28.02.2026, der Ertragsrechnung für das an diesem Stichtag endende Rechnungsjahr und den sonstigen in Anlage I Schema B Investmentfondsgesetz 2011 (InvFG 2011) vorgesehenen Angaben, geprüft.

Nach unserer Beurteilung entspricht der Rechenschaftsbericht den gesetzlichen Vorschriften und vermittelt ein möglichst getreues Bild der Vermögens- und Finanzlage zum 28.02.2026 sowie der Ertragslage des Fonds für das an diesem Stichtag endende Rechnungsjahr in Übereinstimmung mit den Bestimmungen des InvFG 2011.

### Grundlage für das Prüfungsurteil

Wir haben unsere Abschlussprüfung gemäß § 49 Abs 5 InvFG 2011 in Übereinstimmung mit den österreichischen Grundsätzen ordnungsmäßiger Abschlussprüfung durchgeführt. Diese Grundsätze erfordern die Anwendung der International Standards on Auditing (ISA). Unsere Verantwortlichkeiten nach diesen Vorschriften und Standards sind im Abschnitt „Verantwortlichkeiten des Abschlussprüfers für die Prüfung des Rechenschaftsberichts“ unseres Bestätigungsvermerks weitergehend beschrieben. Wir sind von der Gesellschaft unabhängig in Übereinstimmung mit den österreichischen unternehmensrechtlichen und berufsrechtlichen Vorschriften und wir haben unsere sonstigen beruflichen Pflichten in Übereinstimmung mit diesen Anforderungen erfüllt. Wir sind der Auffassung, dass die von uns bis zum Datum des Bestätigungsvermerks erlangten Prüfungsnachweise ausreichend und geeignet sind, um als Grundlage für unser Prüfungsurteil zu diesem Datum zu dienen.

### Sonstige Informationen

Die gesetzlichen Vertreter sind für die sonstigen Informationen verantwortlich. Die sonstigen Informationen umfassen alle Informationen im Rechenschaftsbericht, ausgenommen die Vermögensaufstellung, die Ertragsrechnung, die sonstigen in Anlage I Schema B InvFG 2011 vorgesehenen Angaben und den Bestätigungsvermerk.

Unser Prüfungsurteil zum Rechenschaftsbericht erstreckt sich nicht auf diese sonstigen Informationen und wir geben dazu keine Art der Zusicherung.

Im Zusammenhang mit unserer Prüfung des Rechenschaftsberichts haben wir die Verantwortlichkeit, diese sonstigen Informationen zu lesen und dabei zu würdigen, ob die sonstigen Informationen wesentliche Unstimmigkeiten zum Rechenschaftsbericht oder zu unseren bei der Abschlussprüfung erlangten Kenntnissen aufweisen oder anderweitig falsch dargestellt erscheinen.

Falls wir auf der Grundlage der von uns zu den vor dem Datum dieses Bestätigungsvermerks erlangten sonstigen Informationen durchgeführten Arbeiten den Schluss ziehen, dass eine wesentliche falsche Darstellung dieser sonstigen Informationen vorliegt, sind wir verpflichtet, über diese Tatsache zu berichten. Wir haben in diesem Zusammenhang nichts zu berichten.

### **Verantwortlichkeiten der gesetzlichen Vertreter und des Aufsichtsrats für den Rechenschaftsbericht**

Die gesetzlichen Vertreter sind verantwortlich für die Aufstellung des Rechenschaftsberichts und dafür, dass dieser in Übereinstimmung mit den Bestimmungen des InvFG 2011 ein möglichst getreues Bild der Vermögens-, Finanz- und Ertragslage des Fonds vermittelt. Ferner sind die gesetzlichen Vertreter verantwortlich für die internen Kontrollen, die sie als notwendig erachten, um die Aufstellung eines Rechenschaftsberichts zu ermöglichen, der frei von wesentlichen falschen Darstellungen aufgrund von dolosen Handlungen oder Irrtümern ist

Der Aufsichtsrat ist gemäß § 14 Abs. 3 InvFG für die nachprüfende Kontrolle des Rechnungslegungsprozesses der Gesellschaft betreffend den von ihr verwalteten Fonds verantwortlich.

### **Verantwortlichkeiten des Abschlussprüfers für die Prüfung des Rechenschaftsberichts**

Unsere Ziele sind, hinreichende Sicherheit darüber zu erlangen, ob der Rechenschaftsbericht als Ganzes frei von wesentlichen falschen Darstellungen aufgrund von dolosen Handlungen oder Irrtümern ist und einen Bestätigungsvermerk zu erteilen, der unser Prüfungsurteil beinhaltet. Hinreichende Sicherheit ist ein hohes Maß an Sicherheit, aber keine Garantie dafür, dass eine in Übereinstimmung mit den österreichischen Grundsätzen ordnungsmäßiger Abschlussprüfung, die die Anwendung der ISA erfordern, durchgeführte Abschlussprüfung eine wesentliche falsche Darstellung, falls eine solche vorliegt, stets aufdeckt. Falsche Darstellungen können aus dolosen Handlungen oder Irrtümern resultieren und werden als wesentlich angesehen, wenn von ihnen einzeln oder insgesamt vernünftigerweise erwartet werden könnte, dass sie die auf der Grundlage dieses Rechenschaftsberichts getroffenen wirtschaftlichen Entscheidungen von Nutzern beeinflussen.

Als Teil einer Abschlussprüfung in Übereinstimmung mit den österreichischen Grundsätzen ordnungsmäßiger Abschlussprüfung, die die Anwendung der ISA erfordern, üben wir während der gesamten Abschlussprüfung pflichtgemäßes Ermessen aus und bewahren eine kritische Grundhaltung.

Darüber hinaus gilt:

- Wir identifizieren und beurteilen die Risiken wesentlicher falscher Darstellungen aufgrund von dolosen Handlungen oder Irrtümern im Rechenschaftsbericht, planen Prüfungshandlungen als Reaktion auf diese Risiken, führen sie durch und erlangen Prüfungsnachweise, die ausreichend und geeignet sind, um als Grundlage für unser Prüfungsurteil zu dienen. Das Risiko, dass aus dolosen Handlungen resultierende wesentliche falsche Darstellungen nicht aufgedeckt werden, ist höher als ein aus Irrtümern resultierendes, da dolose Handlungen kollusives Zusammenwirken, Fälschungen, beabsichtigte Unvollständigkeiten, irreführende Darstellungen oder das Außerkraftsetzen interner Kontrollen beinhalten können.
- Wir gewinnen ein Verständnis von den für die Abschlussprüfung relevanten internen Kontrollen, um Prüfungshandlungen zu planen, die unter den gegebenen Umständen angemessen sind, jedoch nicht mit dem Ziel, ein Prüfungsurteil zur Wirksamkeit der internen Kontrollen der Gesellschaft abzugeben.

- Wir beurteilen die Angemessenheit der von den gesetzlichen Vertretern angewandten Rechnungslegungsmethoden sowie die Vertretbarkeit der von den gesetzlichen Vertretern dargestellten geschätzten Werte in der Rechnungslegung und damit zusammenhängende Angaben.
- Wir beurteilen die Gesamtdarstellung, den Aufbau und den Inhalt des Rechenschaftsberichts einschließlich der Angaben sowie ob der Rechenschaftsbericht die zugrunde liegenden Geschäftsvorfälle und Ereignisse in einer Weise wiedergibt, dass ein möglichst getreues Bild erreicht wird.
- Wir tauschen uns mit dem Aufsichtsrat unter anderem über den geplanten Umfang und die geplante zeitliche Einteilung der Abschlussprüfung sowie über bedeutsame Prüfungsfeststellungen, einschließlich etwaiger bedeutsamer Mängel in den internen Kontrollen, die wir während unserer Abschlussprüfung erkennen, aus.

Wien, am 01.06.2026

**Ernst & Young**

Wirtschaftsprüfungsgesellschaft m.b.H.

**Mag. Andrea Stippl e.h.**  
(Wirtschaftsprüferin)

**MMag. Roland Unterweger e.h.**  
(Wirtschaftsprüfer)

\*) Bei Veröffentlichung oder Weitergabe des Rechenschaftsberichtes in einer von der bestätigten (ungekürzten deutschsprachigen) Fassung abweichenden Form (zB verkürzte Fassung oder Übersetzung) darf ohne unsere Genehmigung weder der Bestätigungsvermerk zitiert noch auf unsere Prüfung verwiesen werden.

# Anhang Nachhaltigkeitsbezogene Informationen

Regelmäßige Informationen zu den in Artikel 8 Absätze 1, 2 und 2a der Verordnung (EU) 2019/2088 und Artikel 6 Absatz 1 der Verordnung (EU) 2020/852 genannten Finanzprodukten

**Name des Produkts:**  
ERSTE RESPONSIBLE STOCK EUROPE

**Unternehmenskennung (LEI-Code):**  
5299006I9PTVH3FDI917

## Ökologische und/oder soziale Merkmale

Im Sinne der besseren Lesbarkeit bezeichnet für den Zweck dieses Dokuments „Taxonomie-Verordnung“ die Verordnung (EU) 2020/852, „Offenlegungsverordnung“ die Verordnung (EU) 2019/2088 und „RTS“ die Delegierte Verordnung (EU) 2022/1288.

Die nachfolgend ausgewiesenen NACE Sektoren (statistische Systematik der Wirtschaftszweige der EU zur einheitlichen Klassifizierung wirtschaftlicher Aktivitäten) wurden nach NACE Rev. 2 abgebildet.

### Wurden mit diesem Finanzprodukt nachhaltige Investitionen angestrebt?

**Ja**

Es wurden damit **nachhaltige Investitionen mit einem Umweltziel** getätigt: \_\_ %

in Wirtschaftstätigkeiten, die nach der EU-Taxonomie als ökologisch nachhaltig einzustufen sind

in Wirtschaftstätigkeiten, die nach der EU-Taxonomie nicht als ökologisch nachhaltig einzustufen sind

Es wurden damit **nachhaltige Investitionen mit einem sozialen Ziel** getätigt: \_\_ %

**Nein**

Es wurden damit **ökologische/soziale Merkmale beworben** und obwohl keine nachhaltigen Investitionen angestrebt wurden, enthielt es 94,68 % an nachhaltigen Investitionen

mit einem Umweltziel in Wirtschaftstätigkeiten, die nach der EU-Taxonomie als ökologisch nachhaltig einzustufen sind

mit einem Umweltziel in Wirtschaftstätigkeiten, die nach der EU-Taxonomie nicht als ökologisch nachhaltig einzustufen sind

mit einem sozialen Ziel

Es wurden damit ökologische/soziale Merkmale beworben, aber **keine nachhaltigen Investitionen getätigt**.

Eine **nachhaltige Investition** ist eine Investition in eine Wirtschaftstätigkeit, die zur Erreichung eines Umweltziels oder sozialen Ziels beiträgt, vorausgesetzt, dass diese Investition keine Umweltziele oder sozialen Ziele erheblich beeinträchtigt und die Unternehmen, in die investiert wird, Verfahrensweisen einer guten Unternehmensführung anwenden.

Die **EU-Taxonomie** ist ein Klassifikationssystem, das in der Verordnung (EU) 2020/852 festgelegt ist und ein Verzeichnis von **ökologisch nachhaltigen Wirtschaftstätigkeiten** enthält. In dieser Verordnung ist kein Verzeichnis der sozial nachhaltigen Wirtschaftstätigkeiten festgelegt. Nachhaltige Investitionen mit einem Umweltziel könnten taxonomiekonform sein oder nicht.



**Inwieweit wurden die mit dem Finanzprodukt beworbenen ökologischen und/oder sozialen Merkmale erfüllt?**

Die Einhaltung der durch den Investmentfonds geförderten ökologischen und sozialen Merkmale wurde durch die durchgehende Anwendung des in Folge beschriebenen Prozesses sichergestellt:

Der Investmentfonds folgt einer breiten Auslegung von Nachhaltigkeit. Durch die Anwendung des proprietären Nachhaltigkeitsansatzes der Verwaltungsgesellschaft werden sowohl ökologische als auch soziale Merkmale gefördert. Dies wird durch die Anwendung der ESG Toolbox der Erste Asset Management GmbH im Rahmen des Investmentprozesses sichergestellt.

Ausschlusskriterien			ESG Analysis / Best in Class		Integration	Engagement	Voting	Themenfonds	Fokussierte Nachhaltigkeitswirkung	Umweltzeichen / FNG-Siegel
Mindestkriterien	Ausschlüsse	Normbasiertes Screening	ESG Risk Analysis	Best in Class						
✓	✓	✓	✓	✓	✓	✓	✓	Nicht anwendbar	✓	

Auf Ebene des Investmentfonds verfolgt die Verwaltungsgesellschaft das Ziel durch Ihren proprietären Nachhaltigkeits-Ansatz Verbesserungen in folgenden ökologischen und sozialen Schwerpunkten zu erzielen:

- Der ökologische Fußabdruck der im Investmentfonds gehaltenen Investition, insbesondere
  - der CO2-Fußabdruck und allgemein die Eindämmung des Klimawandels, und
  - der verantwortungsvolle Umgang mit der Ressource Wasser.
- Die Vermeidung von ökologischen Risiken
  - zum Schutz der Biodiversität
  - dem verantwortungsvollen Umgang mit Abfall und anderen Emissionen
- Soziale Faktoren wie
  - der Ausschluss jeglicher Investition in Unternehmen, die geächtete Waffen produzieren oder vertreiben.
  - die Förderung der Menschenrechte und der Ausschluss von Emittenten, die in Menschenrechtsverstöße verstrickt sind.
  - die Förderung guter Arbeitsbedingungen, wie in den Bereichen Arbeitssicherheit und Weiterbildung, sowie der Ausschluss von Emittenten, die in Arbeitsrechtsverstöße, insbesondere gegen die Kernnormen der ILO, verstrickt sind.
  - die Förderung von Diversität und der Ausschluss von Emittenten, die Diskriminierung betreiben.
  - die Vermeidung von Korruption und Betrug.
- Die Förderung Good Governance (Unternehmensführung):
  - Die Unabhängigkeit der Aufsichtsorgane
  - Die Entlohnung des Managements
  - Gute Buchführungspraktiken
  - Die Wahrung von Aktionärsrechten

Es wurden keine Derivate zur Erfüllung der ökologischen oder sozialen Merkmale eingesetzt.

● **Wie haben die Nachhaltigkeitsindikatoren abgeschnitten?**

**Indikatoren** wird gemessen, inwieweit die mit dem Finanzprodukt beworbenen ökologischen oder sozialen Merkmale erreicht werden.

Die Einhaltung der sozialen und ökologischen Merkmale des Investmentfonds wird anhand folgender Indikatoren gemessen:

**ESGenius-Score:**

Der ESGenius-Score bildet das ESG-Risikoprofil und die Qualität des ESG-Managements des Emittenten ab. Es stellt ein gesamtheitliches Bild der Leistung des analysierten Emittenten hinsichtlich oben angeführter Nachhaltigkeitsschwerpunkte dar. Es werden die Einhaltung des für den Investmentfonds geltenden Mindestscores sowie der Durchschnitt der im Investmentfonds gehaltenen Investitionen betrachtet.

Indikator 1: Einhaltung des für den Investmentfonds geltenden Mindest-Scores  
100% der gehaltenen Wertpapiere halten den Mindest-Score des Fonds ein.

Indikator 2: Durchschnitts-Score der im Investmentfonds gehaltenen Wertpapiere im Berichtszeitraum  
68,00 von 100

**Ausschlusskriterien:**

Es wird die durchgehende Einhaltung der Ausschlusskriterien des Investmentfonds geprüft. Diese Prüfung erfolgt täglich durch das Risk Management der Verwaltungsgesellschaft.

Indikator: Einhaltung der Ausschlusskriterien des Investmentfonds  
100% des Fondsvermögens halten die Ausschlusskriterien des Fonds ein.

**Ziele für nachhaltige Entwicklung:**

Die Verwaltungsgesellschaft prüft und legt offen, in welchem Ausmaß, die im Investmentfonds gehaltenen Investitionen zu den 17 Zielen für nachhaltige Entwicklung der Vereinten Nationen (SDG) beitragen. Es werden sowohl die Beiträge zu den einzelnen Zielen, als auch der positive und negative Gesamtbeitrag zu den SDG offengelegt.

Indikator 1: Anteil des Fondsvermögens der im Berichtszeitraum zu den 17 SDG jeweils positiv beiträgt

<b>SDG</b>	<b>% Fondsbestände</b>
Keine Armut #1	3,33
Kein Hunger #2	0,87
Gesundheit und Wohlergehen #3	17,38
Hochwertige Bildung #4	0,60
Geschlechtergleichstellung #5	0,08
Sauberes Wasser und Sanitärversorgung #6	0,08
Bezahlbare und saubere Energie #7	2,75
Weniger Ungleichheiten #10	3,29
Nachhaltige Städte und Gemeinden #11	4,22
Verantwortungsvolle Konsum und Produktionsmuster #12	0,24
Maßnahmen zum Klimaschutz #13	2,83
Leben unter Wasser #14	0,00
Leben an Land #15	0,36
Frieden, Gerechtigkeit und starke Institutionen #16	0,20

Indikator 2: Anteil der durch die Investitionen des Investmentfonds generierten Auswirkungen/Beiträge auf die SDG, die positiver Natur sind:

70,48 % der generierten Auswirkungen/Beiträge auf die SDG sind im Berichtszeitraum positiver Natur

Indikator 3: Anteil der durch die Investitionen des Investmentfonds generierten Auswirkungen auf die SDG, die negativer Natur sind:

29,52 % der generieren Auswirkungen auf die SDG sind im Berichtszeitraum negativer Natur

Eine umfangreiche Darstellung der Indikatoren, der wichtigsten Beiträge zu den SDG nach Emittenten und der, der Berechnung zugrundeliegende Methodologie können auf nachfolgender Webseite der abgerufen werden:  
<https://www.erste-am.at/de/private-anleger/nachhaltigkeit/publikationen-und-richtlinien/green-pledge/#sdg-report>

**CO2-Fußabdruck:**

Die Verwaltungsgesellschaft berechnet den CO2-Fußabdruck des Investmentfonds basierend auf dem 12-Monats Durchschnitt der Treibhausgasemissionen Scope 1+2.

Indikator: CO2-Fußabdruck

Der CO2-Fußabdruck des Investmentfonds beträgt zum Stichtag 28.02.2026 80,35 Tonnen je 1 Million EURO Umsatz

Eine Darstellung der Indikatoren, und der, der Berechnung zugrundeliegende Methodologie können auf nachfolgender Webseite abgerufen werden:

<https://www.erste-am.at/de/private-anleger/nachhaltigkeit/responsible/#co2-fussabdruck>

**Wasser-Fußabdruck:**

Die Verwaltungsgesellschaft berechnet jährlich den Wasser-Fußabdruck des Investmentfonds anhand der direkt im Fonds gehaltenen Wertpapiere. Der Fußabdruck wird anhand des Grads des Wassermangels der Regionen in denen die investierten Emittenten Wasser verbrauchen gesondert berechnet und ausgewiesen.

Der Indikator wird berechnet, soweit eine ausreichende Datenlage in den Berechnungssystemen vorhanden ist.

Indikator: Wasserfußabdruck, aufgeschlüsselt nach Regionen mit niedrigem, mittlerem und hohem Wassermangel zum Stichtag 28.02.2026 (Maßeinheit: Wasserentnahme in m3 / Tausend USD Umsatz)

<b>Region</b>	<b>Volumen</b>
High Stress Region	11,24
Medium Stress Region	1.188,45
Low Stress Region	97,70

Im Falle von Investitionen in Investmentfonds (indirekte Investitionen) werden diese Faktoren anhand der verfügbaren Durchrechnungsdaten ermittelt. Die Ermittlung der Daten ist nur für die von der Verwaltungsgesellschaft verwalteten Investmentfonds gewährleistet.

Abgesehen von einer allfälligen Zertifizierung des Nachhaltigkeitsprozesses werden die Nachhaltigkeitsindikatoren weder von einem Wirtschaftsprüfer bestätigt noch durch Dritte überprüft.

● **... und im Vergleich zu vorangegangenen Zeiträumen?**

Die oben genannten Indikatoren haben in den Vorperioden wie folgt abgeschnitten:

**ESGenius-Score**

	<b>25/26</b>	<b>24/25</b>	<b>23/24</b>	<b>22/23</b>
Einhaltung des geltenden Mindest-Scores	100,00 %	100,00 %	100,00 %	100,00 %

Durchschnitts-Score der gehaltenen Wertpapiere (Maßeinheit: Score 0-100)	68,00	69,00	68,00	72,00
--	-------	-------	-------	-------

Alle ausgewiesenen ESGenius Werte ab Rechnungsjahr-Ende 31.10.2024 wurden auf Basis des Durchschnitts der Monatsendwerte während der Berichtsperiode berechnet. Davor wurden die Werte zum Ende der Berichtsperiode herangezogen.

**Ausschlusskriterien**

	<b>25/26</b>	<b>24/25</b>	<b>23/24</b>	<b>22/23</b>
Einhaltung der Ausschlusskriterien	100,00 %	100,00 %	100,00 %	100,00 %

**Ziele für nachhaltige Entwicklung - Anteil des Fondsvermögens mit positivem Beitrag**

	<b>25/26</b>	<b>24/25</b>	<b>23/24</b>	<b>22/23</b>
Keine Armut #1	3,33 %	1,68 %	0,06 %	0,00 %
Kein Hunger #2	0,87 %	0,89 %	0,24 %	1,00 %
Gesundheit und Wohlergehen #3	17,38 %	20,65 %	12,16 %	20,00 %
Hochwertige Bildung #4	0,60 %	0,48 %	0,28 %	0,00 %
Geschlechtergleichstellung #5	0,08 %	0,08 %	0,08 %	0,00 %
Sauberes Wasser und Sanitärversorgung #6	0,08 %	0,07 %	0,03 %	0,00 %
Bezahlbare und saubere Energie #7	2,75 %	2,08 %	1,93 %	2,00 %
Menschenwürdige Arbeit und Wirtschaftswachstum #8	0,00 %	0,00 %	0,00 %	0,00 %
Industrie, Innovation und Infrastruktur #9	0,00 %	0,00 %	0,00 %	0,00 %
Weniger Ungleichheiten #10	3,29 %	1,62 %	1,32 %	3,00 %
Nachhaltige Städte und Gemeinden #11	4,22 %	2,74 %	0,82 %	1,00 %
Verantwortungsvoller Konsum und Produktionsmuster #12	0,24 %	0,19 %	0,10 %	0,00 %
Maßnahmen zum Klimaschutz #13	2,83 %	2,11 %	1,95 %	2,00 %
Leben unter Wasser #14	0,00 %	0,00 %	0,00 %	0,00 %
Leben an Land #15	0,36 %	0,58 %	0,62 %	1,00 %
Frieden, Gerechtigkeit und starke Institutionen #16	0,20 %	0,18 %	0,15 %	0,00 %
Partnerschaften zur Erreichung der Ziele #17	0,00 %	0,00 %	0,00 %	0,00 %

**Ziele für nachhaltige Entwicklung - Anteil der durch die Investitionen des Investmentfonds generierten Auswirkungen/Beiträge auf die SDG**

	<b>25/26</b>	<b>24/25</b>	<b>23/24</b>	<b>22/23</b>
Anteil der durch die Investitionen generierten	70,48 %	65,33 %	50,40 %	52,00 %

Auswirkungen/Beiträge auf die SDG,  
die positiver Natur sind

Anteil der durch die Investitionen generierten Auswirkungen/Beiträge auf die SDG, die negativer Natur sind	29,52 %	34,67 %	49,60 %	48,00 %
---	---------	---------	---------	---------

Alle ausgewiesenen Werte der Ziele für nachhaltige Entwicklung ab Rechnungsjahr-Ende 31.10.2024 wurden auf Basis des Durchschnitts der Monatsendwerte während der Berichtsperiode berechnet. Davor wurden die Werte zum Ende der Berichtsperiode herangezogen

#### CO2-Fußabdruck

	<b>25/26</b>	<b>24/25</b>	<b>23/24</b>	<b>22/23</b>
CO2-Fußabdruck	80,35	114,85	67,60	64,12

Maßeinheit: Tonnen je 1 Million EURO Umsatz

#### Wasser-Fußabdruck

	<b>25/26</b>	<b>24/25</b>	<b>23/24</b>	<b>22/23</b>
High Stress Region	11,24	10,89	13,22	14,22
Medium Stress Region	1.188,45	1.065,89	1.024,54	215,53
Low Stress Region	97,70	97,91	100,92	65,80

Maßeinheit: Wasserentnahme in m3 / Tausend USD Umsatz

#### ● Welche Ziele verfolgten die nachhaltigen Investitionen, die mit dem Finanzprodukt teilweise getätigt wurden, und wie trägt die nachhaltige Investition zu diesen Zielen bei?

Der Auswahlprozess sieht unter anderem vor in solche Wirtschaftstätigkeiten bzw Vermögenswerte zu investieren, die zu einem oder mehreren Umweltzielen iSd Art. 9 der Taxonomie-Verordnung beitragen oder diese fördern. Gleichzeitig schließt der Auswahlprozess jedoch nicht aus, mit den, dem Investmentfonds zugrunde liegenden Investitionen auch andere Umweltziele bzw. Ziele aus dem Bereich Soziales und gute Unternehmensführung zu fördern, als jene, die in der Taxonomie-Verordnung aktuell vorgesehen sind.

In der Taxonomie-Verordnung (Art. 9) werden ökologisch nachhaltige Tätigkeiten anhand ihres Beitrags zu den folgenden sechs Umweltzielen bestimmt:

- Klimaschutz;
- Anpassung an den Klimawandel;
- Nachhaltige Nutzung und Schutz von Wasser- und Meeresressourcen;
- Übergang zu einer Kreislaufwirtschaft;
- Vermeidung und Verminderung der Umweltverschmutzung;
- Schutz und Wiederherstellung der Biodiversität und der Ökosysteme.

Eine Wirtschaftstätigkeit gilt als ökologisch nachhaltig, wenn sie einen wesentlichen Beitrag zu einem oder mehreren der sechs Umweltziele leistet, keines der Umweltziele erheblich beeinträchtigt und unter Einhaltung der in Art. 18 der Taxonomie-Verordnung festgelegten Mindestgarantien durchgeführt wird.

Der Investmentfonds trägt zu den in Art. 9 der Taxonomie-Verordnung genannten Zielen bei.

Die Aufschlüsselung des Anteils der Investitionen für die in vorstehenden Fragen genannten EU-Taxonomieziele, zu dem die Investitionen des Fonds beitragen, ist aufgrund der unzureichenden Datenlage aktuell nur eingeschränkt möglich.

Ein Ausweis ist aktuell nur für die folgenden Umweltziele iSd Taxonomie-Verordnung möglich:

- Klimaschutz: 3,80 %
- Klimawandelanpassung: 0,30 %

Aufgrund der unzureichenden Datenlage ist es aktuell nicht möglich, eine differenziertere Zuordnung des Beitrags der nachhaltigen Anlage zu den genannten Zielen vorzunehmen.

Im vergangenen Berichtszeitraum wurden nachhaltige Investitionen uA mit sozialen Zielen getätigt.

Auf deren Beschreibung wird weiter oben eingegangen.

Wenn aus der Offenlegung der Unternehmen, in die investiert wird, nicht ohne Weiteres hervorgeht, in welchem Umfang die Investitionen in ökologisch nachhaltigen Wirtschaftstätigkeiten fließen, wird auf Daten, sofern diese verfügbar sind, von ESG Research Partnern zurückgegriffen.

Die sozialen und ökologischen Ziele des Investmentfonds entsprechen den oben genannten Schwerpunkten. Der nachhaltige Investmentprozess des Investmentfonds stellt sicher, dass nicht in Emittenten investiert wird, die gegen diese Kriterien verstoßen. Darüber hinaus werden durch die unter Berücksichtigung des ESGenius Scores erfolgende Selektion jene Emittenten in der Portfolioerstellung bevorzugt, die ein geringeres Risiko nachteiliger Auswirkungen im Bereich der ökologischen und sozialen Ziele des Investmentfonds aufweisen und durch ihr vorbildhaftes Management dieser Risiken einen positiven ökologischen und/oder sozialen Beitrag liefern.

Alle im Investmentfonds investierten Emittenten werden vor Erwerb anhand eines vordefinierten Nachhaltigkeitsprozesses analysiert und selektiert. Der proprietäre ESGenius-Prozess liefert eine umfangreiche ESG-Analyse jedes Emittenten anhand dessen spezifischen ESG-Risikoprofils und den zur Eindämmung dieser Risiken getroffenen Maßnahmen. Auf Basis der Ergebnisse dieser Analyse, dem ESGenius Rating, werden im Rahmen eines Best-in-Class Ansatzes nur jene Emittenten zur Investition zugelassen, die einen Score von zumindest 50 von 100 möglichen Punkten erzielen. Je nach Wirtschaftssektor des Emittenten kann dieser Mindestscore höher angesetzt werden. Alle Emittenten werden zusätzlich auf Verstöße gegen die Ausschlusskriterien des Investmentfonds geprüft. Dadurch wird zumindest die Hälfte der analysierten Emittenten aus dem investierbaren Universum des Investmentfonds ausgeschlossen. Das Investmentuniversum wird zumindest einmal im Quartal hinsichtlich Einhaltung dieser Kriterien überprüft und entsprechend aktualisiert. Die Einhaltung des jeweils gültigen Anlageuniversums wird täglich kontrolliert. Wertpapiere von Emittenten, die nicht mehr den Nachhaltigkeitskriterien des Investmentfonds entsprechen, werden interessewährend veräußert.

Weiters erfolgt die Förderung der ökologischen und sozialen Merkmale durch die Anwendung sozialer und ökologischer Ausschlusskriterien.

Die Ausschlusskriterien des Investmentfonds sind auf nachfolgender Webseite abrufbar:  
<https://www.erste-am.at/ausschlusskriterien>

Darüber hinaus verfolgt die Verwaltungsgesellschaft bei direkten Investitionen in Wertpapiere eine Active Ownership-Funktion: Durch das Engagement mit Emittenten und die Ausübung von Stimmrechten aus dem analysierten Investmentuniversum wird zur Verbesserung der ökologischen und sozialen Leistungsdaten dieser Unternehmen beigetragen.

Die thematischen Schwerpunkte der ESG-Analyse, der Selektion und Active Ownership-Aktivitäten werden an das spezifische ESG-Risikoprofil jedes Emittenten angepasst.

● ***Inwiefern haben die nachhaltigen Investitionen, die mit dem Finanzprodukt teilweise getätigt wurden, ökologisch oder sozial nachhaltigen Anlagezielen nicht erheblich geschadet?***

Die beschriebenen nachhaltigen Investitionen, die mit diesem Finanzprodukt teilweise getätigt werden, schaden den ökologischen oder sozialen nachhaltigen Anlagezielen nicht erheblich, weil dieses Finanzprodukt ausschließlich in Emittenten investiert, die aufgrund des oben beschriebenen nachhaltigen Investmentprozess durch die Verwaltungsgesellschaft als nachhaltig eingestuft wurden. Diese Einstufung bedingt, dass Emittenten keine signifikante nachteilige Auswirkung auf ökologische oder soziale Faktoren haben dürfen, da aufgrund der bindenden ESG-Charakteristika dieses Investmentprozesses im Falle eines solchen Verstoßes eine Investition unzulässig wäre.

Bei den **wichtigsten nachteiligen Auswirkungen** handelt es sich um die bedeutendsten nachteiligen Auswirkungen von Investitionsentscheidungen auf Nachhaltigkeitsfaktoren

in den Bereichen Umwelt, Soziales und Beschäftigung, Achtung der Menschenrechte und Bekämpfung von Korruption und Bestechung.

**Wie wurden die Indikatoren für nachteilige Auswirkungen auf Nachhaltigkeitsfaktoren berücksichtigt?**

Die Berücksichtigung und die Reduktion der wichtigsten nachteiligen Auswirkungen auf Nachhaltigkeitsfaktoren (Principle Adverse Impact - "PAI") erfolgte im Berichtszeitraum durch die folgenden Verfahren und Methoden:

- Anwendung sozialer und/oder ökologischer Ausschlusskriterien.

Diese sind auf nachfolgender Webseite abrufbar:

<https://www.erste-am.at/ausschlusskriterien>

- Alle im Investmentfonds investierten Emittenten werden vor Erwerb anhand eines vordefinierten Nachhaltigkeitsprozesses analysiert und selektiert. Der proprietäre ESGenius-Prozess liefert eine umfangreiche ESG-Analyse jedes Emittenten anhand dessen spezifischen ESG-Risikoprofils und den zur Eindämmung dieser Risiken getroffenen Maßnahmen. Auf Basis der Ergebnisse dieser Analyse, dem ESGenius Rating, werden nur jene Emittenten zur Investition zugelassen, deren ESGenius-Score zumindest auf dem vorgegebenen Mindestscore zu liegen kommt. Je nach Wirtschaftssektor des Emittenten kann dieser Mindestscore höher angesetzt werden. Für Investitionen, für die kein ESGenius-Rating vorhanden ist, wird durch die Anwendung der Good Governance Vorgaben eine grundlegende Berücksichtigung der PAI sichergestellt.

Dadurch wird zumindest die Hälfte der analysierten Emittenten aus dem investierbaren Universum des Investmentfonds ausgeschlossen.

Das Investmentuniversum wird zumindest einmal im Quartal hinsichtlich Einhaltung dieser Kriterien überprüft und entsprechend aktualisiert. Die Einhaltung des jeweils gültigen Anlageuniversums wird täglich kontrolliert. Wertpapiere von Emittenten, die nicht mehr den Nachhaltigkeitskriterien des Investmentfonds entsprechen, werden interessewährend veräußert.

Dies führte im Berichtszeitraum zu einer signifikanten Reduktion der wichtigsten nachteiligen Auswirkungen auf Nachhaltigkeitsfaktoren der Investitionen des Investmentfonds.

Es werden alle für den Investmentfonds anwendbaren PAI aus den RTS, Anhang I, Tabelle 1 berücksichtigt.

Darüber hinaus berücksichtigt der Investmentfonds folgende PAI aus den RTS, Tabellen 2 und 3 des Anhangs I:

- Indikator 8 (Tabelle 2) – Engagement in Gebieten mit hohem Wasserstress (Anteil der Investitionen in Unternehmen, in die investiert wird, deren Standorte in Gebieten mit hohem Wasserstress liegen und die keine Wasserbewirtschaftungsmaßnahmen umsetzen)
- Indikator 14 (Tabelle 3) - Anzahl der Fälle von schwerwiegenden Menschenrechtsverletzungen und sonstigen Vorfällen (Gewichteter Durchschnitt der Fälle von schwerwiegenden Menschenrechtsverletzungen und sonstigen Vorfällen im Zusammenhang mit Unternehmen, in die investiert wurde)

**Stehen die nachhaltigen Investitionen mit den OECD-Leitsätzen für multinationale Unternehmen und den Leitprinzipien der Vereinten Nationen für Wirtschaft und Menschenrechte in Einklang? Nähere Angaben:**

Die nachhaltigen Investitionen erfolgen durch Anwendung der oben beschriebenen Ausschlusskriterien und unter Berücksichtigung der ESG Analyse der Emittenten in Anlehnung an die OECD-Leitsätze für multinationale Unternehmen und die Leitprinzipien der Vereinten Nationen für Wirtschaft und Menschenrechte. Details zu den relevanten Kriterien sind auf nachfolgender Webseite abrufbar:

<https://www.erste-am.at/ausschlusskriterien>

Der oben beschriebene Investmentprozess wurde über den gesamten Berichtszeitraum geprüft und eingehalten.

*In der EU-Taxonomie ist der Grundsatz „Vermeidung erheblicher Beeinträchtigungen“ festgelegt, nach dem taxonomiekonforme Investitionen die Ziele der EU-Taxonomie nicht erheblich beeinträchtigen dürfen, und es sind spezifische Unionskriterien beigefügt.*

*Der Grundsatz „Vermeidung erheblicher Beeinträchtigungen“ findet nur bei denjenigen dem Finanzprodukt zugrunde liegenden Investitionen Anwendung, die die Unionskriterien für ökologisch nachhaltige Wirtschaftsaktivitäten berücksichtigen. Die dem verbleibenden Teil dieses Finanzprodukts zugrunde liegenden Investitionen berücksichtigen nicht die Unionskriterien für ökologisch nachhaltige Wirtschaftsaktivitäten.*

*Alle anderen nachhaltigen Investitionen dürfen ökologische oder soziale Ziele ebenfalls nicht erheblich beeinträchtigen.*



### **Wie wurden bei diesem Finanzprodukt die wichtigsten nachteiligen Auswirkungen auf Nachhaltigkeitsfaktoren berücksichtigt?**

Die Anlagestrategie dieses Investmentfonds berücksichtigt die wichtigsten nachteiligen Auswirkungen auf Nachhaltigkeitsfaktoren (Principal Adverse Impacts - "PAI").

Der hier dargestellte Prozess wurde im Berichtsjahr durchgehend eingehalten.

Es werden grundsätzlich alle Klimaindikatoren und andere umweltbezogenen Indikatoren sowie Indikatoren in den Bereichen Soziales und Beschäftigung, Achtung der Menschenrechte und Bekämpfung von Korruption und Bestechung aus dem Anhang I, Tabelle 1 - der RTS berücksichtigt. Dabei ist zu beachten, dass nicht jeder der Indikatoren für jede im Investmentfonds getätigte Investition relevant ist. Der Investmentprozess gewährleistet, dass alle für die Bewertung der jeweiligen Investition relevanten ökologischen, sozialen und Unternehmensführungskriterien in die Bewertung der jeweiligen Investition einbezogen werden.

Zusätzlich zur Berücksichtigung der oben genannten Indikatoren, bezieht der Investmentprozess auch jene Indikatoren aus den Tabellen 2 und 3 des Anhangs I der RTS ein, bei denen eine ausreichende Datenlage vorhanden ist.

Die Verwaltungsgesellschaft erachtet die Vermeidung von Treibhausgasemissionen, den verantwortungsvollen Umgang mit Wasser sowie die Wahrung der Menschenrechte als die wichtigsten PAI.

Die Berücksichtigung der PAI erfolgt grundsätzlich nicht mittels quantitativer Vorgaben, sondern durch die strukturierte Einbeziehung der jeweiligen Kriterien in die Nachhaltigkeitsanalyse im Rahmen des Investmentprozesses des Investmentfonds.

Die wichtigsten PAI des Investmentfonds werden durch mehrere Bestandteile des Investmentprozesses berücksichtigt. Die untenstehende Tabelle stellt anhand der ESG Toolbox der Verwaltungsgesellschaft dar, welche Prozessbestandteile dies insbesondere sind.

**Erste Asset Management ESG-Toolbox – Berücksichtigung von PAI**

Principal Adverse Impacts (PAI)		Ausschlusskriterien			ESG Analysis / Best in Class		Integration	Engagement	Voting	Themenfonds	Fokussierte Nachhaltigkeitswirkung	Umweltzeichen / FNG-Siegel	
		Mindestkriterien	Ausschlüsse	Normbasiertes Screening	ESG Risk Analysis	Best in Class							
Umwelt	Treibhausgasemissionen	✓	✓		✓	✓		✓	✓	Nicht anwendbar			
	Biodiversität	✓			✓	✓		✓	✓				
	Wasser				✓	✓		✓	✓				
	Abfälle		✓		✓	✓		✓	✓				
Soziales & Beschäftigung	UN Global Compact		✓	✓	✓	✓		✓	✓				
	OECD Leitsätze für Multinationale Unternehmen		✓	✓	✓	✓		✓	✓				
	Gleichstellung der Geschlechter		✓	✓	✓	✓		✓	✓				
	Geächtete Waffen	✓											

Dabei werden unter anderem Maßnahmen zu folgenden PAI gesetzt:

1. THG-Emissionen
2. CO2-Fußabdruck
3. THG-Emissionsintensität der Unternehmen, in die investiert wird
4. Engagement in Unternehmen, die im Bereich der fossilen Brennstoffe tätig sind
5. Anteil des Energieverbrauchs und der Energieerzeugung aus nicht erneuerbaren Energiequellen
6. Intensität des Energieverbrauchs nach klimaintensiven Sektoren
7. Tätigkeiten, die sich nachteilig auf Gebiete mit schutzbedürftiger Biodiversität auswirken
8. Emissionen in Wasser
9. Anteil gefährlicher und radioaktiver Abfälle
10. Verstöße gegen die UNGC-Grundsätze und gegen die Leitsätze der Organisation für wirtschaftliche Zusammenarbeit und Entwicklung (OECD) für multinationale Unternehmen
11. Fehlende Prozesse und Compliance-Mechanismen zur Überwachung der Einhaltung der UNGC-Grundsätze und der OECD-Leitsätze für multinationale Unternehmen
12. Unbereinigtes geschlechtsspezifisches Verdienstgefälle
13. Geschlechtervielfalt in den Leitungs- und Kontrollorganen
14. Engagement in umstrittene Waffen (Antipersonenminen, Streumunition, chemische und biologische Waffen)

**Quantitativer PAI Ausweis**

**Indikatoren für Investitionen in Unternehmen, in die investiert wird**

Nachhaltigkeitsindikator für nachteilige Auswirkungen	Messgröße	Auswirkungen
---	-----------	--------------

**KLIMAINDIKATOREN UND ANDERE UMWELTBEZOGENE INDIKATOREN**

Treibhausgas-emissionen	1. THG-Emissionen	Scope-1-Treibhausgasemissionen von Unternehmen, in die investiert wird, ausgedrückt in Tonnen CO <sub>2</sub> -Äquivalent	7.893,76
		Scope-2-Treibhausgasemissionen von Unternehmen, in die investiert wird, ausgedrückt in Tonnen CO <sub>2</sub> -Äquivalent	1.986,05
		Scope-3-Treibhausgasemissionen von Unternehmen, in die investiert wird, ausgedrückt in Tonnen CO <sub>2</sub> -Äquivalent	51.316,47
		THG-Emissionen von Unternehmen, in die investiert wird, ausgedrückt in Tonnen CO <sub>2</sub> -Äquivalent	61.196,27
	2. CO <sub>2</sub> -Fußabdruck	THG-Emissionen, ausgedrückt in Tonnen CO <sub>2</sub> -Äquivalent pro investierte Million EUR	243,41
	3. THG-Emissionsintensität der Unternehmen, in die investiert wird	THG-Emissionen in Tonnen pro Million EUR Umsatz der Unternehmen, in die investiert wird	633,62
4. Engagement in Unternehmen, die im Bereich der fossilen Brennstoffe tätig sind	Anteil der Investitionen in Unternehmen, die im Bereich der fossilen Brennstoffe tätig sind	0,7 %	
5. Anteil des Energieverbrauchs und der Energieerzeugung aus nicht erneuerbaren Energiequellen	Anteil des Energieverbrauchs und der Energieerzeugung der Unternehmen, in die investiert wird, aus nicht erneuerbaren Energiequellen im Vergleich zu erneuerbaren Energiequellen, ausgedrückt in Prozent der gesamten Energiequellen	50,73 %	
6. Intensität des Energieverbrauchs nach klimaintensiven Sektoren		Energieverbrauch in GWh pro einer Million EUR Umsatz der Unternehmen, in die investiert wird, aufgeschlüsselt nach klimaintensiven Sektoren	
		A - LAND- UND FORSTWIRTSCHAFT, FISCHEREI	0
		B - BERGBAU UND GEWINNUNG VON STEINEN UND ERDEN	0
	C - VERARBEITENDES GEWERBE/HERSTELLUNG VON WAREN	0,67	

		D - ENERGIEVERSORGUNG	0,1
		E - WASSERVERSORGUNG; ABWASSER- UND ABFALLENTSORGUNG UND BESEITIGUNG VON UMWELTVERSCHMUTZUNGEN	0
		F - BAUGEWERBE/BAU	0,11
		G - HANDEL; INSTANDHALTUNG UND REPARATUR VON KRAFTFAHRZEUGEN	0,04
		H - VERKEHR UND LAGEREI	0,07
		L - GRUNDSTÜCKS- UND WOHNUNGSWESEN	0,92
Biodiversität	7. Tätigkeiten, die sich nachteilig auf Gebiete mit schutzbedürftiger Biodiversität auswirken	Anteil der Investitionen in Unternehmen, in die investiert wird, mit Standorten/Betrieben in oder in der Nähe von Gebieten mit schutzbedürftiger Biodiversität, sofern sich die Tätigkeiten dieser Unternehmen nachteilig auf diese Gebiete auswirken	11,08 %
Wasser	8. Emissionen in Wasser	Tonnen Emissionen in Wasser, die von den Unternehmen, in die investiert wird, pro investierter Million EUR verursacht werden	0,02
Abfall	9. Anteil gefährlicher Abfälle	Tonnen gefährlicher Abfälle, die von den Unternehmen, in die investiert wird, pro investierter Million EUR erzeugt werden	0,52

#### **INDIKATOREN IN DEN BEREICHEN SOZIALES UND BESCHÄFTIGUNG, ACHTUNG DER MENSCHENRECHTE UND BEKÄMPFUNG VON KORRUPTION UND BESTECHUNG**

Soziales und Beschäftigung	10. Verstöße gegen die UNGC-Grundsätze und gegen die Leitsätze der Organisation für wirtschaftliche Zusammenarbeit und Entwicklung (OECD) für multinationale Unternehmen	Anteil der Investitionen in Unternehmen, in die investiert wird, die an Verstößen gegen die UNGC-Grundsätze oder gegen die OECD-Leitsätze für multinationale Unternehmen beteiligt waren	0 %
-------------------------------	--	---	-----

	11. Fehlende Prozesse und Compliance-Mechanismen zur Überwachung der Einhaltung der UNGC-Grundsätze und der OECD-Leitsätze für multinationale Unternehmen	Anteil der Investitionen in Unternehmen, in die investiert wird, die keine Richtlinien zur Überwachung der Einhaltung der UNGC-Grundsätze und der OECD-Leitsätze für multinationale Unternehmen oder keine Verfahren zur Bearbeitung von Beschwerden wegen Verstößen gegen die UNGC-Grundsätze und OECD-Leitsätze für multinationale Unternehmen eingerichtet haben	0 %
	12. Unbereinigtes geschlechtsspezifisches Lohngefälle zwischen weiblichen und männlichen Beschäftigten	Durchschnittliches geschlechtsspezifisches Lohngefälle zwischen weiblichen und männlichen Beschäftigten von Unternehmen, in die investiert wird	14,42 %
	13. Geschlechtervielfalt in Vorstand und Aufsichtsrat	Durchschnittliches Verhältnis von weiblichen zu männlichen Mitgliedern des Vorstands und des Aufsichtsrats in den Beteiligungsunternehmen, ausgedrückt als Prozentsatz aller Vorstandsmitglieder	43,13 %
	14. Engagement in umstrittenen Waffen (Antipersonenminen, Streumunition, chemische und biologische Waffen)	Anteil der Investitionen in Unternehmen, in die investiert wird, die an der Herstellung oder am Verkauf von umstrittenen Waffen beteiligt sind	0 %
Weitere Indikatoren	1. Engagement in Gebieten mit hohem Wasserstress	Anteil der Investitionen in Unternehmen, in die investiert wird, deren Standorte in Gebieten mit hohem Wasserstress liegen und die keine Wasserbewirtschaftungsmaßnahmen umsetzen	34,18 %
	2. Anzahl der Fälle von schwerwiegenden Menschenrechtsverletzungen und sonstigen Vorfällen	Gewichteter Durchschnitt der Fälle von schwerwiegenden Menschenrechtsverletzungen und sonstigen Vorfällen im Zusammenhang mit Unternehmen, in die investiert wird	0 Zahl der Fälle



**Welche sind die Hauptinvestitionen dieses Finanzprodukts?**

<i>Größte Investitionen</i>	<i>Sektor</i>	<i>In % der Vermögenswerte</i>	<i>Land</i>
NL0010273215 - ASML HOLDING EO -,09	M - ERBRINGUNG VON FREIBERUFLICHEN, WISSENSCHAFTLICHEN UND TECHNISCHEN DIENSTLEISTUNGEN	4,79	NL
GB0009895292 - ASTRAZENECA PLC DL-,25	M - ERBRINGUNG VON FREIBERUFLICHEN, WISSENSCHAFTLICHEN UND TECHNISCHEN DIENSTLEISTUNGEN	3,89	GB
DE0007164600 - SAP SE O.N.	J - INFORMATION UND KOMMUNIKATION	3,40	DE

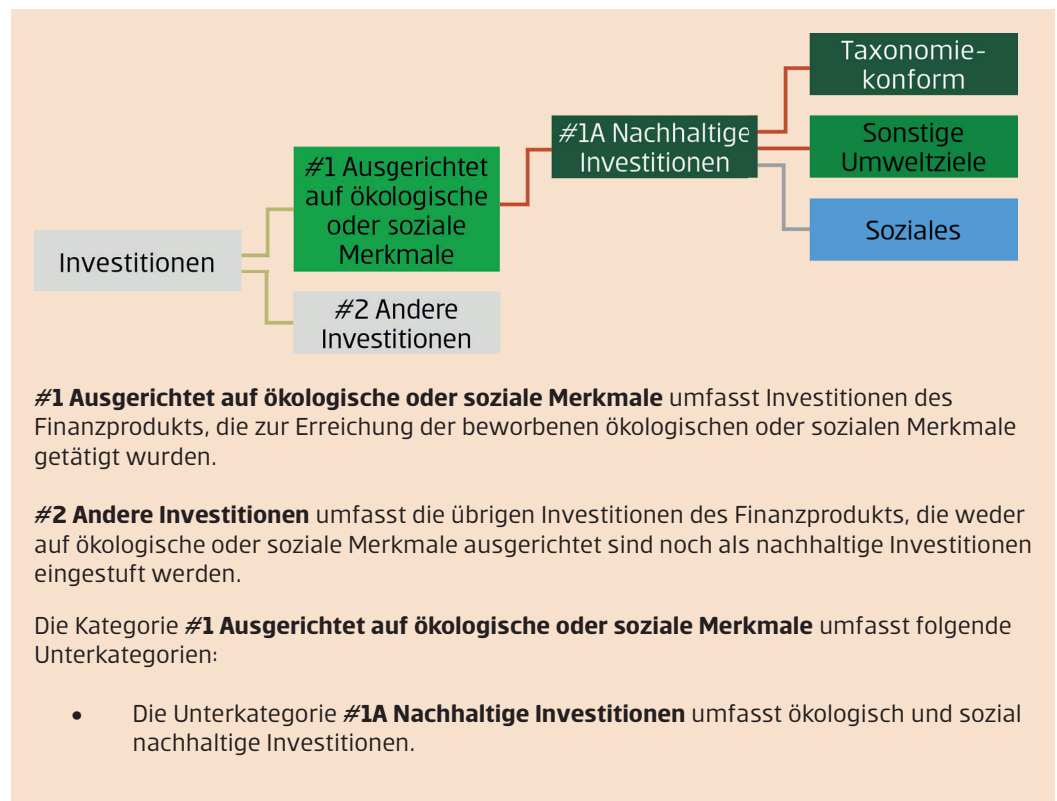
Die Liste umfasst die folgenden Investitionen, auf die **der größte Anteil** der im Bezugszeitraum getätigten **Investitionen** des Finanzprodukts entfiel: 01.03.2025 - 28.02.2026

CH0012005267 - NOVARTIS NAM. SF 0,49	C - VERARBEITENDES GEWERBE/HERSTELLUNG VON WAREN	3,26	CH
CH0038863350 - NESTLE NAM. SF-,10	M - ERBRINGUNG VON FREIBERUFLICHEN, WISSENSCHAFTLICHEN UND TECHNISCHEN DIENSTLEISTUNGEN	3,15	CH
CH0011075394 - ZURICH INSUR.GR.NA.SFO,10	K - ERBRINGUNG VON FINANZ- UND VERSICHERUNGSDIENSTLEISTUNGEN	2,62	CH
NL0011821202 - ING GROEP NV EO -,01	K - ERBRINGUNG VON FINANZ- UND VERSICHERUNGSDIENSTLEISTUNGEN	2,51	NL
DE0007236101 - SIEMENS AG NA O.N.	C - VERARBEITENDES GEWERBE/HERSTELLUNG VON WAREN	2,51	AT
DE0008404005 - ALLIANZ SE NA O.N.	K - ERBRINGUNG VON FINANZ- UND VERSICHERUNGSDIENSTLEISTUNGEN	2,36	DE
IT0000072618 - INTESA SANPAOLO	K - ERBRINGUNG VON FINANZ- UND VERSICHERUNGSDIENSTLEISTUNGEN	2,29	IT
FR0000121972 - SCHNEIDER ELEC. INH. EO 4	M - ERBRINGUNG VON FREIBERUFLICHEN, WISSENSCHAFTLICHEN UND TECHNISCHEN DIENSTLEISTUNGEN	2,28	FR
DK0062498333 - NOVO-NORDISK AS B DK O,1	C - VERARBEITENDES GEWERBE/HERSTELLUNG VON WAREN	2,06	DK
GB00B10RZP78 - UNILEVER PLC LS-,031111	M - ERBRINGUNG VON FREIBERUFLICHEN, WISSENSCHAFTLICHEN UND TECHNISCHEN DIENSTLEISTUNGEN	1,97	GB
ES0113900J37 - BCO SANTANDER N.EOO,5	K - ERBRINGUNG VON FINANZ- UND VERSICHERUNGSDIENSTLEISTUNGEN	1,95	ES
FR0000131104 - BNP PARIBAS INH. EO 2	K - ERBRINGUNG VON FINANZ- UND VERSICHERUNGSDIENSTLEISTUNGEN	1,93	FR



## Wie hoch war der Anteil der nachhaltigkeitsbezogenen Investitionen?

- **Wie sah die Vermögensallokation aus?**



Die **Vermögensallokation** gibt den jeweiligen Anteil der Investitionen in bestimmte Vermögenswerte an.

- Die Unterkategorie **#1B Andere ökologische oder soziale Merkmale** umfasst Investitionen, die auf ökologische oder soziale Merkmale ausgerichtet sind, aber nicht als nachhaltige Investitionen eingestuft werden.

Die Investitionen des Finanzprodukts, die zur Erreichung der beworbenen ökologischen oder sozialen Merkmale getätigt wurden, beliefen sich auf 94,68 %.

Der Investmentfonds hat im Berichtszeitraum zu 94,68 % des Fondsvermögens in nachhaltige Investitionen im Sinne des Art. 2 Nummer 17 der Offenlegungsverordnung investiert.

Davon sind 3,81 % auf ökologisch nachhaltige Investitionen im Sinne der Taxonomie-Verordnung entfallen.

Andere ökologisch nachhaltige Investitionen wurden im Ausmaß von 90,87 % des Fondsvermögens getätigt.

94,68 % des Fondsvermögens erfüllen die Merkmale sozial nachhaltiger Investitionen.

Andere Investitionen wurden im Ausmaß von 5,32 % getätigt.

Alle Investitionen müssen zum Zeitpunkt des Erwerbs diesem Nachhaltigkeitsansatz entsprechen und sind somit als nachhaltig im Sinne der Offenlegungsverordnung einzustufen. Im Fall, dass eine Investition im Rahmen der regelmäßigen Aktualisierung der ESG-Analyse als nicht mehr nachhaltig identifiziert wird, ist diese interessewährend zu veräußern.

Abgesehen von einer allfälligen Zertifizierung des Nachhaltigkeitsprozesses wird die Einhaltung der in Art. 3 der Taxonomie-Verordnung festgelegten Anforderungen an ökologisch nachhaltige Wirtschaftstätigkeiten weder von einem Wirtschaftsprüfer bestätigt noch durch Dritte überprüft.

Der Umfang der Investitionen in ökologisch nachhaltige Wirtschaftstätigkeiten wird auf Basis der verfügbaren Daten an den Umsatzerlösen gemessen. Dies ermöglicht eine bessere Vergleichbarkeit (auch für die Anleger) mit anderen Indikatoren zur Darstellung der Nachhaltigkeit. Die Verwaltungsgesellschaft erhält diese Daten aktuell von Dritten (Research-Anbietern).

Die Vermögensallokation war in den Vorperioden wie folgt:

	<b>25/26</b>	<b>24/25</b>	<b>23/24</b>	<b>22/23</b>
Ökologischen oder sozialen Merkmale	94,68 %	93,09 %	91,62 %	90,80 %
Nachhaltige Investitionen im Sinne des Artikel 2 Nummer 17 der Offenlegungsverordnung	94,68 %	93,09 %	91,62 %	90,80 %
Nachhaltige Investitionen im Sinne der Taxonomie-Verordnung	3,81 %	3,08 %	3,75 %	3,81 %
Andere ökologisch nachhaltige Investitionen	90,87 %	90,02 %	87,87 %	86,99 %
Sozial nachhaltige Investitionen	94,68 %	93,09 %	91,62 %	90,80 %
Ökologische oder soziale Merkmale, die nicht als nachhaltige Investitionen eingestuft werden	-	-	-	-
Andere Investitionen	5,32 %	6,91 %	8,38 %	9,20 %

● **In welchen Wirtschaftssektoren wurden die Investitionen getätigt?**

<b>Wirtschaftssektoren</b>	<b>% Anteil</b>
M - ERBRINGUNG VON FREIBERUFLICHEN, WISSENSCHAFTLICHEN UND TECHNISCHEN DIENSTLEISTUNGEN	33,87
K - ERBRINGUNG VON FINANZ- UND VERSICHERUNGSDIENSTLEISTUNGEN	30,71
C - VERARBEITENDES GEWERBE/HERSTELLUNG VON WAREN	21,35
J - INFORMATION UND KOMMUNIKATION	8,16
D - ENERGIEVERSORGUNG	1,90
H - VERKEHR UND LAGEREI	1,45
G - HANDEL; INSTANDHALTUNG UND REPARATUR VON KRAFTFAHRZEUGEN	1,04
F - BAUWERBE/BAU	1,02
L - GRUNDSTÜCKS- UND WOHNUNGSWESEN	0,24
N - ERBRINGUNG VON SONSTIGEN WIRTSCHAFTLICHEN DIENSTLEISTUNGEN	0,16
I - GASTGEWERBE/BEHERBERGUNG UND GASTRONOMIE	0,09
NA - NICHT VERFÜGBAR	0,00



**Inwiefern waren die nachhaltigen Investitionen mit einem Umweltziel mit der EU-Taxonomie konform?**

**Wurde mit dem Finanzprodukt in EU-taxonmiekonforme Tätigkeiten im Bereich fossiles Gas und/oder Kernenergie<sup>1</sup> investiert?**

Ja
  In fossiles Gas
  In Kernenergie

Nein

Umsätze aus fossilem Gas und/oder Kernenergie werden nicht im Taxonomie Ausweis inkludiert. Erst ab der Fertigstellung der entsprechenden Berechnungsmethoden durch den europäischen Gesetzgeber und der vollständigen Datenverfügbarkeit kann der Ausweis eines allfälligen Anteils erfolgen.

<sup>1</sup> Tätigkeiten im Bereich fossiles Gas und/oder Kernenergie sind nur dann EU-taxonmiekonform, wenn sie zur Eindämmung des Klimawandels („Klimaschutz“) beitragen und kein Ziel der EU-Taxonomie erheblich beeinträchtigen – siehe Erläuterung am linken Rand. Die vollständigen Kriterien für EU-taxonmiekonforme Wirtschaftstätigkeiten im Bereich fossiles Gas und Kernenergie sind in der Delegierten Verordnung (EU) 2022/1214 der Kommission festgelegt.

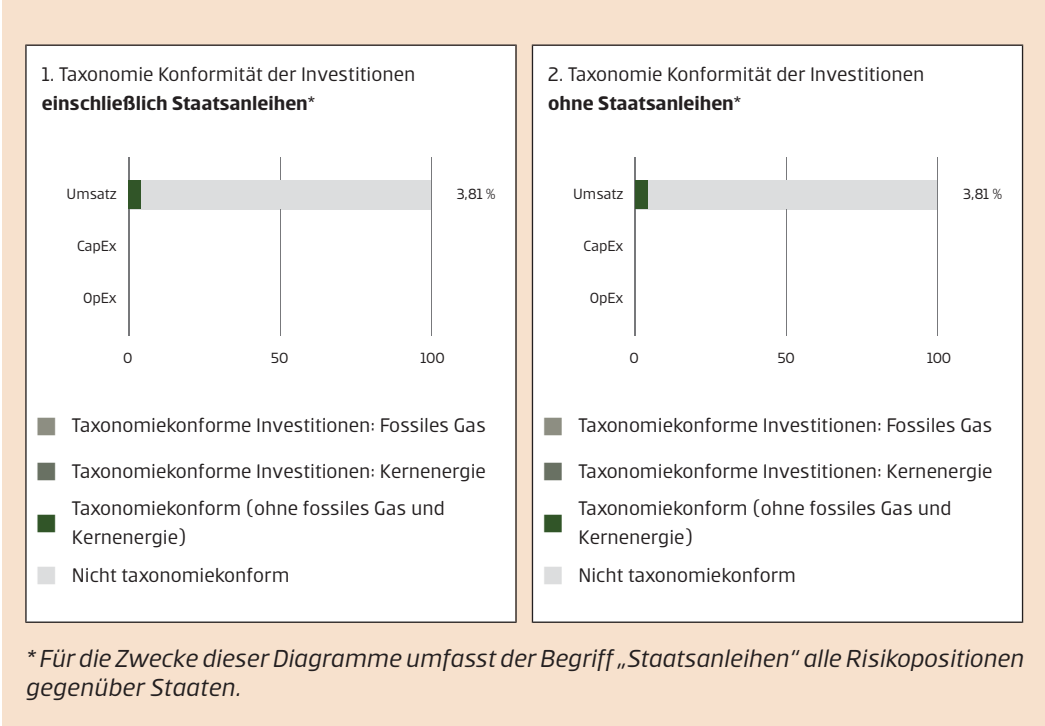
**In den nachstehenden Diagrammen ist in Grün der Prozentsatz der Investitionen zu sehen, die mit der EU-Taxonomie in Einklang gebracht wurden. Da es keine geeignete Methode zur Bestimmung der Taxonomiekonformität von Staatsanleihen\* gibt, zeigt die erste Grafik die Taxonomiekonformität in Bezug auf alle Investitionen des Finanzprodukts einschließlich der Staatsanleihen, während die zweite Grafik die Taxonomiekonformität nur in Bezug auf die Investitionen des Finanzprodukts zeigt, die keine Staatsanleihen umfassen.**

Mit Blick auf die EU-Taxonmiekonformität umfassen die Kriterien für **fossiles Gas** die Begrenzung der Emissionen und die Umstellung auf erneuerbare Energie oder CO<sub>2</sub>-arme Kraftstoffe bis Ende 2035. Die Kriterien für **Kernenergie** beinhalten umfassende Sicherheits- und Abfallentsorgungsvorschriften.

Taxonmiekonforme Tätigkeiten, ausgedrückt durch den Anteil der:

- **Umsatzerlöse**, die die gegenwärtige „Umweltfreundlichkeit“ der Unternehmen, in die investiert wird, widerspiegeln

- **Investitionsausgaben (CapEx)**, die die umweltfreundlichen, für den Übergang zu einer grünen Wirtschaft relevanten Investitionen der Unternehmen, in die investiert wird, aufzeigen
- **Betriebsausgaben (OpEx)**, die die umweltfreundlichen betrieblichen Aktivitäten der Unternehmen, in die investiert wird, widerspiegeln



Die Aufschlüsselung des Anteils der Investitionen für die in vorstehenden Fragen genannten EU-Taxonomieziele, zu dem die Investitionen des Fonds beitragen, ist aufgrund der unzureichenden Datenlage aktuell nur eingeschränkt möglich.

Ein Ausweis ist aktuell nur für die folgenden Umweltziele iSd Taxonomie-Verordnung möglich:

- Klimaschutz: 3,80 %
- Klimawandelanpassung: 0,30 %

Die genannten Werte beziehen sich auf die Taxonomie Konformität einschließlich Staatsanleihen.

Aufgrund der unzureichenden Datenlage ist es aktuell nicht möglich, eine differenziertere Zuordnung des Beitrags der nachhaltigen Anlage zu den genannten Zielen vorzunehmen.

**Ermöglichende Tätigkeiten** wirken unmittelbar ermöglichend darauf hin, dass andere Tätigkeiten einen wesentlichen Beitrag zu den Umweltzielen leisten.

- **Wie hoch ist der Anteil der Investitionen, die in Übergangstätigkeiten und ermöglichende Tätigkeiten geflossen sind?**

Keine Daten verfügbar.


- **Wie hat sich der Anteil der Investitionen, die mit der EU-Taxonomie in Einklang gebracht wurden, im Vergleich zu früheren Bezugszeiträumen entwickelt?**

Der Anteil Taxonomie-konformer Investitionen war in den Vorperioden wie folgt:

	25/26	24/25	23/24	22/23
Taxonomie Konformität der Investitionen einschließlich Staatsanleihen	3,81 %	3,08 %	3,75 %	3,81 %
Taxonomie Konformität der Investitionen ohne Staatsanleihen	3,81 %	3,05 %	3,75 %	3,81 %

Abgesehen von einer allfälligen Zertifizierung des Nachhaltigkeitsprozesses wird die Einhaltung der in Art 3 der Taxonomie-Verordnung festgelegten Anforderungen an ökologisch nachhaltige Wirtschaftstätigkeiten weder von einem Wirtschaftsprüfer bestätigt noch durch Dritte überprüft.

Der Umfang der Investitionen in ökologisch nachhaltige Wirtschaftstätigkeiten wird auf Basis der verfügbaren Daten an den Umsatzerlösen gemessen. Dies ermöglicht eine bessere Vergleichbarkeit (auch für die Anleger) mit anderen Indikatoren zur Darstellung der Nachhaltigkeit. Die Verwaltungsgesellschaft erhält diese Daten aktuell von Dritten (Research-Anbietern).

 sind nachhaltige Investitionen mit einem Umweltziel, die **die Kriterien** für ökologisch nachhaltige Wirtschaftstätigkeiten gemäß der Verordnung (EU) 2020/852 **nicht berücksichtigen**.



### **Wie hoch war der Anteil der nicht mit der EU-Taxonomie konformen nachhaltigen Investitionen mit einem Umweltziel?**

Andere ökologisch nachhaltige Investitionen wurden im Ausmaß von 90,87 % des Fondsvermögens getätigt.

Die Taxonomie-Verordnung berücksichtigt aktuell ausschließlich ökologisch nachhaltige Produkte und Dienstleistungen aus Umwelttechnologien, die kommerziell angeboten werden. Ökologisch nachhaltige Geschäftsgebarung in der Produktion von Gütern anderer Wirtschaftszweige wird nicht referenziert.

Die Verwaltungsgesellschaft ist der Überzeugung, dass jegliches Handeln auch nach ihrem positiven oder negativen Beitrag zu bewerten ist, und dass solche positiven Beiträge essentiell in der Transition zu einer klimafreundlichen und/oder ökologisch nachhaltigen Wirtschaft sind. Der Investmentprozess dieses Investmentfonds analysiert die ökologisch nachhaltige Geschäftsgebarung aller investierten Unternehmen und selektiert jene Unternehmen, bei denen eine ökologisch verantwortungsvolle Wirtschaftstätigkeit, auch außerhalb reiner Umwelttechnologien iSd Taxonomie-Verordnung, erkannt wird. Diese Investitionen mussten zum Zeitpunkt des Erwerbs diesem Nachhaltigkeitsansatz entsprechen und können somit, unabhängig von derer Kategorisierung als ökologisch nachhaltigen Wirtschaftstätigkeiten iSd Taxonomie-Verordnung, somit als ökologisch nachhaltig im Sinne der Offenlegungsverordnung eingestuft werden.



### **Wie hoch war der Anteil der sozial nachhaltigen Investitionen?**

94,68 % des Fondsvermögens erfüllen die Merkmale sozial nachhaltiger Investitionen.



### **Welche Investitionen fielen unter „Andere Investitionen“, welcher Anlagezweck wurden mit ihnen verfolgt und gab es einen ökologischen oder sozialen Mindestschutz?**

Unter Punkt #2 fallen Sichteinlagen, Termingelder und Derivate sowie etwaige Bestände von zur Investition zulässigen Artikel 6 Investmentfonds gemäß Offenlegungsverordnung, die nicht dem nachhaltigen Investmentprozess des gegenständlichen Investmentfonds entsprechen. Sichteinlagen und Termingelder beziehen sich auf Barmittel, die als zusätzliche Liquidität gehalten werden. Vom Investmentfonds gehaltene Derivate werden zur Absicherung, Liquiditätssteuerung und als Teil der Anlagestrategie eingesetzt.

Bestände von zur Investition zulässigen Artikel 6 Investmentfonds gemäß Offenlegungsverordnung, die nicht dem nachhaltigen Investmentprozess des gegenständlichen Investmentfonds entsprechen, werden als Teil der Anlagestrategie eingesetzt.

Die Erreichung des nachhaltigen Investitionsziels wird durch diese unter Punkt #2 fallenden Investitionen und ihre Verwendung nicht dauerhaft beeinträchtigt, weil diese Vermögenswerte aktuell aus ökologischer und sozialer Sicht entweder als neutral betrachtet werden oder für deren Einsatz Nachhaltigkeitsvorgaben festgelegt wurden, die einen sozialen und ökologischen Mindestschutz gewährleisten.

Alle anderen im Investmentfonds gehaltenen Investitionen (Punkt #1) müssen zum Zeitpunkt des Erwerbs gemäß des vordefinierten nachhaltigen Auswahlprozesses der Verwaltungsgesellschaft eingestuft sein. Die Anwendung sozialer und ökologischer Ausschlusskriterien sowie die vertiefte ESG-Analyse und der darauf aufsetzende Best-in-Class Ansatz stellen einen umfangreichen ökologischen und sozialen Mindestschutz für den gesamten Investmentfonds dar.



**Welche Maßnahmen wurden während des Bezugszeitraums zur Erfüllung der ökologischen und/oder sozialen Merkmale ergriffen?**

Der oben beschriebene Investmentprozess wurde vollumfänglich angewandt. Die ESG Kriterien wurden sowohl in Bezug auf die ökologischen, sozialen und ethischen Ausschlusskriterien als auch die ESG Analyse im Rahmen des proprietären ESGenius-Modells der Verwaltungsgesellschaft durchgehend eingehalten.

Dies wurde durch die quartalsweise Prüfung und Aktualisierung des investierbaren Universums seitens des verantwortlichen Teams Responsible Investments sowie einer täglichen Prüfung des Investmentfonds durch Risk Management sichergestellt.

Der Investmentfonds unterliegt der Engagement-Richtlinie, die die Verwaltungsgesellschaft gemäß Artikel 3g der Verordnung (EU) 2007/36 definiert hat. Diese sieht umfangreiche Schwerpunkte zu ökologischen und sozialen Themen vor.

Die vollständige Engagement Richtlinie sind auf der Webseite der Verwaltungsgesellschaft abrufbar: [https://cdn0.erstegroup.com/content/dam/at/eam/common/files/ESG/stewardship-policy/Stewardship\\_Policy\\_DE.pdf](https://cdn0.erstegroup.com/content/dam/at/eam/common/files/ESG/stewardship-policy/Stewardship_Policy_DE.pdf)

Alle Engagement-Tätigkeiten der Verwaltungsgesellschaft werden in den jährlichen Engagement Reports offengelegt.

Diese sind auf nachfolgender Webseite abrufbar: <https://www.erste-am.at/de/private-anleger/nachhaltigkeit/publikationen-und-richtlinien#/active-ownership>

Die Verwaltungsgesellschaft übt ihre Rechte als Aktionärin entsprechend ihrer Voting-Policy aus. Diese Policy sowie das detaillierte Abstimmverhalten der Verwaltungsgesellschaft für das jeweils vergangene Kalenderjahr sind auf nachfolgender Webseite abrufbar:

[https://cdn0.erstegroup.com/content/dam/at/eam/common/files/ESG/VotingPolicy/EAM\\_Voting\\_Policy\\_DE.pdf](https://cdn0.erstegroup.com/content/dam/at/eam/common/files/ESG/VotingPolicy/EAM_Voting_Policy_DE.pdf)



**Wie hat dieses Finanzprodukt im Vergleich zum bestimmten Referenzwert abgeschnitten?**

Es wurde kein Index als Referenzwert zur Erreichung von ökologischen und/oder sozialen Merkmale bestimmt.

- **Wie unterscheidet sich der Referenzwert von einem breiten Marktindex?**  
Nicht anwendbar
- **Wie hat dieses Finanzprodukt in Bezug auf die Nachhaltigkeitsindikatoren abgeschnitten, mit denen die Ausrichtung des Referenzwerts auf die beworbenen ökologischen oder sozialen Merkmale bestimmt wird?**  
Nicht anwendbar
- **Wie hat dieses Finanzprodukt im Vergleich zum Referenzwert abgeschnitten?**  
Nicht anwendbar
- **Wie hat dieses Finanzprodukt im Vergleich zum breiten Marktindex abgeschnitten?**  
Nicht anwendbar

Bei den **Referenzwerten** handelt es sich um Indizes, mit denen gemessen wird, ob das Finanzprodukt die beworbenen ökologischen oder sozialen Merkmale erreicht.

# Fondsbestimmungen

## ERSTE RESPONSIBLE STOCK EUROPE

Die Fondsbestimmungen für den Investmentfonds **ERSTE RESPONSIBLE STOCK EUROPE**, Miteigentumsfonds gemäß **Investmentfondsgesetz 2011 idgF (InvFG)**, wurden von der Finanzmarktaufsicht (FMA) genehmigt.

Der Investmentfonds ist ein Organismus zur gemeinsamen Veranlagung in Wertpapieren (OGAW) und wird von der Erste Asset Management GmbH (nachstehend „Verwaltungsgesellschaft“ genannt) mit Sitz in Wien verwaltet.

### Artikel 1 Miteigentumsanteile

Die Miteigentumsanteile werden durch Anteilscheine (Zertifikate) mit Wertpapiercharakter verkörpert, die auf Inhaber lauten.

Die Anteilscheine werden in Sammelurkunden je Anteilsgattung dargestellt. Effektive Stücke können daher nicht ausgefolgt werden.

### Artikel 2 Depotbank (Verwahrstelle)

Die für den Investmentfonds bestellte Depotbank (Verwahrstelle) ist die Erste Group Bank AG, Wien.

Zahlstellen für Anteilscheine sind/ist die Depotbank (Verwahrstelle) oder sonstige im Prospekt genannte Zahlstellen.

### Artikel 3 Veranlagungsinstrumente und – grundsätze

**Für den Investmentfonds dürfen nachstehende Vermögenswerte nach Maßgabe des InvFG ausgewählt werden.**

**Es werden überwiegend, d.h. zu mindestens 51 v.H. des Fondsvermögens, Aktien von Unternehmen in Europa, in Form von direkt erworbenen Einzeltiteln, sohin nicht indirekt oder direkt über Investmentfonds oder über Derivate, erworben, die auf Basis eines vordefinierten Auswahlprozesses von der Verwaltungsgesellschaft als nachhaltig eingestuft werden.**

**Dieser Fonds investiert insgesamt mindestens 80 v.H. des Fondsvermögens in Anlagen, die zur Erfüllung ökologischer und/oder sozialer Merkmale und/oder nachhaltiger Anlageziele verwendet werden.**

**Dabei verpflichtet sich dieser Fonds, mindestens 51 v.H. des Fondsvermögens in nachhaltige Anlagen im Sinne von Artikel 2 Absatz 17 der Verordnung (EU) 2019/2088 zu investieren.**

**Weiters sind Anlagen in Unternehmen, die in Artikel 12 Absatz 1 Buchstaben a bis g der CDR (EU) 2020/1818 genannt sind, ausgeschlossen.**

**Die nachfolgenden Veranlagungsinstrumente werden unter Einhaltung des obig beschriebenen Veranlagungsschwerpunkts für das Fondsvermögen erworben.**

**Gegebenenfalls können Anteile an Investmentfonds erworben werden, deren Anlagerestriktionen hinsichtlich des obig beschriebenen Veranlagungsschwerpunkts und der unten zu den Veranlagungsinstrumenten angeführten Beschränkungen abweichen. Die jederzeitige Einhaltung des obig beschriebenen Veranlagungsschwerpunkts bleibt hiervon unberührt.**

#### a) Wertpapiere

Wertpapiere (einschließlich Wertpapiere mit eingebetteten derivativen Instrumenten) werden **zu mindestens 51 v.H.** des Fondsvermögens erworben.

#### b) Geldmarktinstrumente

Geldmarktinstrumente dürfen **bis zu 49 v.H.** des Fondsvermögens erworben werden.

#### c) Wertpapiere und Geldmarktinstrumente

Der Erwerb nicht voll eingezahlter Wertpapiere oder Geldmarktinstrumente und von Bezugsrechten auf solche Instrumente oder von nicht voll eingezahlten anderen Finanzinstrumenten ist **bis zu 10 v.H.** des Fondsvermögens zulässig.

Wertpapiere und Geldmarktinstrumente dürfen erworben werden, wenn sie den Kriterien betreffend die Notiz oder den Handel an einem geregelten Markt oder einer Wertpapierbörse gemäß InvFG entsprechen.

Wertpapiere und Geldmarktinstrumente, die die im vorstehenden Absatz genannten Kriterien nicht erfüllen, dürfen **insgesamt bis zu 10 v.H.** des Fondsvermögens erworben werden.

### **d) Anteile an Investmentfonds**

Anteile an Investmentfonds (OGAW, OGA) dürfen jeweils **bis zu 10 v.H.** des Fondsvermögens und **insgesamt bis zu 10 v.H.** des Fondsvermögens erworben werden, sofern diese (OGAW, OGA) ihrerseits jeweils zu nicht mehr als **10 v.H.** des Fondsvermögens in Anteile anderer Investmentfonds investieren.

### **e) Derivative Instrumente**

Derivative Instrumente dürfen als Teil der Anlagestrategie **bis zu 35 v.H.** des Fondsvermögens und zur Absicherung eingesetzt werden.

### **f) Risiko-Messmethode(n) des Investmentfonds**

Der Investmentfonds wendet folgende Risikomessmethode an: **Commitment Ansatz**

Der Commitment Wert wird gemäß dem 3. Hauptstück der 4. Derivate-Risikoberechnungs- und MeldeV idGF ermittelt.

### **g) Sichteinlagen oder kündbare Einlagen**

Sichteinlagen und kündbare Einlagen mit einer Laufzeit von höchstens 12 Monaten dürfen **bis zu 49 v.H.** des Fondsvermögens gehalten werden.

Es ist kein Mindestbankguthaben zu halten.

Im Rahmen von Umschichtungen des Fondsportfolios und/oder der begründeten Annahme drohender Verluste bei Wertpapieren kann der Investmentfonds den Anteil an Wertpapieren sowie den Anteil an Anlagen, die zur Erfüllung ökologischer und/oder sozialer Merkmale und/oder nachhaltiger Anlageziele verwendet werden, unterschreiten und einen höheren Anteil an Sichteinlagen oder kündbaren Einlagen mit einer Laufzeit von höchstens 12 Monaten aufweisen.

### **h) Vorübergehend aufgenommene Kredite**

Die Verwaltungsgesellschaft darf für Rechnung des Investmentfonds vorübergehend Kredite **bis zur Höhe von 10 v.H.** des Fondsvermögens aufnehmen.

### **i) Pensionsgeschäfte**

Nicht anwendbar.

### **j) Wertpapierleihe**

Nicht anwendbar.

Der Erwerb von Veranlagungsinstrumenten ist nur einheitlich für den ganzen Investmentfonds und nicht für eine einzelne Anteilsgattung oder eine Gruppe von Anteilsgattungen zulässig.

Dies gilt jedoch nicht für Währungssicherungsgeschäfte. Diese können auch ausschließlich zugunsten einer einzigen Anteilsgattung abgeschlossen werden. Ausgaben und Einnahmen aufgrund eines Währungssicherungsgeschäfts werden ausschließlich der betreffenden Anteilsgattung zugeordnet.

## **Artikel 4 Modalitäten der Ausgabe und Rücknahme**

Die Berechnung des Anteilswertes erfolgt in der Währung der jeweiligen Anteilsgattung.

Der Zeitpunkt der Berechnung des Anteilswertes fällt mit dem Berechnungszeitpunkt des Ausgabe- und Rücknahmepreises zusammen.

### **Ausgabe und Ausgabeaufschlag**

Die Berechnung des Ausgabepreises bzw. die Ausgabe erfolgt an jedem österreichischen Börsentag mit Ausnahme von Bankfeiertagen.

Der Ausgabepreis ergibt sich aus dem Anteilswert zuzüglich eines Aufschlages pro Anteil in Höhe von **bis zu 5,0 v.H.** zur Deckung der Ausgabekosten der Verwaltungsgesellschaft, aufgerundet auf die nächste äquivalente Untereinheit der im Prospekt für die jeweilige Anteilsgattung angegebenen Währungseinheit.

Es liegt im Ermessen der Verwaltungsgesellschaft eine Staffelung des Ausgabeaufschlags vorzunehmen.

Die Ausgabe der Anteile ist grundsätzlich nicht beschränkt, die Verwaltungsgesellschaft behält sich jedoch vor, die Ausgabe von Anteilscheinen vorübergehend oder vollständig einzustellen.

### **Rücknahme und Rücknahmeabschlag**

Die Berechnung des Rücknahmepreises bzw. die Rücknahme erfolgt an jedem österreichischen Börsentag mit Ausnahme von Bankfeiertagen.

Der Rücknahmepreis entspricht dem Anteilswert, abgerundet auf die nächste äquivalente Untereinheit der im Prospekt für die jeweilige Anteilsgattung angegebenen Währungseinheit. Es wird kein Rücknahmeabschlag verrechnet.

Auf Verlangen eines Anteilinhabers ist diesem sein Anteil an dem Investmentfonds zum jeweiligen Rücknahmepreis gegen Rückgabe des Anteilscheines auszuführen.

### **Artikel 5 Rechnungsjahr**

Das Rechnungsjahr des Investmentfonds ist die Zeit vom 1. März bis Ultimo Februar.

### **Artikel 6 Anteilsgattungen und Ertragnisverwendung**

Für den Investmentfonds können sowohl Ausschüttungsanteilscheine als auch Thesaurierungsanteilscheine mit KEST-Auszahlung sowie Thesaurierungsanteilscheine ohne KEST-Auszahlung und zwar jeweils über 1 Stück bzw. Bruchstücke davon ausgegeben werden.

Für diesen Investmentfonds können verschiedene Gattungen von Anteilscheinen ausgegeben werden. Die Bildung der Anteilsgattungen sowie die Ausgabe von Anteilen einer Anteilsgattung liegen im Ermessen der Verwaltungsgesellschaft.

#### **Ertragnisverwendung bei Ausschüttungsanteilscheinen (Ausschütter)**

Die während des Rechnungsjahres vereinnahmten Erträge (Zinsen und Dividenden) können nach Deckung der Kosten nach dem Ermessen der Verwaltungsgesellschaft ausgeschüttet werden. Eine Ausschüttung kann unter Berücksichtigung der Interessen der Anteilinhaber unterbleiben. Ebenso steht die Ausschüttung von Erträgen aus der Veräußerung von Vermögenswerten des Investmentfonds einschließlich von Bezugsrechten im Ermessen der Verwaltungsgesellschaft. Eine Ausschüttung aus der Fondssubstanz sowie Zwischenausschüttungen sind zulässig.

Das Fondsvermögen darf durch Ausschüttungen in keinem Fall das im Gesetz vorgesehene Mindestvolumen für eine Kündigung unterschreiten.

Die Beträge sind an die Inhaber von Ausschüttungsanteilscheinen **ab 1. Juni** des folgenden Rechnungsjahres auszuschütten, der Rest wird auf neue Rechnung vorgetragen.

Jedenfalls ist **ab dem 1. Juni** der gemäß InvFG ermittelte Betrag auszuführen, der zutreffendenfalls zur Deckung einer auf den ausschüttungsgleichen Ertrag des Anteilscheines entfallenden Kapitalertragsteuerabfuhrpflicht zu verwenden ist, es sei denn, die Verwaltungsgesellschaft stellt durch Erbringung entsprechender Nachweise von den depotführenden Stellen sicher, dass die Anteilscheine im Auszahlungszeitpunkt nur von Anteilinhabern gehalten werden können, die entweder nicht der inländischen Einkommen- oder Körperschaftsteuer unterliegen oder bei denen die Voraussetzungen für eine Befreiung gemäß § 94 des Einkommensteuergesetzes bzw. für eine Befreiung von der Kapitalertragsteuer vorliegen.

#### **Ertragnisverwendung bei Ausschüttungsanteilscheinen ohne KEST-Auszahlung (Ausschütter Auslandstranche)**

Der Vertrieb der Ausschüttungsanteilscheine ohne KEST-Auszahlung erfolgt nicht im Inland.

Die während des Rechnungsjahres vereinnahmten Erträge (Zinsen und Dividenden) können nach Deckung der Kosten nach dem Ermessen der Verwaltungsgesellschaft ausgeschüttet werden. Eine Ausschüttung kann unter Berücksichtigung der Interessen der Anteilinhaber unterbleiben. Ebenso steht die Ausschüttung von Erträgen aus der Veräußerung von Vermögenswerten des

Investmentfonds einschließlich von Bezugsrechten im Ermessen der Verwaltungsgesellschaft. Eine Ausschüttung aus der Fondssubstanz sowie Zwischenausschüttungen sind zulässig.

Das Fondsvermögen darf durch Ausschüttungen in keinem Fall das im Gesetz vorgesehene Mindestvolumen für eine Kündigung unterschreiten.

Die Beträge sind an die Inhaber von Ausschüttungsanteilscheinen **ab 1. Juni** des folgenden Rechnungsjahres auszuschütten, der Rest wird auf neue Rechnung vorgetragen.

Die Verwaltungsgesellschaft stellt durch Erbringung entsprechender Nachweise sicher, dass die Anteilscheine im Auszahlungszeitpunkt nur von Anteilhabern gehalten werden können, die entweder nicht der inländischen Einkommen- oder Körperschaftsteuer unterliegen oder bei denen die Voraussetzungen für eine Befreiung gemäß § 94 des Einkommensteuergesetzes bzw. für eine Befreiung von der Kapitalertragsteuer vorliegen.

### **Ertragnisverwendung bei Thesaurierungsanteilscheinen mit KEST-Auszahlung (Thesaurierer)**

Die während des Rechnungsjahres vereinnahmten Erträge nach Deckung der Kosten werden nicht ausgeschüttet. Es ist bei Thesaurierungsanteilscheinen **ab 1. Juni** der gemäß InvFG ermittelte Betrag auszuführen, der zutreffendenfalls zur Deckung einer auf den ausschüttungsgleichen Ertrag des Anteilscheines entfallenden Kapitalertragsteuerabfuhrpflicht zu verwenden ist, es sei denn, die Verwaltungsgesellschaft stellt durch Erbringung entsprechender Nachweise durch die depotführenden Stellen sicher, dass die Anteilscheine im Auszahlungszeitpunkt nur von Anteilhabern gehalten werden können, die entweder nicht der inländischen Einkommen- oder Körperschaftsteuer unterliegen oder bei denen die Voraussetzungen für eine Befreiung gemäß § 94 des Einkommensteuergesetzes bzw. für eine Befreiung von der Kapitalertragsteuer vorliegen.

### **Ertragnisverwendung bei Thesaurierungsanteilscheinen ohne KEST-Auszahlung (Vollthesaurierer Inlands- und Auslandstranche)**

Die während des Rechnungsjahres vereinnahmten Erträge nach Deckung der Kosten werden nicht ausgeschüttet. Es wird keine Auszahlung gemäß InvFG vorgenommen. Der für das Unterbleiben der KEST-Auszahlung auf den Jahresertrag gemäß InvFG maßgebliche Zeitpunkt ist **jeweils der 1. Juni** des folgenden Rechnungsjahres.

Die Verwaltungsgesellschaft stellt durch Erbringung entsprechender Nachweise von den depotführenden Stellen sicher, dass die Anteilscheine im Auszahlungszeitpunkt nur von Anteilhabern gehalten werden können, die entweder nicht der inländischen Einkommen- oder Körperschaftsteuer unterliegen oder bei denen die Voraussetzungen für eine Befreiung gemäß § 94 des Einkommensteuergesetzes bzw. für eine Befreiung von der Kapitalertragsteuer vorliegen.

Werden diese Voraussetzungen zum Auszahlungszeitpunkt nicht erfüllt, ist der gemäß InvFG ermittelte Betrag durch Gutschrift des jeweils depotführenden Kreditinstituts auszuführen.

### **Artikel 7 Verwaltungsgebühr, Ersatz von Aufwendungen, Abwicklungsgebühr**

Die Verwaltungsgesellschaft erhält für ihre Verwaltungstätigkeit eine **jährliche Vergütung bis zu einer Höhe von 1,80 v.H.** des Fondsvermögens, die auf Basis des täglichen Fondsvolumens berechnet und abgegrenzt wird. Die Vergütung wird dem Fondsvermögen einmal monatlich angelastet.

Die Verwaltungsgesellschaft hat Anspruch auf Ersatz aller durch die Verwaltung entstandenen Aufwendungen.

Es liegt im Ermessen der Verwaltungsgesellschaft eine Staffelung der Verwaltungsgebühr vorzunehmen.

Die Kosten bei Einführung neuer Anteilsgattungen für bestehende Sondervermögen werden zu Lasten der Anteilspreise der neuen Anteilsgattungen in Rechnung gestellt.

Bei Abwicklung des Investmentfonds erhält die abwickelnde Stelle eine Vergütung von **0,5 v.H.** des Fondsvermögens.

<b>Nähere Angaben und Erläuterungen zu diesem Investmentfonds finden sich im Prospekt.</b>
--

**Anhang zu den Fondsbestimmungen****Liste der Börsen mit amtlichem Handel und von organisierten Märkten**  
(Version Dezember 2023)**1. Börsen mit amtlichem Handel und organisierten Märkten in den Mitgliedstaaten des EWR sowie Börsen in europäischen Ländern außerhalb der Mitgliedstaaten des EWR, die als gleichwertig mit geregelten Märkten gelten**

Jeder Mitgliedstaat hat ein aktuelles Verzeichnis der von ihm genehmigten Märkte zu führen. Dieses Verzeichnis ist den anderen Mitgliedstaaten und der Kommission zu übermitteln.

Die Kommission ist gemäß dieser Bestimmung verpflichtet, einmal jährlich ein Verzeichnis der ihr mitgeteilten geregelten Märkte zu veröffentlichen.

Infolge verringerter Zugangsschranken und der Spezialisierung in Handelssegmente ist das Verzeichnis der „geregelten Märkte“ größeren Veränderungen unterworfen. Die Kommission wird daher neben der jährlichen Veröffentlichung eines Verzeichnisses im Amtsblatt der Europäischen Union eine aktualisierte Fassung auf ihrer offiziellen Internetseite zugänglich machen.

**1.1. Das aktuell gültige Verzeichnis der geregelten Märkte finden Sie unter**

[https://registers.esma.europa.eu/publication/searchRegister?core=esma\\_registers\\_upreg](https://registers.esma.europa.eu/publication/searchRegister?core=esma_registers_upreg)

Zum Öffnen des Verzeichnisses in der Spalte links unter „Entity Type“ die Einschränkung auf „Regulated market“ auswählen und auf „Search“ (bzw. auf „Show table columns“ und „Update“) klicken. Der Link kann durch die ESMA geändert werden.

**1.2. Gemäß § 67 Abs. 2 Z. 2 InvFG anerkannte Märkte im EWR:**

Märkte im EWR, die von den jeweils zuständigen Aufsichtsbehörden als anerkannte Märkte eingestuft werden.

**2. Börsen in europäischen Ländern außerhalb der Mitgliedstaaten des EWR**

2.1.	Bosnien Herzegowina:	Sarajevo, Banja Luka
2.2.	Montenegro:	Podgorica
2.3.	Russland:	Moscow Exchange
2.4.	Schweiz:	SIX Swiss Exchange AG, BX Swiss AG
2.5.	Serbien:	Belgrad
2.6.	Türkei:	Istanbul (betr. Stock Market nur "National Market")
2.7.	Vereinigtes Königreich Großbritannien und Nordirland:	Cboe Europe Equities Regulated Market – Integrated Book Segment, London Metal Exchange, Cboe Europe Equities Regulated Market – Reference Price Book Segment, Cboe Europe Equities Regulated Market – Off-Book Segment, London Stock Exchange Regulated Market (derivatives), NEX Exchange Main Board (non-equity), London Stock Exchange Regulated Market, NEX Exchange Main Board (equity), Euronext London Regulated Market, ICE FUTURES EUROPE, ICE FUTURES EUROPE - AGRICULTURAL PRODUCTS DIVISION, ICE FUTURES EUROPE - FINANCIAL PRODUCTS DIVISION, ICE FUTURES EUROPE - EQUITY PRODUCTS DIVISION und Gibraltar Stock Exchange

**3. Börsen in außereuropäischen Ländern**

3.1.	Australien:	Sydney, Hobart, Melbourne, Perth
3.2.	Argentinien:	Buenos Aires
3.3.	Brasilien:	Rio de Janeiro, Sao Paulo
3.4.	Chile:	Santiago
3.5.	China:	Shanghai Stock Exchange, Shenzhen Stock Exchange
3.6.	Hongkong:	Hongkong Stock Exchange
3.7.	Indien:	Mumbai
3.8.	Indonesien:	Jakarta
3.9.	Israel:	Tel Aviv
3.10.	Japan:	Tokyo, Osaka, Nagoya, Fukuoka, Sapporo

3.11.	Kanada:	Toronto, Vancouver, Montreal
3.12.	Kolumbien:	Bolsa de Valores de Colombia
3.13.	Korea:	Korea Exchange (Seoul, Busan)
3.14.	Malaysia:	Kuala Lumpur, Bursa Malaysia Berhad
3.15.	Mexiko:	Mexiko City
3.16.	Neuseeland:	Wellington, Auckland
3.17.	Peru:	Bolsa de Valores de Lima
3.18.	Philippinen:	Philippine Stock Exchange
3.19.	Singapur:	Singapur Stock Exchange
3.20.	Südafrika:	Johannesburg
3.21.	Taiwan:	Taipei
3.22.	Thailand:	Bangkok
3.23.	USA:	New York, NYCE American, New York Stock Exchange (NYSE), Philadelphia, Chicago, Boston, Cincinnati, Nasdaq
3.24.	Venezuela:	Caracas
3.25.	Vereinigte Arabische Emirate:	Abu Dhabi Securities Exchange (ADX)

#### **4. Organisierte Märkte in Ländern außerhalb der Mitgliedstaaten der Europäischen Union**

4.1.	Japan:	Over the Counter Market
4.2.	Kanada:	Over the Counter Market
4.3.	Korea:	Over the Counter Market
4.4.	Schweiz:	Over the Counter Market der Mitglieder der International Capital Market Association (ICMA), Zürich
4.5.	USA:	Over the Counter Market (unter behördlicher Beaufsichtigung wie z.B. durch SEC, FINRA)

#### **5. Börsen mit Futures und Options Märkten**

5.1.	Argentinien:	Bolsa de Comercio de Buenos Aires
5.2.	Australien:	Australian Options Market, Australian Securities Exchange (ASX)
5.3.	Brasilien:	Bolsa Brasileira de Futuros, Bolsa de Mercadorias & Futuros, Rio de Janeiro Stock Exchange, Sao Paulo Stock Exchange
5.4.	Hongkong:	Hong Kong Futures Exchange Ltd.
5.5.	Japan:	Osaka Securities Exchange, Tokyo International Financial Futures Exchange, Tokyo Stock Exchange
5.6.	Kanada:	Montreal Exchange, Toronto Futures Exchange
5.7.	Korea:	Korea Exchange (KRX)
5.8.	Mexiko:	Mercado Mexicano de Derivados
5.9.	Neuseeland:	New Zealand Futures & Options Exchange
5.10.	Philippinen:	Manila International Futures Exchange
5.11.	Singapur:	The Singapore Exchange Limited (SGX)
5.12.	Südafrika:	Johannesburg Stock Exchange (JSE), South African Futures Exchange (SAFEX)
5.13.	Türkei:	TurkDEX
5.14.	USA:	NYCE American, Chicago Board Options Exchange, Chicago Board of Trade, Chicago Mercantile Exchange, Comex, FINEX, ICE Future US Inc. New York, Nasdaq, New York Stock Exchange, Boston Options Exchange (BOX)

## Details und Erläuterungen zur Besteuerung

Alle Zahlenangaben beziehen sich grundsätzlich auf die am Abschlussstichtag in Umlauf befindlichen Anteile und auf inländische Anleger:innen, die unbeschränkt steuerpflichtig sind. Anleger:innen mit Sitz, Wohnsitz oder gewöhnlichem Aufenthalt außerhalb Österreichs haben die jeweiligen nationalen Gesetze zu beachten.

### Anmerkungen zu den nachfolgenden steuerlichen Behandlungen:

- 1) Für Privatanleger:innen besteht die Möglichkeit, bei ihrem zuständigen Finanzamt einen Antrag gem. § 240 Abs. 3 BAO auf die Rückerstattung der KEST für die steuerfreien Zinsenerträge (siehe die Position 12.2) einzubringen oder diese im Wege der Veranlagung zur Einkommensteuer geltend zu machen. Bei betrieblichen Anlegern:innen ist die Anrechnung dieser KEST im Wege der Veranlagung zur Einkommensteuer bzw. Körperschaftsteuer möglich. In der Darstellung hier wird (entsprechend der üblichen Vorgangsweise) vorausgesetzt, dass für Privatanleger:innen die Geltendmachung der Anrechnung bzw. Rückerstattung der KEST für die steuerfreien Anleihen unterbleibt. Falls jedoch die Geltendmachung dieser KEST-Erstattung bzw. -Anrechnung erfolgt, ist bei der Veranlagung der Progressionsvorbehalt zu berücksichtigen.
- 2) Gewinnanteile aus Beteiligungen an EU-Körperschaften sowie aus Beteiligungen an ausländischen Körperschaften, die mit einer inländischen unter § 7 Abs. 3 KStG fallenden Körperschaft vergleichbar sind und mit deren Ansässigkeitsstaat eine umfassende Amtshilfe besteht, sind für juristische Personen und Privatstiftungen gemäß § 10 Abs. 1 Z 5 und Z 6 bzw. § 13 Abs. 2 KStG idF Abgabenänderungsgesetz 2011 von der Körperschaftsteuer befreit.
- 3) Der gemäß DBA anrechenbare Betrag auf fiktive Quellensteuern (matching credit) kann nur im Wege der Veranlagung geltend gemacht werden.
- 4) Für Privatanleger:innen und betriebliche Anleger:innen/natürliche Personen grundsätzlich nicht von Relevanz, da im Zuge der KEST-Abfuhr eine Anrechnung gem. VO 2003/393 erfolgt - siehe Position 12.4. Im Einzelfall können gem. DBA übersteigende Anrechnungsbeträge rückerstattet werden. In der gegenständlichen Tabelle oben ist der gesamte gemäß DBA anrechenbare Betrag, daher ohne die Berücksichtigung dieser bereits gem. VO 2003/393 erfolgten Anrechnung, als anrechenbar angeführt.
- 5) Die Anrechnung darf nicht höher sein als die österreichische Einkommen/Körperschaftsteuer, die auf die entsprechenden Kapitaleinkünfte anteilmäßig entfällt, wobei auch Einkunftsquellen außerhalb dieses Fonds zu berücksichtigen sind.
- 6) Einbehaltene Steuern sind nur für jene Anteilsinhaber:innen rückerstattbar, die am Abschlussstichtag Zertifikate halten.
- 7) Die Doppelbesteuerungsabkommen verpflichten die betroffenen Länder, die von diesen in Abzug gebrachten Steuern in der hier angeführten Höhe rückzuerstatten. Voraussetzungen für die Rückerstattungen sind Anträge der jeweiligen Anteilscheininhaber:in bei den Finanzverwaltungen der betreffenden Länder.
- 8) Bei Privatanleger:innen und betrieblichen Anleger:innen/natürliche Personen sind die Beteiligungserträge mit dem KEST-Abzug endbesteuert. Im Einzelfall (wenn die zu erhebende Einkommensteuer geringer ist als die KEST) können die Beträge im Wege der Veranlagung versteuert und die KEST (teilweise) angerechnet bzw. rückerstattet werden.
- 9) Im Fall des Vorliegens einer KEST-Befreiungserklärung gemäß § 94 Z 5 EStG 1988 erfolgt kein KEST-Abzug für betriebliche Anleger, die nicht natürliche Personen sind. Falls keine solche Befreiungserklärung abgegeben wurde und daher die KEST in Abzug gebracht wird, ist diese für juristische Personen auf die Körperschaftsteuer anrechenbar.
- 10) Bei Privatanleger:innen sind die Erträge mit dem KEST II und KEST III Abzug endbesteuert. Bei betrieblichen Anleger:innen/natürliche Person gilt die Endbesteuerung nur für die KEST II pflichtigen Erträge. Im Einzelfall (wenn die zu erhebende Einkommensteuer geringer ist als die KEST) können diese Beträge im Wege der Veranlagung versteuert und die KEST (teilweise) angerechnet bzw. rückerstattet werden.
- 11) Privatstiftungen sind gem. § 94 Z 12 EStG von der Kapitalertragsteuer auf diese Erträge befreit.
- 12) Vor dem Abzug des gem. VO 2003/393 anrechenbaren Betrags. Die Höhe des anrechenbaren Betrags ist der Position 12.4 zu entnehmen.
- 13) Eine bei natürlichen Personen im Betriebsvermögen einbehaltene KEST auf Substanzgewinne ist auf die Einkommensteuer anrechenbar bzw. rückerstattbar.
- 14) Für bilanzierende Steuerpflichtige ist eine entsprechende Abwertung des Bilanzansatzes zu beachten.
- 15) Umfasst keine AIF Einkünfte, diese sind im Wege der Veranlagung zu korrigieren. Korrekturbetrag für betriebliche Anleger:innen umfasst nicht nur KEST-pflichtige sondern sämtliche im Betriebsvermögen steuerpflichtigen Beträge aus Kapitalvermögen (ohne AIF-Einkünfte). Der Korrekturbetrag erhöht grundsätzlich die Anschaffungskosten.
- 16) Umfasst auch AIF-Einkünfte. Der Korrekturbetrag vermindert die Anschaffungskosten.
- 17) In Punkt 3. nicht abgezogen.
- 18) Der tatsächliche maximale Anrechnungsbetrag pro Anteil wird abweichend von den hier angegebenen Werten wie folgt ermittelt: Gesamtsumme der anrechenbaren Steuern (Betrag unter 8.1.1. bis 8.1.6 multipliziert mit der Anzahl der Anteile zum Ende des Fondsgeschäftsjahres) geteilt durch die Anzahl der Anteile im Meldezeitpunkt.
- 19) Soweit in den Vorjahren eine Anrechnung der QuSt erfolgt ist, ist für juristische Personen und Stiftungen die QuSt mit dem jeweiligen KöSt-Satz im Zuflusszeitpunkt hochzurechnen.
- 20) Die gem. Punkt 2.2 hochgerechneten Werte sind von juristischen Personen und Stiftungen in der Steuererklärung den steuerpflichtigen Einkünften hinzuzurechnen.
- 21) Soweit die ausschüttungsgleichen Erträge einen negativen Wert aufweisen, können diese nur insoweit im Rahmen der Veranlagung berücksichtigt werden, als der Steuerpflichtige den Anteilschein im Zeitpunkt der tatsächlichen, dem negativen Wert zugrundeliegenden, nicht gemeldeten Ausschüttung gehalten hat und ihm diese Ausschüttung auch tatsächlich zugeflossen ist.

# ERSTE RESPONSIBLE STOCK EUROPE

## ERSTE RESPONSIBLE STOCK EUROPE

Fondstyp: Ausschütter  
 (Rumpf-) Rechnungsjahr: 01.03.2025 - 28.02.2026  
 Datum der Ausschüttung / (allenfalls fiktiven) Auszahlung: 01.06.2026  
 ISIN: AT0000A1E0V5  
 Werte je Anteil in: EUR

	Privatanleger:in		Betriebliche Anleger:in			Privat- stiftungen	Anmerk- ungen
	mit Option	ohne Option	Natürliche Personen		Juristische Personen		
			mit Option	ohne Option			
<b>1. Fondsergebnis der Meldeperiode</b>	<b>14,7729</b>	<b>14,7729</b>	<b>14,7729</b>	<b>14,7729</b>	<b>14,7729</b>	<b>14,7729</b>	
1.1 Ergebnis aus Kapitalvermögen ohne Verrechnung Verlustvorträge	14,7729	14,7729	14,7729	14,7729	14,7729	14,7729	
1.3 AIF Ergebnis	0,0000	0,0000	0,0000	0,0000	0,0000	0,0000	
<b>2. Zuzüglich</b>							
2.1 Einbehaltene in- und ausländische Abzugsteuern auf Kapitaleinkünfte	0,6968	0,6968	0,6968	0,6968	0,6968	0,6968	
2.2 Hochgerechnete rückerstattete ausländische QuSt aus Vorjahren, die in Vorjahren als anrechenbar dargestellt wurde	0,0000	0,0000	0,0000	0,0000	0,0000	0,0000	19)
2.4 Ausländische Personensteuern auf AIF Ergebnis	0,0000	0,0000	0,0000	0,0000	0,0000	0,0000	
2.5 Steuerpflichtige Einkünfte gem. § 27 Abs. 3 und 4 sowie § 27b Abs. 3 EStG 1988 (inkl. Altmissionen) aus ausgeschüttetem Gewinnvortrag	0,0000	0,0000	0,0000	0,0000	0,0000	0,0000	
2.6 Nicht verrechenbare Aufwände und Verluste aus Kapitalvermögen (Vortrag auf neue Rechnung)	0,0000	0,0000	0,0000	0,0000	0,0000	0,0000	
2.12 Im AIF Ergebnis berücksichtigte, jedoch nicht verrechenbare Verluste, ausgenommen Verluste aus der Veräußerung von Immobilien, die im positiven Fall einem besonderen Steuersatz unterliegen (30%)	0,0000	0,0000	0,0000	0,0000	0,0000	0,0000	
2.13 Im AIF Ergebnis berücksichtigte, jedoch nicht verrechenbare Verluste aus der Veräußerung von Immobilien die im positiven Fall einem besonderen Steuersatz unterliegen (30%)	0,0000	0,0000	0,0000	0,0000			
<b>3. Abzüglich</b>							
3.1 Gutschriften sowie rückerstattete ausländische QuSt aus Vorjahren, die in Vorjahren als anrechenbar dargestellt wurden	0,0000	0,0000	0,0000	0,0000	0,0000	0,0000	
3.1.1 Gutschriften sowie rückerstattete ausländische QuSt aus Vorjahren, die in Vorjahren als nicht anrechenbar dargestellt wurden	0,0000	0,0000	0,0000	0,0000	0,0000	0,0000	
3.2 Steuerfreie Zinserträge							
3.2.1 Gemäß DBA steuerfreie Zinserträge	0,0000	0,0000	0,0000	0,0000	0,0000	0,0000	1)
3.2.2 Gem. nationalen Vorschriften sonstige steuerfreie Zinserträge - zB Wohnbauanleihen	0,0000	0,0000				0,0000	
3.3 Steuerfreie Dividendenerträge							
3.3.1 Gemäß DBA steuerfreie Dividenden					0,0000	0,0000	
3.3.2 Inlandsdividenden steuerfrei gem. § 10 KStG					0,0320	0,0320	
3.3.3 Auslandsdividenden steuerfrei gem. § 10 bzw. § 13 Abs. 2 KStG					4,5176	4,5176	2)
3.4 Gemäß DBA steuerfreie Immobilienfondserträge							
3.4.1 Gemäß DBA steuerfreie Aufwertungsgewinne aus Immobiliensubfonds 80%	0,0000	0,0000	0,0000	0,0000	0,0000	0,0000	
3.4.2 Gemäß DBA steuerfreie Aufwertungsgewinne aus Immobiliensubfonds 100%	0,0000	0,0000	0,0000	0,0000	0,0000	0,0000	
3.4.3 Gemäß DBA steuerfreie Bewirtschaftungsgewinne aus Immobiliensubfonds	0,0000	0,0000	0,0000	0,0000	0,0000	0,0000	
3.5 Bereits in Vorjahren versteuerte Erträge aus Kapitalvermögen gem. § 27 Abs. 2 und § 27b Abs. 2 EStG 1988 und AIF Erträge	0,0000	0,0000	0,0000	0,0000	0,0000	0,0000	
3.6 Erst bei Ausschüttung in Folgejahren bzw. bei Verkauf der Anteile steuerpflichtige Erträge gem. § 27 Abs. 3 und 4 sowie § 27b Abs. 3 EStG 1988 (inkl. Altmissionen)	4,3493	4,3493				4,3493	
3.7 Mit Kapitalerträgen verrechnete steuerliche Verlustvorträge	0,0000	0,0000	0,0000	0,0000	0,0000	0,0000	
3.8 Gemäß DBA steuerfreie AIF Einkünfte	0,0000	0,0000	0,0000	0,0000	0,0000	0,0000	
3.9 Nicht steuerbare AIF Einkünfte	0,0000	0,0000	0,0000	0,0000	0,0000	0,0000	
3.10 Mit AIF-Einkünften verrechnete steuerliche Verlustvorträge	0,0000	0,0000	0,0000	0,0000	0,0000	0,0000	

## ERSTE RESPONSIBLE STOCK EUROPE

Fondstyp: Ausschütter  
 (Rumpf-) Rechnungsjahr: 01.03.2025 - 28.02.2026  
 Datum der Ausschüttung / (allenfalls fiktiven) Auszahlung: 01.06.2026  
 ISIN: AT0000A1E0V5  
 Werte je Anteil in: EUR

	Privatanleger:in		Betriebliche Anleger:in			Privat- stiftungen	Anmerk- ungen
	mit Option	ohne Option	Natürliche Personen		Juristische Personen		
			mit Option	ohne Option			
<b>4. Steuerpflichtige Einkünfte</b>	<b>11,1204</b>	<b>11,1204</b>	<b>15,4698</b>	<b>15,4698</b>	<b>10,9202</b>	<b>6,5708</b>	20)
4.1.1 Von den Steuerpflichtigen Einkünften endbesteuert (ohne vorverkeste inländische Dividenden)	11,0884	11,0884	4,5644	4,5644			
4.1.2 Von den Steuerpflichtigen Einkünften endbesteuerte vorverkeste inländische Dividenden	0,0320	0,0320	0,0320	0,0320			
4.2 Nicht endbesteuerte Einkünfte	0,0000	0,0000	10,8734	10,8734	10,9202	6,5708	
4.2.1 Nicht endbesteuerte Einkünfte inkl. Einkünfte aus der Veräußerung von Schachtelbeteiligungen - davon Basis für die 'Zwischensteuer' (§ 22 Abs. 2 KStG)						6,5561	
4.2.2 In den steuerpflichtigen Einkünften aus Kapitalvermögen gem. § 27 Abs. 3 und 4 sowie § 27b Abs. 3 EStG 1998 enthaltene Einkünfte aus der Veräußerung von Schachtelbeteiligungen					0,0000	0,0000	
4.3 In den steuerpflichtigen Einkünften enthaltene Einkünfte aus Kapitalvermögen gem. § 27 Abs. 3 und 4 sowie § 27b Abs. 3 EStG 1998 des laufenden Jahres	6,5240	6,5240	10,8734	10,8734	10,8734	6,5240	
<b>5. Summe Ausschüttungen vor Abzug KEST, ausgenommen an die Meldestelle bereits gemeldete unterjährige Ausschüttungen</b>	<b>6,0000</b>	<b>6,0000</b>	<b>6,0000</b>	<b>6,0000</b>	<b>6,0000</b>	<b>6,0000</b>	
5.1 In der Ausschüttung enthaltene, bereits in Vorjahren versteuerte ordentliche Gewinnvorräge und Immobilien-Gewinnvorräge	0,0000	0,0000	0,0000	0,0000	0,0000	0,0000	
5.2 In der Ausschüttung enthaltene, bereits in Vorjahren versteuerte Einkünfte aus Kapitalvermögen gem. § 27 Abs. 3 und 4 sowie § 27b Abs. 3 EStG 1998 oder Gewinnvorräge InvFG 1993 (letzte nur im Privatvermögen)	0,0000	0,0000	0,0000	0,0000	0,0000	0,0000	
5.3 In der Ausschüttung enthaltene bereits in Vorjahren versteuerter AIF-Gewinnvortrag	0,0000	0,0000	0,0000	0,0000	0,0000	0,0000	
5.4 In der Ausschüttung enthaltene Substanzauszahlung	0,0000	0,0000	0,0000	0,0000	0,0000	0,0000	14)
5.5 Nicht ausgeschüttetes Fondsergebnis ohne Berücksichtigung von Verlustvorräten und Quellensteuern	8,7729	8,7729	8,7729	8,7729	8,7729	8,7729	
5.6 Ausschüttung (vor Abzug KEST), die der Fonds mit der gegenständlichen Meldung vornimmt	6,0000	6,0000	6,0000	6,0000	6,0000	6,0000	
<b>6. Korrekturbeträge</b>							
6.1 Korrekturbetrag ausschüttungsgleicher Ertrag für Anschaffungskosten (Beträge, die KEST-pflichtig oder DBA-befreit oder sonst steuerbefreit sind) inkl. abgeführter oder erstatteter QuSt.	10,4236	10,4236	14,7729	14,7729		10,4236	15)
6.2 Korrekturbetrag Ausschüttung für Anschaffungskosten	6,0000	6,0000	6,0000	6,0000		6,0000	16)
6.2.1 Korrekturbetrag Ausschüttung für Anschaffungskosten - darin enthalten ausgeschüttetes AIF-Ergebnis	0,0000	0,0000	0,0000	0,0000		0,0000	
<b>7. Ausländische Erträge, ausgenommen DBA befreit</b>							
7.1 Dividenden	4,5324	4,5324	4,5324	4,5324	0,0148	0,0148	
7.2 Zinsen	0,0000	0,0000	0,0000	0,0000	0,0000	0,0000	
7.3 Ausschüttungen von Subfonds	0,0000	0,0000	0,0000	0,0000	0,0000	0,0000	
7.4 Einkünfte aus Kapitalvermögen gem. § 27 Abs. 3 und 4 sowie § 27b Abs. 3 EStG 1998, die im Ausland einem Steuerabzug unterlagen	0,0000	0,0000	0,0000	0,0000	0,0000	0,0000	

# ERSTE RESPONSIBLE STOCK EUROPE

## ERSTE RESPONSIBLE STOCK EUROPE

Fondstyp: Ausschütter  
 (Rumpf-) Rechnungsjahr: 01.03.2025 - 28.02.2026  
 Datum der Ausschüttung / (allenfalls fiktiven) Auszahlung: 01.06.2026  
 ISIN: AT0000A1E0V5  
 Werte je Anteil in: EUR

	Privatanleger:in		Betriebliche Anleger:in			Privat- stiftungen	Anmerk- ungen
	mit Option	ohne Option	Natürliche Personen		Juristische Personen		
			mit Option	ohne Option			
<b>8. Zur Vermeidung der Doppelbesteuerung: Von den im Ausland entrichteten Steuern sind</b>							
8.1	Auf die österreichische Einkommen- / Körperschaftsteuer gemäß DBA anrechenbar						3) 4) 5) 18)
8.1.1	0,3854	0,3854	0,3854	0,3854	0,0000	0,0000	
8.1.2	0,0000	0,0000	0,0000	0,0000	0,0000	0,0000	
8.1.3	0,0000	0,0000	0,0000	0,0000	0,0000	0,0000	
8.1.4	0,0000	0,0000	0,0000	0,0000	0,0000	0,0000	
8.1.5	0,0000	0,0000	0,0000	0,0000	0,0000	0,0000	3)
8.2	Von den ausl. Finanzverwaltungen auf Antrag allenfalls rückerstattbar						6) 7)
8.2.1	0,2714	0,2714	0,2714	0,2714	0,5342	0,5342	
8.2.2	0,0000	0,0000	0,0000	0,0000	0,0000	0,0000	
8.2.3	0,0000	0,0000	0,0000	0,0000	0,0000	0,0000	
8.2.4	0,0000	0,0000	0,0000	0,0000	0,0000	0,0000	
8.3	0,0000	0,0000	0,0000	0,0000	0,0000	0,0000	
8.4					0,1539	0,1539	
<b>9. Begünstigte Beteiligungserträge</b>							
9.1	0,0320	0,0320	0,0320	0,0320	0,0320	0,0320	
9.2					4,5176	4,5176	2)
9.3					0,0000	0,0000	17)
9.4					0,0000	0,0000	
<b>10. Erträge, die dem KEST-Abzug unterliegen</b>							
10.1	0,0320	0,0320	0,0320	0,0320	0,0320	0,0320	
10.2	0,0000	0,0000	0,0000	0,0000	0,0000	0,0000	1)
10.3	4,5324	4,5324	4,5324	4,5324	4,5324	4,5324	
10.3.1	4,5176	4,5176	4,5176	4,5176	4,5176	4,5176	
10.3.2	0,0148	0,0148	0,0148	0,0148	0,0148	0,0148	
10.4	0,0000	0,0000	0,0000	0,0000	0,0000	0,0000	
10.6	0,0000	0,0000	0,0000	0,0000	0,0000	0,0000	
10.9	0,0000	0,0000	0,0000	0,0000	0,0000	0,0000	
10.12	0,0000	0,0000	0,0000	0,0000	0,0000	0,0000	
10.14	0,0000	0,0000	0,0000	0,0000	0,0000	0,0000	
10.15	6,5240	6,5240	6,5240	6,5240	6,5240	6,5240	
10.16	0,0000	0,0000	0,0000	0,0000	0,0000	0,0000	
10.17	0,0000	0,0000	0,0000	0,0000	0,0000	0,0000	
<b>11. Österreichische KEST, die bei Zufluss von Ausschüttungen in den Fonds einbehalten wurde</b>							
11.1	0,0088	0,0088	0,0088	0,0088	0,0088	0,0088	

## ERSTE RESPONSIBLE STOCK EUROPE

Fondstyp: Ausschütter  
 (Rumpf-) Rechnungsjahr: 01.03.2025 - 28.02.2026  
 Datum der Ausschüttung / (allenfalls fiktiven) Auszahlung: 01.06.2026  
 ISIN: AT0000A1E0V5  
 Werte je Anteil in: EUR

	Privatanleger:in		Betriebliche Anleger:in			Privat- stiftungen	Anmerk- ungen
	mit Option	ohne Option	Natürliche Personen		Juristische Personen		
			mit Option	ohne Option			
<b>12. Österreichische KEST, die durch Steuerabzug erhoben wird</b>	<b>2,6556</b>	<b>2,6556</b>	<b>2,6556</b>	<b>2,6556</b>	<b>2,6556</b>	<b>2,6556</b>	9) 11)
12.1 KEST auf Zinserträge, soweit nicht gemäß DBA steuerfrei sowie sonstige Erträge	0,0088	0,0088	0,0088	0,0088	0,0088	0,0088	
12.2 KEST auf gemäß DBA steuerfreie Zinserträge	0,0000	0,0000	0,0000	0,0000	0,0000	0,0000	1)
12.3 KEST auf ausländische Dividenden	1,2464	1,2464	1,2464	1,2464	1,2464	1,2464	12)
12.3.1 davon KEST auf ausländische Dividenden aus Ländern mit Amtshilfe	1,2423	1,2423	1,2423	1,2423	1,2423	1,2423	
12.3.2 davon KEST auf ausländische Dividenden aus Ländern ohne Amtshilfe	0,0041	0,0041	0,0041	0,0041	0,0041	0,0041	
12.4 Minus anrechenbare ausländische Quellensteuer	-0,3937	-0,3937	-0,3937	-0,3937	-0,3937	-0,3937	
12.4.1 davon auf ausländische Dividenden aus Ländern mit Amtshilfe anrechenbar	-0,3915	-0,3915	-0,3915	-0,3915	-0,3915	-0,3915	
12.4.2 davon auf ausländische Dividenden aus Ländern ohne Amtshilfe anrechenbar	-0,0022	-0,0022	-0,0022	-0,0022	-0,0022	-0,0022	
12.5 KEST auf Ausschüttungen ausl. Subfonds	0,0000	0,0000	0,0000	0,0000	0,0000	0,0000	
12.8 KEST auf Einkünfte aus Kapitalvermögen gem. § 27 Abs. 3 und 4 sowie § 27b Abs. 3 EStG 1998	1,7941	1,7941	1,7941	1,7941	1,7941	1,7941	13)
12.9 Auf bereits ausgezahlte, nicht gemeldete Ausschüttungen abgezogene KEST	0,0000	0,0000	0,0000	0,0000	0,0000	0,0000	
12.10 KEST auf AIF Einkünfte, die als Einkünfte aus Kapitalvermögen gelten (Spekulationseinkünfte)	0,0000	0,0000	0,0000	0,0000	0,0000	0,0000	
12.11 Gutschriften sowie rückerstattete ausländische QuSt aus Vorjahren, die in Vorjahren als anrechenbar dargestellt wurden	0,0000	0,0000	0,0000	0,0000	0,0000	0,0000	
12.12 KEST auf laufende Einkünfte aus Kryptowährungen	0,0000	0,0000	0,0000	0,0000	0,0000	0,0000	
<b>13. Steuerpflichtige AIF Einkünfte</b>							
13.1.1 Einkünfte aus Land- und Forstwirtschaft, ohne Veräußerungsergebnis aus betrieblichen Immobilien und ohne betriebliche Kapitaleinkünfte	0,0000	0,0000	0,0000	0,0000	0,0000	0,0000	
13.1.2 Einkünfte aus Land- und Forstwirtschaft - Veräußerungsergebnis aus betrieblichen Immobilien, das mit einem besonderen Steuersatz von 30% besteuert werden kann	0,0000	0,0000	0,0000	0,0000	0,0000	0,0000	
13.1.3 Einkünfte aus Land- und Forstwirtschaft - davon ausländische Einkünfte aus Land- und Forstwirtschaft, DBA Anrechnung	0,0000	0,0000	0,0000	0,0000	0,0000	0,0000	
13.1.4 Auf ausländische Einkünfte aus Land- und Forstwirtschaft entfallende ausländische Personensteuern, DBA Anrechnung	0,0000	0,0000	0,0000	0,0000	0,0000	0,0000	
13.2.1 Einkünfte aus Gewerbebetrieb, ohne Veräußerungsergebnis aus betrieblichen Immobilien und ohne betriebliche Kapitaleinkünfte	0,0000	0,0000	0,0000	0,0000	0,0000	0,0000	
13.2.2 Einkünfte aus Gewerbebetrieb - Veräußerungsergebnis aus betrieblichen Immobilien, das mit einem besonderen Steuersatz von 30% besteuert werden kann	0,0000	0,0000	0,0000	0,0000	0,0000	0,0000	
13.2.3 Einkünfte aus Gewerbebetrieb - davon ausländische Einkünfte aus Gewerbebetrieb, DBA Anrechnung	0,0000	0,0000	0,0000	0,0000	0,0000	0,0000	
13.2.4 Auf ausländische Einkünfte aus Gewerbebetrieb entfallende ausländische Personensteuern, DBA Anrechnung	0,0000	0,0000	0,0000	0,0000	0,0000	0,0000	

# ERSTE RESPONSIBLE STOCK EUROPE

## ERSTE RESPONSIBLE STOCK EUROPE

Fondstyp: Ausschütter  
 (Rumpf-) Rechnungsjahr: 01.03.2025 - 28.02.2026  
 Datum der Ausschüttung / (allenfalls fiktiven) Auszahlung: 01.06.2026  
 ISIN: AT0000A1E0V5  
 Werte je Anteil in: EUR

	Privatanleger:in		Betriebliche Anleger:in			Privat- stiftungen	Anmerk- ungen
	mit Option	ohne Option	Natürliche Personen		Juristische Personen		
			mit Option	ohne Option			
13.3.1 Einkünfte aus Vermietung und Verpachtung (bewegliches Vermögen)	0,0000	0,0000	0,0000	0,0000	0,0000	0,0000	
13.3.2 Einkünfte aus Vermietung und Verpachtung (bewegliches Vermögen) - davon ausländische Einkünfte aus Vermietung und Verpachtung, DBA Anrechnung	0,0000	0,0000	0,0000	0,0000	0,0000	0,0000	
13.4.1 Sonstige Einkünfte im Sinne des § 29 Z. 1 und 3 EStG 1998 (ohne Spekulationseinkünfte)	0,0000	0,0000	0,0000	0,0000	0,0000	0,0000	
13.4.2 Sonstige Einkünfte im Sinne des § 29 Z. 1 und 3 EStG 1998 - davon ausländische Einkünfte aus sonstigen Einkünften, DBA Anrechnung	0,0000	0,0000	0,0000	0,0000	0,0000	0,0000	
13.5.1 AIF Einkünfte, die als Einkünfte aus Kapitalvermögen gelten (Bagatellregelung)	0,0000	0,0000	0,0000	0,0000		0,0000	
13.5.2 Einkünfte iSd § 31 EStG 1988 (Spekulationseinkünfte)	0,0000	0,0000	0,0000	0,0000	0,0000	0,0000	
13.6 Einkünfte aus Kapitalvermögen, die nicht dem Sondersteuersatz unterliegen	0,0000	0,0000	0,0000	0,0000	0,0000	0,0000	
<b>14. Gemäß DBA steuerfreie AIF Einkünfte (für Progressionsvorbehalt)</b>							
14.1 Einkünfte aus Land- und Forstwirtschaft	0,0000	0,0000	0,0000	0,0000	0,0000	0,0000	
14.2 Einkünfte aus Gewerbebetrieb	0,0000	0,0000	0,0000	0,0000	0,0000	0,0000	
14.3 Einkünfte aus Vermietung und Verpachtung (bewegliches Vermögen)	0,0000	0,0000	0,0000	0,0000	0,0000	0,0000	
14.4 Sonstige Einkünfte	0,0000	0,0000	0,0000	0,0000	0,0000	0,0000	
14.5 Einkünfte aus Kapitalvermögen, die nicht dem Sondersteuersatz unterliegen	0,0000	0,0000	0,0000	0,0000	0,0000	0,0000	
<b>15. Angaben für beschränkt steuerpflichtige Anteilsinhaber</b>							
15.1 KESt auf Zinsen gemäß § 98 Z. 5 lit. e EStG 1988 (für beschränkt steuerpflichtige Anleger)	-						
<b>16. Kennzahlen für die Einkommensteuererklärung</b>							
16.1 Ausschüttungen 27,5% (Kennzahlen 897 oder 898) Achtung: allfällige AIF-Einkünfte sind gesondert zu erklären	0,0000	0,0000					
16.2 Ausschüttungsgleiche Erträge 27,5% (Kennzahlen 936 oder 937) Achtung: allfällige AIF-Einkünfte sind gesondert zu erklären	11,0884	11,0884					21)
16.2.1 Vorsicht: Vom Fonds wurden nicht gemeldete unterjährige Ausschüttungen getätigt, die zusätzlich zu den in dieser Meldung angegebenen steuerpflichtigen Erträgen in voller Höhe im Zuflusszeitpunkt zu besteuern sind (Kennzahlen 897 oder 898).  Das Kalenderjahr des tatsächlichen Zuflusszeitpunktes entnehmen Sie bitte Ihrem Depotauszug.	0,0000	0,0000					
16.3 Anzurechnende ausländische (Quellen)Steuer auf Einkünfte, die dem besonderen Steuersatz von 27,5% unterliegen (Kennzahl 984 oder 998)	0,3854	0,3854					
16.4 Die Anschaffungskosten des Fondsanteils sind zu korrigieren um	4,4236	4,4236					
16.5 Inländische Dividenden, die in den Verlustausgleich gemäß § 27 Abs. 8 EStG einbezogen werden können (Kennzahl 189)	0,0320	0,0320					
16.6 KESt auf inländische Dividenden, die im Rahmen des Verlustausgleichs gemäß § 27 Abs. 8 EStG berücksichtigt werden kann (Kennzahl 899)	0,0088	0,0088					

**ERSTE RESPONSIBLE STOCK EUROPE**

Fondstyp: Ausschütter  
 (Rumpf-) Rechnungsjahr: 01.03.2025 - 28.02.2026  
 Datum der Ausschüttung / (allenfalls fiktiven) Auszahlung: 01.06.2026  
 ISIN: AT0000A1E0V5  
 Werte je Anteil in: EUR

	Privatanleger:in		Betriebliche Anleger:in			Privat- stiftungen	Anmerk- ungen
	mit Option	ohne Option	Natürliche Personen		Juristische Personen		
			mit Option	ohne Option			
<b>Zu Punkt 8.1 auf die österreichische Einkommen-/Körperschaftsteuer gemäß DBA anrechenbar</b>							
Steuern auf Erträge aus Aktien (Dividenden) (ohne Berücksichtigung des matching credit)							
Belgien	0,0097	0,0097	0,0097	0,0097	-	-	
Dänemark	0,0180	0,0180	0,0180	0,0180	-	-	
Deutschland	0,0985	0,0985	0,0985	0,0985	-	-	
Finnland	0,0012	0,0012	0,0012	0,0012	-	-	
Irland	0,0054	0,0054	0,0054	0,0054	-	-	
Niederlande	0,0770	0,0770	0,0770	0,0770	-	-	
Schweden	0,0112	0,0112	0,0112	0,0112	-	-	
Schweiz	0,1419	0,1419	0,1419	0,1419	-	-	
Spanien	0,0226	0,0226	0,0226	0,0226	-	-	
Steuern auf Erträge aus Anleihen exkl. Altmissionen (Zinsen) (ohne Berücksichtigung des matching credit)							
Steuern auf Erträge aus Altmissionen (Zinsen) (ohne Berücksichtigung des matching credit)							
<b>Zu Punkt 8.2 von den ausl. Finanzverwaltungen auf Antrag rückzuerstatten</b>							
Steuern auf Erträge aus Aktien (Dividenden)							
ausländ. Länder ohne Amtshilfe	0,0022	0,0022	0,0022	0,0022	0,0022	0,0022	
Belgien	0,0105	0,0105	0,0105	0,0105	0,0105	0,0105	
Dänemark	0,0156	0,0156	0,0156	0,0156	0,0156	0,0156	
Finnland	0,0032	0,0032	0,0032	0,0032	0,0032	0,0032	
Irland	0,0039	0,0039	0,0039	0,0039	0,0039	0,0039	
Schweden	0,0243	0,0243	0,0243	0,0243	0,0243	0,0243	
Schweiz	0,2051	0,2051	0,2051	0,2051	0,2051	0,2051	
Spanien	0,0065	0,0065	0,0065	0,0065	0,0065	0,0065	
Steuern auf Erträge aus Anleihen exkl. Altmissionen (Zinsen)							
Steuern auf Erträge aus Altmissionen (Zinsen)							
<b>Zu Punkt 8.3 Weder anrechen- noch rückerstattbare Quellensteuern</b>							
auf Erträge aus Aktien (Dividenden)							
auf Erträge aus Anleihen exkl. Altmissionen (Zinsen)							
auf Erträge aus Altmissionen (Zinsen)							

# ERSTE RESPONSIBLE STOCK EUROPE

## ERSTE RESPONSIBLE STOCK EUROPE

Fondstyp: Thesaurierer  
 (Rumpf-) Rechnungsjahr: 01.03.2025 - 28.02.2026  
 Datum der Ausschüttung / (allenfalls fiktiven) Auszahlung: 01.06.2026  
 ISIN: AT0000645973  
 Werte je Anteil in: EUR

	Privatanleger:in		Betriebliche Anleger:in			Privat- stiftungen	Anmerk- ungen
	mit Option	ohne Option	Natürliche Personen		Juristische Personen		
			mit Option	ohne Option			
<b>1. Fondsergebnis der Meldeperiode</b>	<b>18,2875</b>	<b>18,2875</b>	<b>18,2875</b>	<b>18,2875</b>	<b>18,2875</b>	<b>18,2875</b>	
1.1 Ergebnis aus Kapitalvermögen ohne Verrechnung Verlustvorträge	18,2875	18,2875	18,2875	18,2875	18,2875	18,2875	
1.3 AIF Ergebnis	0,0000	0,0000	0,0000	0,0000	0,0000	0,0000	
<b>2. Zuzüglich</b>							
2.1 Einbehaltene in- und ausländische Abzugsteuern auf Kapitaleinkünfte	0,9423	0,9423	0,9423	0,9423	0,9423	0,9423	
2.2 Hochgerechnete rückerstattete ausländische QuSt aus Vorjahren, die in Vorjahren als anrechenbar dargestellt wurde	0,0000	0,0000	0,0000	0,0000	0,0000	0,0000	19)
2.4 Ausländische Personensteuern auf AIF Ergebnis	0,0000	0,0000	0,0000	0,0000	0,0000	0,0000	
2.5 Steuerpflichtige Einkünfte gem. § 27 Abs. 3 und 4 sowie § 27b Abs. 3 EStG 1988 (inkl. Altmissionen) aus ausgeschüttetem Gewinnvortrag	0,0000	0,0000	0,0000	0,0000	0,0000	0,0000	
2.6 Nicht verrechenbare Aufwände und Verluste aus Kapitalvermögen (Vortrag auf neue Rechnung)	0,0000	0,0000	0,0000	0,0000	0,0000	0,0000	
2.12 Im AIF Ergebnis berücksichtigte, jedoch nicht verrechenbare Verluste, ausgenommen Verluste aus der Veräußerung von Immobilien, die im positiven Fall einem besonderen Steuersatz unterliegen (30%)	0,0000	0,0000	0,0000	0,0000	0,0000	0,0000	
2.13 Im AIF Ergebnis berücksichtigte, jedoch nicht verrechenbare Verluste aus der Veräußerung von Immobilien die im positiven Fall einem besonderen Steuersatz unterliegen (30%)	0,0000	0,0000	0,0000	0,0000			
<b>3. Abzüglich</b>							
3.1 Gutschriften sowie rückerstattete ausländische QuSt aus Vorjahren, die in Vorjahren als anrechenbar dargestellt wurden	0,0000	0,0000	0,0000	0,0000	0,0000	0,0000	
3.1.1 Gutschriften sowie rückerstattete ausländische QuSt aus Vorjahren, die in Vorjahren als nicht anrechenbar dargestellt wurden	0,0000	0,0000	0,0000	0,0000	0,0000	0,0000	
3.2 Steuerfreie Zinserträge							
3.2.1 Gemäß DBA steuerfreie Zinserträge	0,0000	0,0000	0,0000	0,0000	0,0000	0,0000	1)
3.2.2 Gem. nationalen Vorschriften sonstige steuerfreie Zinserträge - zB Wohnbauanleihen	0,0000	0,0000				0,0000	
3.3 Steuerfreie Dividendenerträge							
3.3.1 Gemäß DBA steuerfreie Dividenden					0,0000	0,0000	
3.3.2 Inlandsdividenden steuerfrei gem. § 10 KStG					0,0413	0,0413	
3.3.3 Auslandsdividenden steuerfrei gem. § 10 bzw. § 13 Abs. 2 KStG					5,5819	5,5819	2)
3.4 Gemäß DBA steuerfreie Immobilienfondserträge							
3.4.1 Gemäß DBA steuerfreie Aufwertungsgewinne aus Immobiliensubfonds 80%	0,0000	0,0000	0,0000	0,0000	0,0000	0,0000	
3.4.2 Gemäß DBA steuerfreie Aufwertungsgewinne aus Immobiliensubfonds 100%	0,0000	0,0000	0,0000	0,0000	0,0000	0,0000	
3.4.3 Gemäß DBA steuerfreie Bewirtschaftungsgewinne aus Immobiliensubfonds	0,0000	0,0000	0,0000	0,0000	0,0000	0,0000	
3.5 Bereits in Vorjahren versteuerte Erträge aus Kapitalvermögen gem. § 27 Abs. 2 und § 27b Abs. 2 EStG 1988 und AIF Erträge	0,0000	0,0000	0,0000	0,0000	0,0000	0,0000	
3.6 Erst bei Ausschüttung in Folgejahren bzw. bei Verkauf der Anteile steuerpflichtige Erträge gem. § 27 Abs. 3 und 4 sowie § 27b Abs. 3 EStG 1988 (inkl. Altmissionen)	5,4187	5,4187				5,4187	
3.7 Mit Kapitalerträgen verrechnete steuerliche Verlustvorträge	0,0000	0,0000	0,0000	0,0000	0,0000	0,0000	
3.8 Gemäß DBA steuerfreie AIF Einkünfte	0,0000	0,0000	0,0000	0,0000	0,0000	0,0000	
3.9 Nicht steuerbare AIF Einkünfte	0,0000	0,0000	0,0000	0,0000	0,0000	0,0000	
3.10 Mit AIF-Einkünften verrechnete steuerliche Verlustvorträge	0,0000	0,0000	0,0000	0,0000	0,0000	0,0000	

## ERSTE RESPONSIBLE STOCK EUROPE

Fondstyp: Thesaurierer  
 (Rumpf-) Rechnungsjahr: 01.03.2025 - 28.02.2026  
 Datum der Ausschüttung / (allenfalls fiktiven) Auszahlung: 01.06.2026  
 ISIN: AT0000645973  
 Werte je Anteil in: EUR

	Privatanleger:in		Betriebliche Anleger:in			Privat- stiftungen	Anmerk- ungen
	mit Option	ohne Option	Natürliche Personen		Juristische Personen		
			mit Option	ohne Option			
<b>4. Steuerpflichtige Einkünfte</b>	<b>13,8111</b>	<b>13,8111</b>	<b>19,2298</b>	<b>19,2298</b>	<b>13,6066</b>	<b>8,1879</b>	20)
4.1.1 Von den Steuerpflichtigen Einkünften endbesteuert (ohne vorverkeste inländische Dividenden)	13,7698	13,7698	5,6418	5,6418			
4.1.2 Von den Steuerpflichtigen Einkünften endbesteuerte vorverkeste inländische Dividenden	0,0413	0,0413	0,0413	0,0413			
4.2 Nicht endbesteuerte Einkünfte	0,0000	0,0000	13,5467	13,5467	13,6066	8,1879	
4.2.1 Nicht endbesteuerte Einkünfte inkl. Einkünfte aus der Veräußerung von Schachtelbeteiligungen - davon Basis für die 'Zwischensteuer' (§ 22 Abs. 2 KStG)						8,1696	
4.2.2 In den steuerpflichtigen Einkünften aus Kapitalvermögen gem. § 27 Abs. 3 und 4 sowie § 27b Abs. 3 EStG 1998 enthaltene Einkünfte aus der Veräußerung von Schachtelbeteiligungen					0,0000	0,0000	
4.3 In den steuerpflichtigen Einkünften enthaltene Einkünfte aus Kapitalvermögen gem. § 27 Abs. 3 und 4 sowie § 27b Abs. 3 EStG 1998 des laufenden Jahres	8,1280	8,1280	13,5467	13,5467	13,5467	8,1280	
<b>5. Summe Ausschüttungen vor Abzug KEST, ausgenommen an die Meldestelle bereits gemeldete unterjährige Ausschüttungen</b>	<b>3,3005</b>	<b>3,3005</b>	<b>3,3005</b>	<b>3,3005</b>	<b>3,3005</b>	<b>3,3005</b>	
5.1 In der Ausschüttung enthaltene, bereits in Vorjahren versteuerte ordentliche Gewinnvorräte und Immobilien-Gewinnvorräte	0,0000	0,0000	0,0000	0,0000	0,0000	0,0000	
5.2 In der Ausschüttung enthaltene, bereits in Vorjahren versteuerte Einkünfte aus Kapitalvermögen gem. § 27 Abs. 3 und 4 sowie § 27b Abs. 3 EStG 1998 oder Gewinnvorräte InvFG 1993 (letzte nur im Privatvermögen)	0,0000	0,0000	0,0000	0,0000	0,0000	0,0000	
5.3 In der Ausschüttung enthaltene bereits in Vorjahren versteuerter AIF-Gewinnvortrag	0,0000	0,0000	0,0000	0,0000	0,0000	0,0000	
5.4 In der Ausschüttung enthaltene Substanzauszahlung	0,0000	0,0000	0,0000	0,0000	0,0000	0,0000	14)
5.5 Nicht ausgeschüttetes Fondsergebnis ohne Berücksichtigung von Verlustvorräten und Quellensteuern	14,9870	14,9870	14,9870	14,9870	14,9870	14,9870	
5.6 Ausschüttung (vor Abzug KEST), die der Fonds mit der gegenständlichen Meldung vornimmt	3,3005	3,3005	3,3005	3,3005	3,3005	3,3005	
<b>6. Korrekturbeträge</b>							
6.1 Korrekturbetrag ausschüttungsgleicher Ertrag für Anschaffungskosten (Beträge, die KEST-pflichtig oder DBA-befreit oder sonst steuerbefreit sind) inkl. abgeführter oder erstatteter QuSt.	12,8693	12,8693	18,2880	18,2880		12,8693	15)
6.2 Korrekturbetrag Ausschüttung für Anschaffungskosten	3,3005	3,3005	3,3005	3,3005		3,3005	16)
6.2.1 Korrekturbetrag Ausschüttung für Anschaffungskosten - darin enthalten ausgeschüttetes AIF-Ergebnis	0,0000	0,0000	0,0000	0,0000		0,0000	
<b>7. Ausländische Erträge, ausgenommen DBA befreit</b>							
7.1 Dividenden	5,6002	5,6002	5,6002	5,6002	0,0183	0,0183	
7.2 Zinsen	0,0000	0,0000	0,0000	0,0000	0,0000	0,0000	
7.3 Ausschüttungen von Subfonds	0,0000	0,0000	0,0000	0,0000	0,0000	0,0000	
7.4 Einkünfte aus Kapitalvermögen gem. § 27 Abs. 3 und 4 sowie § 27b Abs. 3 EStG 1998, die im Ausland einem Steuerabzug unterlagen	0,0000	0,0000	0,0000	0,0000	0,0000	0,0000	

# ERSTE RESPONSIBLE STOCK EUROPE

## ERSTE RESPONSIBLE STOCK EUROPE

Fondstyp: Thesaurierer  
 (Rumpf-) Rechnungsjahr: 01.03.2025 - 28.02.2026  
 Datum der Ausschüttung / (allenfalls fiktiven) Auszahlung: 01.06.2026  
 ISIN: AT0000645973  
 Werte je Anteil in: EUR

	Privatanleger:in		Betriebliche Anleger:in			Privat- stiftungen	Anmerk- ungen
	mit Option	ohne Option	Natürliche Personen		Juristische Personen		
			mit Option	ohne Option			
<b>8. Zur Vermeidung der Doppelbesteuerung: Von den im Ausland entrichteten Steuern sind</b>							
8.1	Auf die österreichische Einkommen- / Körperschaftsteuer gemäß DBA anrechenbar						3) 4) 5) 18)
8.1.1	0,4758	0,4758	0,4758	0,4758	0,0000	0,0000	
8.1.2	0,0000	0,0000	0,0000	0,0000	0,0000	0,0000	
8.1.3	0,0000	0,0000	0,0000	0,0000	0,0000	0,0000	
8.1.4	0,0000	0,0000	0,0000	0,0000	0,0000	0,0000	
8.1.5	0,0000	0,0000	0,0000	0,0000	0,0000	0,0000	3)
8.2	Von den ausl. Finanzverwaltungen auf Antrag allenfalls rückerstattbar						6) 7)
8.2.1	0,3680	0,3680	0,3680	0,3680	0,7218	0,7218	
8.2.2	0,0000	0,0000	0,0000	0,0000	0,0000	0,0000	
8.2.3	0,0000	0,0000	0,0000	0,0000	0,0000	0,0000	
8.2.4	0,0000	0,0000	0,0000	0,0000	0,0000	0,0000	
8.3	0,0000	0,0000	0,0000	0,0000	0,0000	0,0000	
8.4					0,2087	0,2087	
<b>9. Begünstigte Beteiligungserträge</b>							
9.1	0,0413	0,0413	0,0413	0,0413	0,0413	0,0413	
9.2					5,5819	5,5819	2)
9.3					0,0000	0,0000	17)
9.4					0,0000	0,0000	
<b>10. Erträge, die dem KEST-Abzug unterliegen</b>							
10.1	0,0416	0,0416	0,0416	0,0416	0,0416	0,0416	
10.2	0,0000	0,0000	0,0000	0,0000	0,0000	0,0000	1)
10.3	5,6002	5,6002	5,6002	5,6002	5,6002	5,6002	
10.3.1	5,5819	5,5819	5,5819	5,5819	5,5819	5,5819	
10.3.2	0,0183	0,0183	0,0183	0,0183	0,0183	0,0183	
10.4	0,0000	0,0000	0,0000	0,0000	0,0000	0,0000	
10.6	0,0000	0,0000	0,0000	0,0000	0,0000	0,0000	
10.9	0,0000	0,0000	0,0000	0,0000	0,0000	0,0000	
10.12	0,0000	0,0000	0,0000	0,0000	0,0000	0,0000	
10.14	0,0000	0,0000	0,0000	0,0000	0,0000	0,0000	
10.15	8,1280	8,1280	8,1280	8,1280	8,1280	8,1280	
10.16	0,0000	0,0000	0,0000	0,0000	0,0000	0,0000	
10.17	0,0000	0,0000	0,0000	0,0000	0,0000	0,0000	
<b>11. Österreichische KEST, die bei Zufluss von Ausschüttungen in den Fonds einbehalten wurde</b>							
11.1	0,0114	0,0114	0,0114	0,0114	0,0114	0,0114	

## ERSTE RESPONSIBLE STOCK EUROPE

Fondstyp: Thesaurierer  
 (Rumpf-) Rechnungsjahr: 01.03.2025 - 28.02.2026  
 Datum der Ausschüttung / (allenfalls fiktiven) Auszahlung: 01.06.2026  
 ISIN: AT0000645973  
 Werte je Anteil in: EUR

	Privatanleger:in		Betriebliche Anleger:in			Privat- stiftungen	Anmerk- ungen
	mit Option	ohne Option	Natürliche Personen		Juristische Personen		
			mit Option	ohne Option			
<b>12. Österreichische KEST, die durch Steuerabzug erhoben wird</b>	<b>3,3005</b>	<b>3,3005</b>	<b>3,3005</b>	<b>3,3005</b>	<b>3,3005</b>	<b>3,3005</b>	9) 11)
12.1 KEST auf Zinserträge, soweit nicht gemäß DBA steuerfrei sowie sonstige Erträge	0,0115	0,0115	0,0115	0,0115	0,0115	0,0115	
12.2 KEST auf gemäß DBA steuerfreie Zinserträge	0,0000	0,0000	0,0000	0,0000	0,0000	0,0000	1)
12.3 KEST auf ausländische Dividenden	1,5400	1,5400	1,5400	1,5400	1,5400	1,5400	12)
12.3.1 davon KEST auf ausländische Dividenden aus Ländern mit Amtshilfe	1,5350	1,5350	1,5350	1,5350	1,5350	1,5350	
12.3.2 davon KEST auf ausländische Dividenden aus Ländern ohne Amtshilfe	0,0050	0,0050	0,0050	0,0050	0,0050	0,0050	
12.4 Minus anrechenbare ausländische Quellensteuer	-0,4862	-0,4862	-0,4862	-0,4862	-0,4862	-0,4862	
12.4.1 davon auf ausländische Dividenden aus Ländern mit Amtshilfe anrechenbar	-0,4834	-0,4834	-0,4834	-0,4834	-0,4834	-0,4834	
12.4.2 davon auf ausländische Dividenden aus Ländern ohne Amtshilfe anrechenbar	-0,0027	-0,0027	-0,0027	-0,0027	-0,0027	-0,0027	
12.5 KEST auf Ausschüttungen ausl. Subfonds	0,0000	0,0000	0,0000	0,0000	0,0000	0,0000	
12.8 KEST auf Einkünfte aus Kapitalvermögen gem. § 27 Abs. 3 und 4 sowie § 27b Abs. 3 EStG 1998	2,2352	2,2352	2,2352	2,2352	2,2352	2,2352	13)
12.9 Auf bereits ausgezahlte, nicht gemeldete Ausschüttungen abgezogene KEST	0,0000	0,0000	0,0000	0,0000	0,0000	0,0000	
12.10 KEST auf AIF Einkünfte, die als Einkünfte aus Kapitalvermögen gelten (Spekulationseinkünfte)	0,0000	0,0000	0,0000	0,0000	0,0000	0,0000	
12.11 Gutschriften sowie rückerstattete ausländische QuSt aus Vorjahren, die in Vorjahren als anrechenbar dargestellt wurden	0,0000	0,0000	0,0000	0,0000	0,0000	0,0000	
12.12 KEST auf laufende Einkünfte aus Kryptowährungen	0,0000	0,0000	0,0000	0,0000	0,0000	0,0000	
<b>13. Steuerpflichtige AIF Einkünfte</b>							
13.1.1 Einkünfte aus Land- und Forstwirtschaft, ohne Veräußerungsergebnis aus betrieblichen Immobilien und ohne betriebliche Kapitaleinkünfte	0,0000	0,0000	0,0000	0,0000	0,0000	0,0000	
13.1.2 Einkünfte aus Land- und Forstwirtschaft - Veräußerungsergebnis aus betrieblichen Immobilien, das mit einem besonderen Steuersatz von 30% besteuert werden kann	0,0000	0,0000	0,0000	0,0000		0,0000	
13.1.3 Einkünfte aus Land- und Forstwirtschaft - davon ausländische Einkünfte aus Land- und Forstwirtschaft, DBA Anrechnung	0,0000	0,0000	0,0000	0,0000	0,0000	0,0000	
13.1.4 Auf ausländische Einkünfte aus Land- und Forstwirtschaft entfallende ausländische Personensteuern, DBA Anrechnung	0,0000	0,0000	0,0000	0,0000	0,0000	0,0000	
13.2.1 Einkünfte aus Gewerbebetrieb, ohne Veräußerungsergebnis aus betrieblichen Immobilien und ohne betriebliche Kapitaleinkünfte	0,0000	0,0000	0,0000	0,0000	0,0000	0,0000	
13.2.2 Einkünfte aus Gewerbebetrieb - Veräußerungsergebnis aus betrieblichen Immobilien, das mit einem besonderen Steuersatz von 30% besteuert werden kann	0,0000	0,0000	0,0000	0,0000		0,0000	
13.2.3 Einkünfte aus Gewerbebetrieb - davon ausländische Einkünfte aus Gewerbebetrieb, DBA Anrechnung	0,0000	0,0000	0,0000	0,0000	0,0000	0,0000	
13.2.4 Auf ausländische Einkünfte aus Gewerbebetrieb entfallende ausländische Personensteuern, DBA Anrechnung	0,0000	0,0000	0,0000	0,0000	0,0000	0,0000	

# ERSTE RESPONSIBLE STOCK EUROPE

## ERSTE RESPONSIBLE STOCK EUROPE

Fondstyp: Thesaurierer  
 (Rumpf-) Rechnungsjahr: 01.03.2025 - 28.02.2026  
 Datum der Ausschüttung / (allenfalls fiktiven) Auszahlung: 01.06.2026  
 ISIN: AT0000645973  
 Werte je Anteil in: EUR

	Privatanleger:in		Betriebliche Anleger:in			Privat- stiftungen	Anmerk- ungen
	mit Option	ohne Option	Natürliche Personen		Juristische Personen		
			mit Option	ohne Option			
13.3.1 Einkünfte aus Vermietung und Verpachtung (bewegliches Vermögen)	0,0000	0,0000	0,0000	0,0000	0,0000	0,0000	
13.3.2 Einkünfte aus Vermietung und Verpachtung (bewegliches Vermögen) - davon ausländische Einkünfte aus Vermietung und Verpachtung, DBA Anrechnung	0,0000	0,0000	0,0000	0,0000	0,0000	0,0000	
13.4.1 Sonstige Einkünfte im Sinne des § 29 Z. 1 und 3 EStG 1998 (ohne Spekulationseinkünfte)	0,0000	0,0000	0,0000	0,0000	0,0000	0,0000	
13.4.2 Sonstige Einkünfte im Sinne des § 29 Z. 1 und 3 EStG 1998 - davon ausländische Einkünfte aus sonstigen Einkünften, DBA Anrechnung	0,0000	0,0000	0,0000	0,0000	0,0000	0,0000	
13.5.1 AIF Einkünfte, die als Einkünfte aus Kapitalvermögen gelten (Bagatellregelung)	0,0000	0,0000	0,0000	0,0000		0,0000	
13.5.2 Einkünfte iSd § 31 EStG 1988 (Spekulationseinkünfte)	0,0000	0,0000	0,0000	0,0000	0,0000	0,0000	
13.6 Einkünfte aus Kapitalvermögen, die nicht dem Sondersteuersatz unterliegen	0,0000	0,0000	0,0000	0,0000	0,0000	0,0000	
<b>14. Gemäß DBA steuerfreie AIF Einkünfte (für Progressionsvorbehalt)</b>							
14.1 Einkünfte aus Land- und Forstwirtschaft	0,0000	0,0000	0,0000	0,0000	0,0000	0,0000	
14.2 Einkünfte aus Gewerbebetrieb	0,0000	0,0000	0,0000	0,0000	0,0000	0,0000	
14.3 Einkünfte aus Vermietung und Verpachtung (bewegliches Vermögen)	0,0000	0,0000	0,0000	0,0000	0,0000	0,0000	
14.4 Sonstige Einkünfte	0,0000	0,0000	0,0000	0,0000	0,0000	0,0000	
14.5 Einkünfte aus Kapitalvermögen, die nicht dem Sondersteuersatz unterliegen	0,0000	0,0000	0,0000	0,0000	0,0000	0,0000	
<b>15. Angaben für beschränkt steuerpflichtige Anteilsinhaber</b>							
15.1 KESt auf Zinsen gemäß § 98 Z. 5 lit. e EStG 1988 (für beschränkt steuerpflichtige Anleger)	-						
<b>16. Kennzahlen für die Einkommensteuererklärung</b>							
16.1 Ausschüttungen 27,5% (Kennzahlen 897 oder 898) Achtung: allfällige AIF-Einkünfte sind gesondert zu erklären	0,0000	0,0000					
16.2 Ausschüttungsgleiche Erträge 27,5% (Kennzahlen 936 oder 937) Achtung: allfällige AIF-Einkünfte sind gesondert zu erklären	13,7698	13,7698					21)
16.2.1 Vorsicht: Vom Fonds wurden nicht gemeldete unterjährige Ausschüttungen getätigt, die zusätzlich zu den in dieser Meldung angegebenen steuerpflichtigen Erträgen in voller Höhe im Zuflusszeitpunkt zu besteuern sind (Kennzahlen 897 oder 898).  Das Kalenderjahr des tatsächlichen Zuflusszeitpunktes entnehmen Sie bitte Ihrem Depotauszug.	0,0000	0,0000					
16.3 Anzurechnende ausländische (Quellen)Steuer auf Einkünfte, die dem besonderen Steuersatz von 27,5% unterliegen (Kennzahl 984 oder 998)	0,4758	0,4758					
16.4 Die Anschaffungskosten des Fondsanteils sind zu korrigieren um	9,5688	9,5688					
16.5 Inländische Dividenden, die in den Verlustausgleich gemäß § 27 Abs. 8 EStG einbezogen werden können (Kennzahl 189)	0,0413	0,0413					
16.6 KESt auf inländische Dividenden, die im Rahmen des Verlustausgleichs gemäß § 27 Abs. 8 EStG berücksichtigt werden kann (Kennzahl 899)	0,0114	0,0114					

**ERSTE RESPONSIBLE STOCK EUROPE**

Fondstyp: Thesaurierer  
 (Rumpf-) Rechnungsjahr: 01.03.2025 - 28.02.2026  
 Datum der Ausschüttung / (allenfalls fiktiven) Auszahlung: 01.06.2026  
 ISIN: AT0000645973  
 Werte je Anteil in: EUR

	Privatanleger:in		Betriebliche Anleger:in			Privat- stiftungen	Anmerk- ungen
	mit Option	ohne Option	Natürliche Personen		Juristische Personen		
			mit Option	ohne Option			
<b>Zu Punkt 8.1 auf die österreichische Einkommen-/Körperschaftsteuer gemäß DBA anrechenbar</b>							
Steuern auf Erträge aus Aktien (Dividenden) (ohne Berücksichtigung des matching credit)							
Belgien	0,0120	0,0120	0,0120	0,0120	-	-	
Dänemark	0,0225	0,0225	0,0225	0,0225	-	-	
Deutschland	0,1203	0,1203	0,1203	0,1203	-	-	
Finnland	0,0015	0,0015	0,0015	0,0015	-	-	
Irland	0,0067	0,0067	0,0067	0,0067	-	-	
Niederlande	0,0950	0,0950	0,0950	0,0950	-	-	
Schweden	0,0138	0,0138	0,0138	0,0138	-	-	
Schweiz	0,1760	0,1760	0,1760	0,1760	-	-	
Spanien	0,0280	0,0280	0,0280	0,0280	-	-	
Steuern auf Erträge aus Anleihen exkl. Altemissionen (Zinsen) (ohne Berücksichtigung des matching credit)							
Steuern auf Erträge aus Altemissionen (Zinsen) (ohne Berücksichtigung des matching credit)							
<b>Zu Punkt 8.2 von den ausl. Finanzverwaltungen auf Antrag rückzuerstatten</b>							
Steuern auf Erträge aus Aktien (Dividenden)							
ausländ. Länder ohne Amtshilfe	0,0030	0,0030	0,0030	0,0030	0,0030	0,0030	
Belgien	0,0142	0,0142	0,0142	0,0142	0,0142	0,0142	
Dänemark	0,0214	0,0214	0,0214	0,0214	0,0214	0,0214	
Finnland	0,0043	0,0043	0,0043	0,0043	0,0043	0,0043	
Irland	0,0053	0,0053	0,0053	0,0053	0,0053	0,0053	
Schweden	0,0328	0,0328	0,0328	0,0328	0,0328	0,0328	
Schweiz	0,2782	0,2782	0,2782	0,2782	0,2782	0,2782	
Spanien	0,0089	0,0089	0,0089	0,0089	0,0089	0,0089	
Steuern auf Erträge aus Anleihen exkl. Altemissionen (Zinsen)							
Steuern auf Erträge aus Altemissionen (Zinsen)							
<b>Zu Punkt 8.3 Weder anrechen- noch rückerstattbare Quellensteuern</b>							
auf Erträge aus Aktien (Dividenden)							
auf Erträge aus Anleihen exkl. Altemissionen (Zinsen)							
auf Erträge aus Altemissionen (Zinsen)							

# ERSTE RESPONSIBLE STOCK EUROPE

## ERSTE RESPONSIBLE STOCK EUROPE

Fondstyp: Thesaurierer  
 (Rumpf-) Rechnungsjahr: 01.03.2025 - 28.02.2026  
 Datum der Ausschüttung / (allenfalls fiktiven) Auszahlung: 01.06.2026  
 ISIN: AT0000A28E54  
 Werte je Anteil in: EUR

	Privatanleger:in		Betriebliche Anleger:in			Privat- stiftungen	Anmerk- ungen
	mit Option	ohne Option	Natürliche Personen		Juristische Personen		
			mit Option	ohne Option			
<b>1. Fondsergebnis der Meldeperiode</b>	<b>12,2806</b>	<b>12,2806</b>	<b>12,2806</b>	<b>12,2806</b>	<b>12,2806</b>	<b>12,2806</b>	
1.1 Ergebnis aus Kapitalvermögen ohne Verrechnung Verlustvorträge	12,2806	12,2806	12,2806	12,2806	12,2806	12,2806	
1.3 AIF Ergebnis	0,0000	0,0000	0,0000	0,0000	0,0000	0,0000	
<b>2. Zuzüglich</b>							
2.1 Einbehaltene in- und ausländische Abzugsteuern auf Kapitaleinkünfte	2,6462	2,6462	2,6462	2,6462	2,6462	2,6462	
2.2 Hochgerechnete rückerstattete ausländische QuSt aus Vorjahren, die in Vorjahren als anrechenbar dargestellt wurde	0,0000	0,0000	0,0000	0,0000	0,0000	0,0000	19)
2.4 Ausländische Personensteuern auf AIF Ergebnis	0,0000	0,0000	0,0000	0,0000	0,0000	0,0000	
2.5 Steuerpflichtige Einkünfte gem. § 27 Abs. 3 und 4 sowie § 27b Abs. 3 EStG 1988 (inkl. Altmissionen) aus ausgeschüttetem Gewinnvortrag	0,0000	0,0000	0,0000	0,0000	0,0000	0,0000	
2.6 Nicht verrechenbare Aufwände und Verluste aus Kapitalvermögen (Vortrag auf neue Rechnung)	0,0000	0,0000	0,0000	0,0000	0,0000	0,0000	
2.12 Im AIF Ergebnis berücksichtigte, jedoch nicht verrechenbare Verluste, ausgenommen Verluste aus der Veräußerung von Immobilien, die im positiven Fall einem besonderen Steuersatz unterliegen (30%)	0,0000	0,0000	0,0000	0,0000	0,0000	0,0000	
2.13 Im AIF Ergebnis berücksichtigte, jedoch nicht verrechenbare Verluste aus der Veräußerung von Immobilien die im positiven Fall einem besonderen Steuersatz unterliegen (30%)	0,0000	0,0000	0,0000	0,0000			
<b>3. Abzüglich</b>							
3.1 Gutschriften sowie rückerstattete ausländische QuSt aus Vorjahren, die in Vorjahren als anrechenbar dargestellt wurden	0,0000	0,0000	0,0000	0,0000	0,0000	0,0000	
3.1.1 Gutschriften sowie rückerstattete ausländische QuSt aus Vorjahren, die in Vorjahren als nicht anrechenbar dargestellt wurden	0,0000	0,0000	0,0000	0,0000	0,0000	0,0000	
3.2 Steuerfreie Zinserträge							
3.2.1 Gemäß DBA steuerfreie Zinserträge	0,0000	0,0000	0,0000	0,0000	0,0000	0,0000	1)
3.2.2 Gem. nationalen Vorschriften sonstige steuerfreie Zinserträge - zB Wohnbauanleihen	0,0000	0,0000				0,0000	
3.3 Steuerfreie Dividendenerträge							
3.3.1 Gemäß DBA steuerfreie Dividenden					0,0000	0,0000	
3.3.2 Inlandsdividenden steuerfrei gem. § 10 KStG					0,1353	0,1353	
3.3.3 Auslandsdividenden steuerfrei gem. § 10 bzw. § 13 Abs. 2 KStG					4,3002	4,3002	2)
3.4 Gemäß DBA steuerfreie Immobilienfondserträge							
3.4.1 Gemäß DBA steuerfreie Aufwertungsgewinne aus Immobilienfonds 80%	0,0000	0,0000	0,0000	0,0000	0,0000	0,0000	
3.4.2 Gemäß DBA steuerfreie Aufwertungsgewinne aus Immobilienfonds 100%	0,0000	0,0000	0,0000	0,0000	0,0000	0,0000	
3.4.3 Gemäß DBA steuerfreie Bewirtschaftungsgewinne aus Immobilienfonds	0,0000	0,0000	0,0000	0,0000	0,0000	0,0000	
3.5 Bereits in Vorjahren versteuerte Erträge aus Kapitalvermögen gem. § 27 Abs. 2 und § 27b Abs. 2 EStG 1988 und AIF Erträge	0,0000	0,0000	0,0000	0,0000	0,0000	0,0000	
3.6 Erst bei Ausschüttung in Folgejahren bzw. bei Verkauf der Anteile steuerpflichtige Erträge gem. § 27 Abs. 3 und 4 sowie § 27b Abs. 3 EStG 1988 (inkl. Altmissionen)	4,1782	4,1782				4,1782	
3.7 Mit Kapitalerträgen verrechnete steuerliche Verlustvorträge	0,0000	0,0000	0,0000	0,0000	0,0000	0,0000	
3.8 Gemäß DBA steuerfreie AIF Einkünfte	0,0000	0,0000	0,0000	0,0000	0,0000	0,0000	
3.9 Nicht steuerbare AIF Einkünfte	0,0000	0,0000	0,0000	0,0000	0,0000	0,0000	
3.10 Mit AIF-Einkünften verrechnete steuerliche Verlustvorträge	0,0000	0,0000	0,0000	0,0000	0,0000	0,0000	

## ERSTE RESPONSIBLE STOCK EUROPE

Fondstyp: Thesaurierer  
 (Rumpf-) Rechnungsjahr: 01.03.2025 - 28.02.2026  
 Datum der Ausschüttung / (allenfalls fiktiven) Auszahlung: 01.06.2026  
 ISIN: AT0000A28E54  
 Werte je Anteil in: EUR

	Privatanleger:in		Betriebliche Anleger:in			Privat- stiftungen	Anmerk- ungen
	mit Option	ohne Option	Natürliche Personen		Juristische Personen		
			mit Option	ohne Option			
<b>4. Steuerpflichtige Einkünfte</b>	<b>10,7486</b>	<b>10,7486</b>	<b>14,9268</b>	<b>14,9268</b>	<b>10,4914</b>	<b>6,3132</b>	20)
4.1.1 Von den Steuerpflichtigen Einkünften endbesteuert (ohne vorverkeste inländische Dividenden)	10,6134	10,6134	4,3461	4,3461			
4.1.2 Von den Steuerpflichtigen Einkünften endbesteuerte vorverkeste inländische Dividenden	0,1353	0,1353	0,1353	0,1353			
4.2 Nicht endbesteuerte Einkünfte	0,0000	0,0000	10,4454	10,4454	10,4914	6,3132	
4.2.1 Nicht endbesteuerte Einkünfte inkl. Einkünfte aus der Veräußerung von Schachtelbeteiligungen - davon Basis für die 'Zwischensteuer' (§ 22 Abs. 2 KStG)						6,2984	
4.2.2 In den steuerpflichtigen Einkünften aus Kapitalvermögen gem. § 27 Abs. 3 und 4 sowie § 27b Abs. 3 EStG 1998 enthaltene Einkünfte aus der Veräußerung von Schachtelbeteiligungen					0,0000	0,0000	
4.3 In den steuerpflichtigen Einkünften enthaltene Einkünfte aus Kapitalvermögen gem. § 27 Abs. 3 und 4 sowie § 27b Abs. 3 EStG 1998 des laufenden Jahres	6,2673	6,2673	10,4454	10,4454	10,4454	6,2673	
<b>5. Summe Ausschüttungen vor Abzug KEST, ausgenommen an die Meldestelle bereits gemeldete unterjährige Ausschüttungen</b>	<b>2,5256</b>	<b>2,5256</b>	<b>2,5256</b>	<b>2,5256</b>	<b>2,5256</b>	<b>2,5256</b>	
5.1 In der Ausschüttung enthaltene, bereits in Vorjahren versteuerte ordentliche Gewinnvorräte und Immobilien-Gewinnvorräte	0,0000	0,0000	0,0000	0,0000	0,0000	0,0000	
5.2 In der Ausschüttung enthaltene, bereits in Vorjahren versteuerte Einkünfte aus Kapitalvermögen gem. § 27 Abs. 3 und 4 sowie § 27b Abs. 3 EStG 1998 oder Gewinnvorräte InvFG 1993 (letzte nur im Privatvermögen)	0,0000	0,0000	0,0000	0,0000	0,0000	0,0000	
5.3 In der Ausschüttung enthaltene bereits in Vorjahren versteuerter AIF-Gewinnvortrag	0,0000	0,0000	0,0000	0,0000	0,0000	0,0000	
5.4 In der Ausschüttung enthaltene Substanzauszahlung	0,0000	0,0000	0,0000	0,0000	0,0000	0,0000	14)
5.5 Nicht ausgeschüttetes Fondsergebnis ohne Berücksichtigung von Verlustvorräten und Quellensteuern	9,7550	9,7550	9,7550	9,7550	9,7550	9,7550	
5.6 Ausschüttung (vor Abzug KEST), die der Fonds mit der gegenständlichen Meldung vornimmt	2,5256	2,5256	2,5256	2,5256	2,5256	2,5256	
<b>6. Korrekturbeträge</b>							
6.1 Korrekturbetrag ausschüttungsgleicher Ertrag für Anschaffungskosten (Beträge, die KEST-pflichtig oder DBA-befreit oder sonst steuerbefreit sind) inkl. abgeführter oder erstatteter QuSt.	8,1026	8,1026	12,2807	12,2807		8,1026	15)
6.2 Korrekturbetrag Ausschüttung für Anschaffungskosten	2,5256	2,5256	2,5256	2,5256		2,5256	16)
6.2.1 Korrekturbetrag Ausschüttung für Anschaffungskosten - darin enthalten ausgeschüttetes AIF-Ergebnis	0,0000	0,0000	0,0000	0,0000		0,0000	
<b>7. Ausländische Erträge, ausgenommen DBA befreit</b>							
7.1 Dividenden	4,3149	4,3149	4,3149	4,3149	0,0147	0,0147	
7.2 Zinsen	0,0000	0,0000	0,0000	0,0000	0,0000	0,0000	
7.3 Ausschüttungen von Subfonds	0,0000	0,0000	0,0000	0,0000	0,0000	0,0000	
7.4 Einkünfte aus Kapitalvermögen gem. § 27 Abs. 3 und 4 sowie § 27b Abs. 3 EStG 1998, die im Ausland einem Steuerabzug unterlagen	0,0000	0,0000	0,0000	0,0000	0,0000	0,0000	

# ERSTE RESPONSIBLE STOCK EUROPE

## ERSTE RESPONSIBLE STOCK EUROPE

Fondstyp: Thesaurierer  
 (Rumpf-) Rechnungsjahr: 01.03.2025 - 28.02.2026  
 Datum der Ausschüttung / (allenfalls fiktiven) Auszahlung: 01.06.2026  
 ISIN: AT0000A28E54  
 Werte je Anteil in: EUR

	Privatanleger:in		Betriebliche Anleger:in			Privat- stiftungen	Anmerk- ungen
	mit Option	ohne Option	Natürliche Personen		Juristische Personen		
			mit Option	ohne Option			
<b>8. Zur Vermeidung der Doppelbesteuerung: Von den im Ausland entrichteten Steuern sind</b>							
8.1	Auf die österreichische Einkommen- / Körperschaftsteuer gemäß DBA anrechenbar						3) 4) 5) 18)
8.1.1	Steuern auf Erträge aus Aktien (Dividenden) (ohne Berücksichtigung des matching credit)	0,3850	0,3850	0,3850	0,3850	0,0000	0,0000
8.1.2	Steuern auf Erträge aus Anleihen (Zinsen) (ohne Berücksichtigung des matching credit)	0,0000	0,0000	0,0000	0,0000	0,0000	0,0000
8.1.3	Steuern auf Ausschüttungen ausländischer Subfonds (ohne Berücksichtigung des matching credit)	0,0000	0,0000	0,0000	0,0000	0,0000	0,0000
8.1.4	Auf inländische Steuer gemäß DBA oder BAO anrechenbare, im Ausland abgezogene Quellensteuern auf Einkünfte aus Kapitalvermögen gem. § 27 Abs. 3 und 4 sowie § 27b Abs. 3 EStG 1998	0,0000	0,0000	0,0000	0,0000	0,0000	0,0000
8.1.5	Zusätzliche, fiktive Quellensteuer (matching credit)	0,0000	0,0000	0,0000	0,0000	0,0000	0,0000 3)
8.2	Von den ausl. Finanzverwaltungen auf Antrag allenfalls rückerstattbar						6) 7)
8.2.1	Steuern auf Erträge aus Aktien (Dividenden)	1,0575	1,0575	1,0575	1,0575	1,9885	1,9885
8.2.2	Steuern auf Erträge aus Anleihen (Zinsen)	0,0000	0,0000	0,0000	0,0000	0,0000	0,0000
8.2.3	Steuern auf Ausschüttungen Subfonds	0,0000	0,0000	0,0000	0,0000	0,0000	0,0000
8.2.4	Steuern auf Einkünfte aus Kapitalvermögen gem. § 27 Abs. 3 und 4 sowie § 27b Abs. 3 EStG 1998	0,0000	0,0000	0,0000	0,0000	0,0000	0,0000
8.3	Weder anrechen- noch rückerstattbare Quellensteuern	0,0000	0,0000	0,0000	0,0000	0,0000	0,0000
8.4	Bedingt rückerstattbare Quellensteuern aus Drittstaaten mit Amtshilfe					0,6204	0,6204
<b>9. Begünstigte Beteiligungserträge</b> 8)							
9.1	Inlandsdividenden (vorverkezt bzw. steuerfrei gemäß § 10 KStG)	0,1353	0,1353	0,1353	0,1353	0,1353	0,1353
9.2	Auslandsdividenden (steuerfrei gemäß § 10 bzw. § 13 Abs. 2 KStG, ohne Schachteldividenden)					4,3002	4,3002 2)
9.3	Schachteldividenden bei durchgerechneter Erfüllung des Beteiligungsausmaßes gemäß § 10 KStG					0,0000	0,0000 17)
9.4	Steuerfrei gemäß DBA					0,0000	0,0000
<b>10. Erträge, die dem KEST-Abzug unterliegen</b> 9) 10) 13)							
10.1	Zinserträge, soweit nicht gemäß DBA steuerfrei sonstige Erträge	0,0312	0,0312	0,0312	0,0312	0,0312	0,0312
10.2	Gemäß DBA steuerfreie Zinserträge	0,0000	0,0000	0,0000	0,0000	0,0000	0,0000 1)
10.3	Ausländische Dividenden	4,3149	4,3149	4,3149	4,3149	4,3149	4,3149
10.3.1	davon ausländische Dividenden aus Ländern mit Amtshilfe	4,3002	4,3002	4,3002	4,3002	4,3002	4,3002
10.3.2	davon ausländische Dividenden aus Ländern ohne Amtshilfe	0,0147	0,0147	0,0147	0,0147	0,0147	0,0147
10.4	Ausschüttungen ausländischer Subfonds	0,0000	0,0000	0,0000	0,0000	0,0000	0,0000
10.6	Bewirtschaftungsgewinne aus Subfonds	0,0000	0,0000	0,0000	0,0000	0,0000	0,0000
10.9	Aufwertungsgewinne aus Subfonds (80%)	0,0000	0,0000	0,0000	0,0000	0,0000	0,0000
10.12	Aufwertungsgewinne aus Subfonds (100%)	0,0000	0,0000	0,0000	0,0000	0,0000	0,0000
10.14	Summe KEST-pflichtige Immobilienerträge aus Subfonds	0,0000	0,0000	0,0000	0,0000	0,0000	0,0000
10.15	KEST-pflichtige Einkünfte aus Kapitalvermögen gem. § 27 Abs. 3 und 4 sowie § 27b Abs. 3 EStG 1998 (inkl. Altmissionen)	6,2673	6,2673	6,2673	6,2673	6,2673	6,2673
10.16	AIF Einkünfte, die als Einkünfte aus Kapitalvermögen gelten (Spekulationseinkünfte)	0,0000	0,0000	0,0000	0,0000	0,0000	0,0000
10.17	KEST-pflichtige laufende Einkünfte aus Kryptowährungen	0,0000	0,0000	0,0000	0,0000	0,0000	0,0000
<b>11. Österreichische KEST, die bei Zufluss von Ausschüttungen in den Fonds einbehalten wurde</b>							
11.1	KEST auf Inlandsdividenden	0,0372	0,0372	0,0372	0,0372	0,0372	0,0372

## ERSTE RESPONSIBLE STOCK EUROPE

Fondstyp: Thesaurierer  
 (Rumpf-) Rechnungsjahr: 01.03.2025 - 28.02.2026  
 Datum der Ausschüttung / (allenfalls fiktiven) Auszahlung: 01.06.2026  
 ISIN: AT0000A28E54  
 Werte je Anteil in: EUR

	Privatanleger:in		Betriebliche Anleger:in			Privat- stiftungen	Anmerk- ungen
	mit Option	ohne Option	Natürliche Personen		Juristische Personen		
			mit Option	ohne Option			
<b>12. Österreichische KEST, die durch Steuerabzug erhoben wird</b>	<b>2,5256</b>	<b>2,5256</b>	<b>2,5256</b>	<b>2,5256</b>	<b>2,5256</b>	<b>2,5256</b>	9) 11)
12.1 KEST auf Zinserträge, soweit nicht gemäß DBA steuerfrei sowie sonstige Erträge	0,0086	0,0086	0,0086	0,0086	0,0086	0,0086	
12.2 KEST auf gemäß DBA steuerfreie Zinserträge	0,0000	0,0000	0,0000	0,0000	0,0000	0,0000	1)
12.3 KEST auf ausländische Dividenden	1,1866	1,1866	1,1866	1,1866	1,1866	1,1866	12)
12.3.1 davon KEST auf ausländische Dividenden aus Ländern mit Amtshilfe	1,1826	1,1826	1,1826	1,1826	1,1826	1,1826	
12.3.2 davon KEST auf ausländische Dividenden aus Ländern ohne Amtshilfe	0,0041	0,0041	0,0041	0,0041	0,0041	0,0041	
12.4 Minus anrechenbare ausländische Quellensteuer	-0,3931	-0,3931	-0,3931	-0,3931	-0,3931	-0,3931	
12.4.1 davon auf ausländische Dividenden aus Ländern mit Amtshilfe anrechenbar	-0,3909	-0,3909	-0,3909	-0,3909	-0,3909	-0,3909	
12.4.2 davon auf ausländische Dividenden aus Ländern ohne Amtshilfe anrechenbar	-0,0022	-0,0022	-0,0022	-0,0022	-0,0022	-0,0022	
12.5 KEST auf Ausschüttungen ausl. Subfonds	0,0000	0,0000	0,0000	0,0000	0,0000	0,0000	
12.8 KEST auf Einkünfte aus Kapitalvermögen gem. § 27 Abs. 3 und 4 sowie § 27b Abs. 3 EStG 1998	1,7235	1,7235	1,7235	1,7235	1,7235	1,7235	13)
12.9 Auf bereits ausgezahlte, nicht gemeldete Ausschüttungen abgezogene KEST	0,0000	0,0000	0,0000	0,0000	0,0000	0,0000	
12.10 KEST auf AIF Einkünfte, die als Einkünfte aus Kapitalvermögen gelten (Spekulationseinkünfte)	0,0000	0,0000	0,0000	0,0000	0,0000	0,0000	
12.11 Gutschriften sowie rückerstattete ausländische QuSt aus Vorjahren, die in Vorjahren als anrechenbar dargestellt wurden	0,0000	0,0000	0,0000	0,0000	0,0000	0,0000	
12.12 KEST auf laufende Einkünfte aus Kryptowährungen	0,0000	0,0000	0,0000	0,0000	0,0000	0,0000	
<b>13. Steuerpflichtige AIF Einkünfte</b>							
13.1.1 Einkünfte aus Land- und Forstwirtschaft, ohne Veräußerungsergebnis aus betrieblichen Immobilien und ohne betriebliche Kapitaleinkünfte	0,0000	0,0000	0,0000	0,0000	0,0000	0,0000	
13.1.2 Einkünfte aus Land- und Forstwirtschaft - Veräußerungsergebnis aus betrieblichen Immobilien, das mit einem besonderen Steuersatz von 30% besteuert werden kann	0,0000	0,0000	0,0000	0,0000	0,0000	0,0000	
13.1.3 Einkünfte aus Land- und Forstwirtschaft - davon ausländische Einkünfte aus Land- und Forstwirtschaft, DBA Anrechnung	0,0000	0,0000	0,0000	0,0000	0,0000	0,0000	
13.1.4 Auf ausländische Einkünfte aus Land- und Forstwirtschaft entfallende ausländische Personensteuern, DBA Anrechnung	0,0000	0,0000	0,0000	0,0000	0,0000	0,0000	
13.2.1 Einkünfte aus Gewerbebetrieb, ohne Veräußerungsergebnis aus betrieblichen Immobilien und ohne betriebliche Kapitaleinkünfte	0,0000	0,0000	0,0000	0,0000	0,0000	0,0000	
13.2.2 Einkünfte aus Gewerbebetrieb - Veräußerungsergebnis aus betrieblichen Immobilien, das mit einem besonderen Steuersatz von 30% besteuert werden kann	0,0000	0,0000	0,0000	0,0000	0,0000	0,0000	
13.2.3 Einkünfte aus Gewerbebetrieb - davon ausländische Einkünfte aus Gewerbebetrieb, DBA Anrechnung	0,0000	0,0000	0,0000	0,0000	0,0000	0,0000	
13.2.4 Auf ausländische Einkünfte aus Gewerbebetrieb entfallende ausländische Personensteuern, DBA Anrechnung	0,0000	0,0000	0,0000	0,0000	0,0000	0,0000	

# ERSTE RESPONSIBLE STOCK EUROPE

## ERSTE RESPONSIBLE STOCK EUROPE

Fondstyp: Thesaurierer  
 (Rumpf-) Rechnungsjahr: 01.03.2025 - 28.02.2026  
 Datum der Ausschüttung / (allenfalls fiktiven) Auszahlung: 01.06.2026  
 ISIN: AT0000A28E54  
 Werte je Anteil in: EUR

	Privatanleger:in		Betriebliche Anleger:in			Privat- stiftungen	Anmerk- ungen
	mit Option	ohne Option	Natürliche Personen		Juristische Personen		
			mit Option	ohne Option			
13.3.1 Einkünfte aus Vermietung und Verpachtung (bewegliches Vermögen)	0,0000	0,0000	0,0000	0,0000	0,0000	0,0000	
13.3.2 Einkünfte aus Vermietung und Verpachtung (bewegliches Vermögen) - davon ausländische Einkünfte aus Vermietung und Verpachtung, DBA Anrechnung	0,0000	0,0000	0,0000	0,0000	0,0000	0,0000	
13.4.1 Sonstige Einkünfte im Sinne des § 29 Z. 1 und 3 EStG 1998 (ohne Spekulationseinkünfte)	0,0000	0,0000	0,0000	0,0000	0,0000	0,0000	
13.4.2 Sonstige Einkünfte im Sinne des § 29 Z. 1 und 3 EStG 1998 - davon ausländische Einkünfte aus sonstigen Einkünften, DBA Anrechnung	0,0000	0,0000	0,0000	0,0000	0,0000	0,0000	
13.5.1 AIF Einkünfte, die als Einkünfte aus Kapitalvermögen gelten (Bagatellregelung)	0,0000	0,0000	0,0000	0,0000		0,0000	
13.5.2 Einkünfte iSd § 31 EStG 1988 (Spekulationseinkünfte)	0,0000	0,0000	0,0000	0,0000	0,0000	0,0000	
13.6 Einkünfte aus Kapitalvermögen, die nicht dem Sondersteuersatz unterliegen	0,0000	0,0000	0,0000	0,0000	0,0000	0,0000	
<b>14. Gemäß DBA steuerfreie AIF Einkünfte (für Progressionsvorbehalt)</b>							
14.1 Einkünfte aus Land- und Forstwirtschaft	0,0000	0,0000	0,0000	0,0000	0,0000	0,0000	
14.2 Einkünfte aus Gewerbebetrieb	0,0000	0,0000	0,0000	0,0000	0,0000	0,0000	
14.3 Einkünfte aus Vermietung und Verpachtung (bewegliches Vermögen)	0,0000	0,0000	0,0000	0,0000	0,0000	0,0000	
14.4 Sonstige Einkünfte	0,0000	0,0000	0,0000	0,0000	0,0000	0,0000	
14.5 Einkünfte aus Kapitalvermögen, die nicht dem Sondersteuersatz unterliegen	0,0000	0,0000	0,0000	0,0000	0,0000	0,0000	
<b>15. Angaben für beschränkt steuerpflichtige Anteilsinhaber</b>							
15.1 KESt auf Zinsen gemäß § 98 Z. 5 lit. e EStG 1988 (für beschränkt steuerpflichtige Anleger)	-						
<b>16. Kennzahlen für die Einkommensteuererklärung</b>							
16.1 Ausschüttungen 27,5% (Kennzahlen 897 oder 898) Achtung: allfällige AIF-Einkünfte sind gesondert zu erklären	0,0000	0,0000					
16.2 Ausschüttungsgleiche Erträge 27,5% (Kennzahlen 936 oder 937) Achtung: allfällige AIF-Einkünfte sind gesondert zu erklären	10,6134	10,6134					21)
16.2.1 Vorsicht: Vom Fonds wurden nicht gemeldete unterjährige Ausschüttungen getätigt, die zusätzlich zu den in dieser Meldung angegebenen steuerpflichtigen Erträgen in voller Höhe im Zuflusszeitpunkt zu besteuern sind (Kennzahlen 897 oder 898).  Das Kalenderjahr des tatsächlichen Zuflusszeitpunktes entnehmen Sie bitte Ihrem Depotauszug.	0,0000	0,0000					
16.3 Anzurechnende ausländische (Quellen)Steuer auf Einkünfte, die dem besonderen Steuersatz von 27,5% unterliegen (Kennzahl 984 oder 998)	0,3850	0,3850					
16.4 Die Anschaffungskosten des Fondsanteils sind zu korrigieren um	5,5770	5,5770					
16.5 Inländische Dividenden, die in den Verlustausgleich gemäß § 27 Abs. 8 EStG einbezogen werden können (Kennzahl 189)	0,1353	0,1353					
16.6 KESt auf inländische Dividenden, die im Rahmen des Verlustausgleichs gemäß § 27 Abs. 8 EStG berücksichtigt werden kann (Kennzahl 899)	0,0372	0,0372					

**ERSTE RESPONSIBLE STOCK EUROPE**

Fondstyp: Thesaurierer  
 (Rumpf-) Rechnungsjahr: 01.03.2025 - 28.02.2026  
 Datum der Ausschüttung / (allenfalls fiktiven) Auszahlung: 01.06.2026  
 ISIN: AT0000A28E54  
 Werte je Anteil in: EUR

	Privatanleger:in		Betriebliche Anleger:in			Privatstiftungen	Anmerkungen
	mit Option	ohne Option	Natürliche Personen		Juristische Personen		
			mit Option	ohne Option			
<b>Zu Punkt 8.1 auf die österreichische Einkommen-/ Körperschaftsteuer gemäß DBA anrechenbar</b>							
Steuern auf Erträge aus Aktien (Dividenden) (ohne Berücksichtigung des matching credit)							
Belgien	0,0091	0,0091	0,0091	0,0091	-	-	
Dänemark	0,0173	0,0173	0,0173	0,0173	-	-	
Deutschland	0,1002	0,1002	0,1002	0,1002	-	-	
Finnland	0,0008	0,0008	0,0008	0,0008	-	-	
Irland	0,0055	0,0055	0,0055	0,0055	-	-	
Niederlande	0,0713	0,0713	0,0713	0,0713	-	-	
Schweden	0,0109	0,0109	0,0109	0,0109	-	-	
Schweiz	0,1537	0,1537	0,1537	0,1537	-	-	
Spanien	0,0162	0,0162	0,0162	0,0162	-	-	
Steuern auf Erträge aus Anleihen exkl. Altmissionen (Zinsen) (ohne Berücksichtigung des matching credit)							
Steuern auf Erträge aus Altmissionen (Zinsen) (ohne Berücksichtigung des matching credit)							
<b>Zu Punkt 8.2 von den ausl. Finanzverwaltungen auf Antrag rückzuerstatten</b>							
Steuern auf Erträge aus Aktien (Dividenden)							
ausländ. Länder ohne Amtshilfe	0,0093	0,0093	0,0093	0,0093	0,0093	0,0093	
Belgien	0,0365	0,0365	0,0365	0,0365	0,0365	0,0365	
Dänemark	0,0558	0,0558	0,0558	0,0558	0,0558	0,0558	
Finnland	0,0084	0,0084	0,0084	0,0084	0,0084	0,0084	
Irland	0,0147	0,0147	0,0147	0,0147	0,0147	0,0147	
Schweden	0,0881	0,0881	0,0881	0,0881	0,0881	0,0881	
Schweiz	0,8272	0,8272	0,8272	0,8272	0,8272	0,8272	
Spanien	0,0175	0,0175	0,0175	0,0175	0,0175	0,0175	
Steuern auf Erträge aus Anleihen exkl. Altmissionen (Zinsen)							
Steuern auf Erträge aus Altmissionen (Zinsen)							
<b>Zu Punkt 8.3 Weder anrechen- noch rückerstattbare Quellensteuern</b>							
auf Erträge aus Aktien (Dividenden)							
auf Erträge aus Anleihen exkl. Altmissionen (Zinsen)							
auf Erträge aus Altmissionen (Zinsen)							

# ERSTE RESPONSIBLE STOCK EUROPE

## ERSTE RESPONSIBLE STOCK EUROPE

Fondstyp:  
(Rumpf-) Rechnungsjahr:

Vollthesaurierer  
01.03.2025 - 28.02.2026

ISIN:  
Werte je Anteil in:

AT0000AOWM11  
EUR

	Privatanleger:in		Betriebliche Anleger:in			Privat- stiftungen	Anmerk- ungen
	mit Option	ohne Option	Natürliche Personen		Juristische Personen		
			mit Option	ohne Option			
<b>1. Fondsergebnis der Meldeperiode</b>	<b>18,8243</b>	<b>18,8243</b>	<b>18,8243</b>	<b>18,8243</b>	<b>18,8243</b>	<b>18,8243</b>	
1.1 Ergebnis aus Kapitalvermögen ohne Verrechnung Verlustvorträge	18,8243	18,8243	18,8243	18,8243	18,8243	18,8243	
1.3 AIF Ergebnis	0,0000	0,0000	0,0000	0,0000	0,0000	0,0000	
<b>2. Zuzüglich</b>							
2.1 Einbehaltene in- und ausländische Abzugsteuern auf Kapitaleinkünfte	0,7820	0,7820	0,7820	0,7820	0,7820	0,7820	
2.2 Hochgerechnete rückerstattete ausländische QuSt aus Vorjahren, die in Vorjahren als anrechenbar dargestellt wurde	0,0000	0,0000	0,0000	0,0000	0,0000	0,0000	19)
2.4 Ausländische Personensteuern auf AIF Ergebnis	0,0000	0,0000	0,0000	0,0000	0,0000	0,0000	
2.5 Steuerpflichtige Einkünfte gem. § 27 Abs. 3 und 4 sowie § 27b Abs. 3 EStG 1988 (inkl. Altmissionen) aus ausgeschüttetem Gewinnvortrag	0,0000	0,0000	0,0000	0,0000	0,0000	0,0000	
2.6 Nicht verrechenbare Aufwände und Verluste aus Kapitalvermögen (Vortrag auf neue Rechnung)	0,0000	0,0000	0,0000	0,0000	0,0000	0,0000	
2.12 Im AIF Ergebnis berücksichtigte, jedoch nicht verrechenbare Verluste, ausgenommen Verluste aus der Veräußerung von Immobilien, die im positiven Fall einem besonderen Steuersatz unterliegen (30%)	0,0000	0,0000	0,0000	0,0000	0,0000	0,0000	
2.13 Im AIF Ergebnis berücksichtigte, jedoch nicht verrechenbare Verluste aus der Veräußerung von Immobilien die im positiven Fall einem besonderen Steuersatz unterliegen (30%)	0,0000	0,0000	0,0000	0,0000			
<b>3. Abzüglich</b>							
3.1 Gutschriften sowie rückerstattete ausländische QuSt aus Vorjahren, die in Vorjahren als anrechenbar dargestellt wurden	0,0000	0,0000	0,0000	0,0000	0,0000	0,0000	
3.1.1 Gutschriften sowie rückerstattete ausländische QuSt aus Vorjahren, die in Vorjahren als nicht anrechenbar dargestellt wurden	0,0000	0,0000	0,0000	0,0000	0,0000	0,0000	
3.2 Steuerfreie Zinserträge							
3.2.1 Gemäß DBA steuerfreie Zinserträge	0,0000	0,0000	0,0000	0,0000	0,0000	0,0000	1)
3.2.2 Gem. nationalen Vorschriften sonstige steuerfreie Zinserträge - zB Wohnbauanleihen	0,0000	0,0000				0,0000	
3.3 Steuerfreie Dividendenerträge							
3.3.1 Gemäß DBA steuerfreie Dividenden					0,0000	0,0000	
3.3.2 Inlandsdividenden steuerfrei gem. § 10 KStG					0,0383	0,0383	
3.3.3 Auslandsdividenden steuerfrei gem. § 10 bzw. § 13 Abs. 2 KStG					5,6803	5,6803	2)
3.4 Gemäß DBA steuerfreie Immobilienfondserträge							
3.4.1 Gemäß DBA steuerfreie Aufwertungsgewinne aus Immobiliensubfonds 80%	0,0000	0,0000	0,0000	0,0000	0,0000	0,0000	
3.4.2 Gemäß DBA steuerfreie Aufwertungsgewinne aus Immobiliensubfonds 100%	0,0000	0,0000	0,0000	0,0000	0,0000	0,0000	
3.4.3 Gemäß DBA steuerfreie Bewirtschaftungsgewinne aus Immobiliensubfonds	0,0000	0,0000	0,0000	0,0000	0,0000	0,0000	
3.5 Bereits in Vorjahren versteuerte Erträge aus Kapitalvermögen gem. § 27 Abs. 2 und § 27b Abs. 2 EStG 1988 und AIF Erträge	0,0000	0,0000	0,0000	0,0000	0,0000	0,0000	
3.6 Erst bei Ausschüttung in Folgejahren bzw. bei Verkauf der Anteile steuerpflichtige Erträge gem. § 27 Abs. 3 und 4 sowie § 27b Abs. 3 EStG 1988 (inkl. Altmissionen)	5,5305	5,5305				5,5305	
3.7 Mit Kapitalerträgen verrechnete steuerliche Verlustvorträge	0,0000	0,0000	0,0000	0,0000	0,0000	0,0000	
3.8 Gemäß DBA steuerfreie AIF Einkünfte	0,0000	0,0000	0,0000	0,0000	0,0000	0,0000	
3.9 Nicht steuerbare AIF Einkünfte	0,0000	0,0000	0,0000	0,0000	0,0000	0,0000	
3.10 Mit AIF-Einkünften verrechnete steuerliche Verlustvorträge	0,0000	0,0000	0,0000	0,0000	0,0000	0,0000	

## ERSTE RESPONSIBLE STOCK EUROPE

Fondstyp:  
(Rumpf-) Rechnungsjahr:

Vollthesaurierer  
01.03.2025 - 28.02.2026

ISIN:  
Werte je Anteil in:

AT0000AOWM11  
EUR

	Privatanleger:in		Betriebliche Anleger:in			Privat- stiftungen	Anmerk- ungen
	mit Option	ohne Option	Natürliche Personen		Juristische Personen		
			mit Option	ohne Option			
<b>4. Steuerpflichtige Einkünfte</b>	<b>14,0758</b>	<b>14,0758</b>	<b>19,6063</b>	<b>19,6063</b>	<b>13,8878</b>	<b>8,3572</b>	20)
4.1.1 Von den Steuerpflichtigen Einkünften endbesteuert (ohne vorverkeste inländische Dividenden)	14,0375	14,0375	5,7417	5,7417			
4.1.2 Von den Steuerpflichtigen Einkünften endbesteuerte vorverkeste inländische Dividenden	0,0383	0,0383	0,0383	0,0383			
4.2 Nicht endbesteuerte Einkünfte	0,0000	0,0000	13,8263	13,8263	13,8878	8,3572	
4.2.1 Nicht endbesteuerte Einkünfte inkl. Einkünfte aus der Veräußerung von Schachtelbeteiligungen - davon Basis für die 'Zwischensteuer' (§ 22 Abs. 2 KStG)						8,3376	
4.2.2 In den steuerpflichtigen Einkünften aus Kapitalvermögen gem. § 27 Abs. 3 und 4 sowie § 27b Abs. 3 EStG 1998 enthaltene Einkünfte aus der Veräußerung von Schachtelbeteiligungen					0,0000	0,0000	
4.3 In den steuerpflichtigen Einkünften enthaltene Einkünfte aus Kapitalvermögen gem. § 27 Abs. 3 und 4 sowie § 27b Abs. 3 EStG 1988 des laufenden Jahres	8,2958	8,2958	13,8263	13,8263	13,8263	8,2958	
<b>5. Summe Ausschüttungen vor Abzug KEST, ausgenommen an die Meldestelle bereits gemeldete unterjährige Ausschüttungen</b>	<b>0,0000</b>	<b>0,0000</b>	<b>0,0000</b>	<b>0,0000</b>	<b>0,0000</b>	<b>0,0000</b>	
5.1 In der Ausschüttung enthaltene, bereits in Vorjahren versteuerte ordentliche Gewinnvorräte und Immobilien-Gewinnvorräte	0,0000	0,0000	0,0000	0,0000	0,0000	0,0000	
5.2 In der Ausschüttung enthaltene, bereits in Vorjahren versteuerte Einkünfte aus Kapitalvermögen gem. § 27 Abs. 3 und 4 sowie § 27b Abs. 3 EStG 1998 oder Gewinnvorräte InvFG 1993 (letzte nur im Privatvermögen)	0,0000	0,0000	0,0000	0,0000	0,0000	0,0000	
5.3 In der Ausschüttung enthaltene bereits in Vorjahren versteuerter AIF-Gewinnvortrag	0,0000	0,0000	0,0000	0,0000	0,0000	0,0000	
5.4 In der Ausschüttung enthaltene Substanzauszahlung	0,0000	0,0000	0,0000	0,0000	0,0000	0,0000	14)
5.5 Nicht ausgeschüttetes Fondsergebnis ohne Berücksichtigung von Verlustvorräten und Quellensteuern	18,8243	18,8243	18,8243	18,8243	18,8243	18,8243	
5.6 Ausschüttung (vor Abzug KEST), die der Fonds mit der gegenständlichen Meldung vornimmt	0,0000	0,0000	0,0000	0,0000	0,0000	0,0000	
<b>6. Korrekturbeträge</b>							
6.1 Korrekturbetrag ausschüttungsgleicher Ertrag für Anschaffungskosten (Beträge, die KEST-pflichtig oder DBA-befreit oder sonst steuerbefreit sind) inkl. abgeführter oder erstatteter QuSt.	13,2941	13,2941	18,8246	18,8246		13,2941	15)
6.2 Korrekturbetrag Ausschüttung für Anschaffungskosten	0,0000	0,0000	0,0000	0,0000		0,0000	16)
6.2.1 Korrekturbetrag Ausschüttung für Anschaffungskosten - darin enthalten ausgeschüttetes AIF-Ergebnis	0,0000	0,0000	0,0000	0,0000		0,0000	
<b>7. Ausländische Erträge, ausgenommen DBA befreit</b>							
7.1 Dividenden	5,6999	5,6999	5,6999	5,6999	0,0196	0,0196	
7.2 Zinsen	0,0000	0,0000	0,0000	0,0000	0,0000	0,0000	
7.3 Ausschüttungen von Subfonds	0,0000	0,0000	0,0000	0,0000	0,0000	0,0000	
7.4 Einkünfte aus Kapitalvermögen gem. § 27 Abs. 3 und 4 sowie § 27b Abs. 3 EStG 1998, die im Ausland einem Steuerabzug unterlagen	0,0000	0,0000	0,0000	0,0000	0,0000	0,0000	

# ERSTE RESPONSIBLE STOCK EUROPE

## ERSTE RESPONSIBLE STOCK EUROPE

Fondstyp: Vollthesaurierer  
 (Rumpf-) Rechnungsjahr: 01.03.2025 - 28.02.2026  
 ISIN: AT0000AOWM11  
 Werte je Anteil in: EUR

	Privatanleger:in		Betriebliche Anleger:in			Privat- stiftungen	Anmerk- ungen
	mit Option	ohne Option	Natürliche Personen		Juristische Personen		
			mit Option	ohne Option			
<b>8. Zur Vermeidung der Doppelbesteuerung: Von den im Ausland entrichteten Steuern sind</b>							
8.1	Auf die österreichische Einkommen-/Körperschaftsteuer gemäß DBA anrechenbar						3) 4) 5) 18)
8.1.1	0,4673	0,4673	0,4673	0,4673	0,0000	0,0000	
8.1.2	0,0000	0,0000	0,0000	0,0000	0,0000	0,0000	
8.1.3	0,0000	0,0000	0,0000	0,0000	0,0000	0,0000	
8.1.4	0,0000	0,0000	0,0000	0,0000	0,0000	0,0000	
8.1.5	0,0000	0,0000	0,0000	0,0000	0,0000	0,0000	3)
8.2	Von den ausl. Finanzverwaltungen auf Antrag allenfalls rückerstattbar						6) 7)
8.2.1	0,2888	0,2888	0,2888	0,2888	0,6132	0,6132	
8.2.2	0,0000	0,0000	0,0000	0,0000	0,0000	0,0000	
8.2.3	0,0000	0,0000	0,0000	0,0000	0,0000	0,0000	
8.2.4	0,0000	0,0000	0,0000	0,0000	0,0000	0,0000	
8.3	0,0000	0,0000	0,0000	0,0000	0,0000	0,0000	
8.4					0,1580	0,1580	
<b>9. Begünstigte Beteiligungserträge</b>							
9.1	0,0383	0,0383	0,0383	0,0383	0,0383	0,0383	
9.2					5,6803	5,6803	2)
9.3					0,0000	0,0000	17)
9.4					0,0000	0,0000	
<b>10. Erträge, die dem KEST-Abzug unterliegen</b>							
10.1	0,0418	0,0418	0,0418	0,0418	0,0418	0,0418	
10.2	0,0000	0,0000	0,0000	0,0000	0,0000	0,0000	1)
10.3	5,6999	5,6999	5,6999	5,6999	5,6999	5,6999	
10.3.1	5,6803	5,6803	5,6803	5,6803	5,6803	5,6803	
10.3.2	0,0196	0,0196	0,0196	0,0196	0,0196	0,0196	
10.4	0,0000	0,0000	0,0000	0,0000	0,0000	0,0000	
10.6	0,0000	0,0000	0,0000	0,0000	0,0000	0,0000	
10.9	0,0000	0,0000	0,0000	0,0000	0,0000	0,0000	
10.12	0,0000	0,0000	0,0000	0,0000	0,0000	0,0000	
10.14	0,0000	0,0000	0,0000	0,0000	0,0000	0,0000	
10.15	8,2958	8,2958	8,2958	8,2958	8,2958	8,2958	
10.16	0,0000	0,0000	0,0000	0,0000	0,0000	0,0000	
10.17	0,0000	0,0000	0,0000	0,0000	0,0000	0,0000	
<b>11. Österreichische KEST, die bei Zufluss von Ausschüttungen in den Fonds einbehalten wurde</b>							
11.1	0,0105	0,0105	0,0105	0,0105	0,0105	0,0105	

## ERSTE RESPONSIBLE STOCK EUROPE

Fondstyp:  
(Rumpf-) Rechnungsjahr:

Vollthesaurierer  
01.03.2025 - 28.02.2026

ISIN:  
Werte je Anteil in:

AT0000AOWM11  
EUR

	Privatanleger:in		Betriebliche Anleger:in			Privat- stiftungen	Anmerk- ungen
	mit Option	ohne Option	Natürliche Personen		Juristische Personen		
			mit Option	ohne Option			
<b>12. Österreichische KEST, die durch Steuerabzug erhoben wird</b>	<b>3,3829</b>	<b>3,3829</b>	<b>3,3829</b>	<b>3,3829</b>	<b>3,3829</b>	<b>3,3829</b>	9) 11)
12.1 KEST auf Zinserträge, soweit nicht gemäß DBA steuerfrei sowie sonstige Erträge	0,0115	0,0115	0,0115	0,0115	0,0115	0,0115	
12.2 KEST auf gemäß DBA steuerfreie Zinserträge	0,0000	0,0000	0,0000	0,0000	0,0000	0,0000	1)
12.3 KEST auf ausländische Dividenden	1,5675	1,5675	1,5675	1,5675	1,5675	1,5675	12)
12.3.1 davon KEST auf ausländische Dividenden aus Ländern mit Amtshilfe	1,5621	1,5621	1,5621	1,5621	1,5621	1,5621	
12.3.2 davon KEST auf ausländische Dividenden aus Ländern ohne Amtshilfe	0,0054	0,0054	0,0054	0,0054	0,0054	0,0054	
12.4 Minus anrechenbare ausländische Quellensteuer	-0,4774	-0,4774	-0,4774	-0,4774	-0,4774	-0,4774	
12.4.1 davon auf ausländische Dividenden aus Ländern mit Amtshilfe anrechenbar	-0,4747	-0,4747	-0,4747	-0,4747	-0,4747	-0,4747	
12.4.2 davon auf ausländische Dividenden aus Ländern ohne Amtshilfe anrechenbar	-0,0027	-0,0027	-0,0027	-0,0027	-0,0027	-0,0027	
12.5 KEST auf Ausschüttungen ausl. Subfonds	0,0000	0,0000	0,0000	0,0000	0,0000	0,0000	
12.8 KEST auf Einkünfte aus Kapitalvermögen gem. § 27 Abs. 3 und 4 sowie § 27b Abs. 3 EStG 1998	2,2813	2,2813	2,2813	2,2813	2,2813	2,2813	13)
12.9 Auf bereits ausgezahlte, nicht gemeldete Ausschüttungen abgezogene KEST	0,0000	0,0000	0,0000	0,0000	0,0000	0,0000	
12.10 KEST auf AIF Einkünfte, die als Einkünfte aus Kapitalvermögen gelten (Spekulationseinkünfte)	0,0000	0,0000	0,0000	0,0000	0,0000	0,0000	
12.11 Gutschriften sowie rückerstattete ausländische QuSt aus Vorjahren, die in Vorjahren als anrechenbar dargestellt wurden	0,0000	0,0000	0,0000	0,0000	0,0000	0,0000	
12.12 KEST auf laufende Einkünfte aus Kryptowährungen	0,0000	0,0000	0,0000	0,0000	0,0000	0,0000	
<b>13. Steuerpflichtige AIF Einkünfte</b>							
13.1.1 Einkünfte aus Land- und Forstwirtschaft, ohne Veräußerungsergebnis aus betrieblichen Immobilien und ohne betriebliche Kapitaleinkünfte	0,0000	0,0000	0,0000	0,0000	0,0000	0,0000	
13.1.2 Einkünfte aus Land- und Forstwirtschaft - Veräußerungsergebnis aus betrieblichen Immobilien, das mit einem besonderen Steuersatz von 30% besteuert werden kann	0,0000	0,0000	0,0000	0,0000		0,0000	
13.1.3 Einkünfte aus Land- und Forstwirtschaft - davon ausländische Einkünfte aus Land- und Forstwirtschaft, DBA Anrechnung	0,0000	0,0000	0,0000	0,0000	0,0000	0,0000	
13.1.4 Auf ausländische Einkünfte aus Land- und Forstwirtschaft entfallende ausländische Personensteuern, DBA Anrechnung	0,0000	0,0000	0,0000	0,0000	0,0000	0,0000	
13.2.1 Einkünfte aus Gewerbebetrieb, ohne Veräußerungsergebnis aus betrieblichen Immobilien und ohne betriebliche Kapitaleinkünfte	0,0000	0,0000	0,0000	0,0000	0,0000	0,0000	
13.2.2 Einkünfte aus Gewerbebetrieb - Veräußerungsergebnis aus betrieblichen Immobilien, das mit einem besonderen Steuersatz von 30% besteuert werden kann	0,0000	0,0000	0,0000	0,0000		0,0000	
13.2.3 Einkünfte aus Gewerbebetrieb - davon ausländische Einkünfte aus Gewerbebetrieb, DBA Anrechnung	0,0000	0,0000	0,0000	0,0000	0,0000	0,0000	
13.2.4 Auf ausländische Einkünfte aus Gewerbebetrieb entfallende ausländische Personensteuern, DBA Anrechnung	0,0000	0,0000	0,0000	0,0000	0,0000	0,0000	

# ERSTE RESPONSIBLE STOCK EUROPE

## ERSTE RESPONSIBLE STOCK EUROPE

Fondstyp:  
(Rumpf-) Rechnungsjahr:

Vollthesaurierer  
01.03.2025 - 28.02.2026

ISIN:  
Werte je Anteil in:

AT0000AOWM11  
EUR

	Privatanleger:in		Betriebliche Anleger:in			Privat- stiftungen	Anmerk- ungen
	mit Option	ohne Option	Natürliche Personen		Juristische Personen		
			mit Option	ohne Option			
13.3.1 Einkünfte aus Vermietung und Verpachtung (bewegliches Vermögen)	0,0000	0,0000	0,0000	0,0000	0,0000	0,0000	
13.3.2 Einkünfte aus Vermietung und Verpachtung (bewegliches Vermögen) - davon ausländische Einkünfte aus Vermietung und Verpachtung, DBA Anrechnung	0,0000	0,0000	0,0000	0,0000	0,0000	0,0000	
13.4.1 Sonstige Einkünfte im Sinne des § 29 Z. 1 und 3 EStG 1998 (ohne Spekulationseinkünfte)	0,0000	0,0000	0,0000	0,0000	0,0000	0,0000	
13.4.2 Sonstige Einkünfte im Sinne des § 29 Z. 1 und 3 EStG 1998 - davon ausländische Einkünfte aus sonstigen Einkünften, DBA Anrechnung	0,0000	0,0000	0,0000	0,0000	0,0000	0,0000	
13.5.1 AIF Einkünfte, die als Einkünfte aus Kapitalvermögen gelten (Bagatellregelung)	0,0000	0,0000	0,0000	0,0000		0,0000	
13.5.2 Einkünfte iSd § 31 EStG 1988 (Spekulationseinkünfte)	0,0000	0,0000	0,0000	0,0000	0,0000	0,0000	
13.6 Einkünfte aus Kapitalvermögen, die nicht dem Sondersteuersatz unterliegen	0,0000	0,0000	0,0000	0,0000	0,0000	0,0000	
<b>14. Gemäß DBA steuerfreie AIF Einkünfte (für Progressionsvorbehalt)</b>							
14.1 Einkünfte aus Land- und Forstwirtschaft	0,0000	0,0000	0,0000	0,0000	0,0000	0,0000	
14.2 Einkünfte aus Gewerbebetrieb	0,0000	0,0000	0,0000	0,0000	0,0000	0,0000	
14.3 Einkünfte aus Vermietung und Verpachtung (bewegliches Vermögen)	0,0000	0,0000	0,0000	0,0000	0,0000	0,0000	
14.4 Sonstige Einkünfte	0,0000	0,0000	0,0000	0,0000	0,0000	0,0000	
14.5 Einkünfte aus Kapitalvermögen, die nicht dem Sondersteuersatz unterliegen	0,0000	0,0000	0,0000	0,0000	0,0000	0,0000	
<b>15. Angaben für beschränkt steuerpflichtige Anteilsinhaber</b>							
15.1 KESt auf Zinsen gemäß § 98 Z. 5 lit. e EStG 1988 (für beschränkt steuerpflichtige Anleger)	-						
<b>16. Kennzahlen für die Einkommensteuererklärung</b>							
16.1 Ausschüttungen 27,5% (Kennzahlen 897 oder 898) Achtung: allfällige AIF-Einkünfte sind gesondert zu erklären	0,0000	0,0000					
16.2 Ausschüttungsgleiche Erträge 27,5% (Kennzahlen 936 oder 937) Achtung: allfällige AIF-Einkünfte sind gesondert zu erklären	14,0375	14,0375					21)
16.2.1 Vorsicht: Vom Fonds wurden nicht gemeldete unterjährige Ausschüttungen getätigt, die zusätzlich zu den in dieser Meldung angegebenen steuerpflichtigen Erträgen in voller Höhe im Zuflusszeitpunkt zu besteuern sind (Kennzahlen 897 oder 898).  Das Kalenderjahr des tatsächlichen Zuflusszeitpunktes entnehmen Sie bitte Ihrem Depotauszug.	0,0000	0,0000					
16.3 Anzurechnende ausländische (Quellen)Steuer auf Einkünfte, die dem besonderen Steuersatz von 27,5% unterliegen (Kennzahl 984 oder 998)	0,4673	0,4673					
16.4 Die Anschaffungskosten des Fondsanteils sind zu korrigieren um	13,2941	13,2941					
16.5 Inländische Dividenden, die in den Verlustausgleich gemäß § 27 Abs. 8 EStG einbezogen werden können (Kennzahl 189)	0,0383	0,0383					
16.6 KESt auf inländische Dividenden, die im Rahmen des Verlustausgleichs gemäß § 27 Abs. 8 EStG berücksichtigt werden kann (Kennzahl 899)	0,0105	0,0105					

**ERSTE RESPONSIBLE STOCK EUROPE**

Fondstyp:  
(Rumpf-) Rechnungsjahr:

Vollthesaurierer  
01.03.2025 - 28.02.2026

ISIN:  
Werte je Anteil in:

AT0000A0WM11  
EUR

	Privatanleger:in		Betriebliche Anleger:in			Privat- stiftungen	Anmerk- ungen
	mit Option	ohne Option	Natürliche Personen		Juristische Personen		
			mit Option	ohne Option			
<b>Zu Punkt 8.1 auf die österreichische Einkommen-/ Körperschaftsteuer gemäß DBA anrechenbar</b>							
Steuern auf Erträge aus Aktien (Dividenden) (ohne Berücksichtigung des matching credit)							
Belgien	0,0127	0,0127	0,0127	0,0127	-	-	
Dänemark	0,0213	0,0213	0,0213	0,0213	-	-	
Deutschland	0,1270	0,1270	0,1270	0,1270	-	-	
Finnland	0,0015	0,0015	0,0015	0,0015	-	-	
Irland	0,0066	0,0066	0,0066	0,0066	-	-	
Niederlande	0,1013	0,1013	0,1013	0,1013	-	-	
Schweden	0,0133	0,0133	0,0133	0,0133	-	-	
Schweiz	0,1525	0,1525	0,1525	0,1525	-	-	
Spanien	0,0309	0,0309	0,0309	0,0309	-	-	
Steuern auf Erträge aus Anleihen exkl. Altmissionen (Zinsen) (ohne Berücksichtigung des matching credit)							
Steuern auf Erträge aus Altmissionen (Zinsen) (ohne Berücksichtigung des matching credit)							
<b>Zu Punkt 8.2 von den ausl. Finanzverwaltungen auf Antrag rückzuerstatten</b>							
Steuern auf Erträge aus Aktien (Dividenden)							
ausländ. Länder ohne Amtshilfe	0,0027	0,0027	0,0027	0,0027	0,0027	0,0027	
Belgien	0,0132	0,0132	0,0132	0,0132	0,0132	0,0132	
Dänemark	0,0177	0,0177	0,0177	0,0177	0,0177	0,0177	
Finnland	0,0039	0,0039	0,0039	0,0039	0,0039	0,0039	
Irland	0,0046	0,0046	0,0046	0,0046	0,0046	0,0046	
Schweden	0,0277	0,0277	0,0277	0,0277	0,0277	0,0277	
Schweiz	0,2106	0,2106	0,2106	0,2106	0,2106	0,2106	
Spanien	0,0085	0,0085	0,0085	0,0085	0,0085	0,0085	
Steuern auf Erträge aus Anleihen exkl. Altmissionen (Zinsen)							
Steuern auf Erträge aus Altmissionen (Zinsen)							
<b>Zu Punkt 8.3 Weder anrechen- noch rückerstattbare Quellensteuern</b>							
auf Erträge aus Aktien (Dividenden)							
auf Erträge aus Anleihen exkl. Altmissionen (Zinsen)							
auf Erträge aus Altmissionen (Zinsen)							

# ERSTE RESPONSIBLE STOCK EUROPE

## ERSTE RESPONSIBLE STOCK EUROPE

Fondstyp:  
(Rumpf-) Rechnungsjahr:

Vollthesaurierer  
01.03.2025 - 28.02.2026

ISIN:  
Werte je Anteil in:

AT0000A2QP89  
CZK

	Privatanleger:in		Betriebliche Anleger:in			Privat- stiftungen	Anmerk- ungen
	mit Option	ohne Option	Natürliche Personen		Juristische Personen		
			mit Option	ohne Option			
<b>1. Fondsergebnis der Meldeperiode</b>	<b>245,8142</b>	<b>245,8142</b>	<b>245,8142</b>	<b>245,8142</b>	<b>245,8142</b>	<b>245,8142</b>	
1.1 Ergebnis aus Kapitalvermögen ohne Verrechnung Verlustvorträge	245,8142	245,8142	245,8142	245,8142	245,8142	245,8142	
1.3 AIF Ergebnis	0,0000	0,0000	0,0000	0,0000	0,0000	0,0000	
<b>2. Zuzüglich</b>							
2.1 Einbehaltene in- und ausländische Abzugsteuern auf Kapitaleinkünfte	11,7756	11,7756	11,7756	11,7756	11,7756	11,7756	
2.2 Hochgerechnete rückerstattete ausländische QuSt aus Vorjahren, die in Vorjahren als anrechenbar dargestellt wurde	0,0000	0,0000	0,0000	0,0000	0,0000	0,0000	19)
2.4 Ausländische Personensteuern auf AIF Ergebnis	0,0000	0,0000	0,0000	0,0000	0,0000	0,0000	
2.5 Steuerpflichtige Einkünfte gem. § 27 Abs. 3 und 4 sowie § 27b Abs. 3 EStG 1988 (inkl. Altmissionen) aus ausgeschüttetem Gewinnvortrag	0,0000	0,0000	0,0000	0,0000	0,0000	0,0000	
2.6 Nicht verrechenbare Aufwände und Verluste aus Kapitalvermögen (Vortrag auf neue Rechnung)	0,0000	0,0000	0,0000	0,0000	0,0000	0,0000	
2.12 Im AIF Ergebnis berücksichtigte, jedoch nicht verrechenbare Verluste, ausgenommen Verluste aus der Veräußerung von Immobilien, die im positiven Fall einem besonderen Steuersatz unterliegen (30%)	0,0000	0,0000	0,0000	0,0000	0,0000	0,0000	
2.13 Im AIF Ergebnis berücksichtigte, jedoch nicht verrechenbare Verluste aus der Veräußerung von Immobilien die im positiven Fall einem besonderen Steuersatz unterliegen (30%)	0,0000	0,0000	0,0000	0,0000			
<b>3. Abzüglich</b>							
3.1 Gutschriften sowie rückerstattete ausländische QuSt aus Vorjahren, die in Vorjahren als anrechenbar dargestellt wurden	0,0000	0,0000	0,0000	0,0000	0,0000	0,0000	
3.1.1 Gutschriften sowie rückerstattete ausländische QuSt aus Vorjahren, die in Vorjahren als nicht anrechenbar dargestellt wurden	0,0000	0,0000	0,0000	0,0000	0,0000	0,0000	
3.2 Steuerfreie Zinserträge							
3.2.1 Gemäß DBA steuerfreie Zinserträge	0,0000	0,0000	0,0000	0,0000	0,0000	0,0000	1)
3.2.2 Gem. nationalen Vorschriften sonstige steuerfreie Zinserträge - zB Wohnbauanleihen	0,0000	0,0000				0,0000	
3.3 Steuerfreie Dividendenerträge							
3.3.1 Gemäß DBA steuerfreie Dividenden					0,0000	0,0000	
3.3.2 Inlandsdividenden steuerfrei gem. § 10 KStG					0,5377	0,5377	
3.3.3 Auslandsdividenden steuerfrei gem. § 10 bzw. § 13 Abs. 2 KStG					74,6906	74,6906	2)
3.4 Gemäß DBA steuerfreie Immobilienfondserträge							
3.4.1 Gemäß DBA steuerfreie Aufwertungsgewinne aus Immobiliensubfonds 80%	0,0000	0,0000	0,0000	0,0000	0,0000	0,0000	
3.4.2 Gemäß DBA steuerfreie Aufwertungsgewinne aus Immobiliensubfonds 100%	0,0000	0,0000	0,0000	0,0000	0,0000	0,0000	
3.4.3 Gemäß DBA steuerfreie Bewirtschaftungsgewinne aus Immobiliensubfonds	0,0000	0,0000	0,0000	0,0000	0,0000	0,0000	
3.5 Bereits in Vorjahren versteuerte Erträge aus Kapitalvermögen gem. § 27 Abs. 2 und § 27b Abs. 2 EStG 1988 und AIF Erträge	0,0000	0,0000	0,0000	0,0000	0,0000	0,0000	
3.6 Erst bei Ausschüttung in Folgejahren bzw. bei Verkauf der Anteile steuerpflichtige Erträge gem. § 27 Abs. 3 und 4 sowie § 27b Abs. 3 EStG 1988 (inkl. Altmissionen)	72,6291	72,6291				72,6291	
3.7 Mit Kapitalerträgen verrechnete steuerliche Verlustvorträge	0,0000	0,0000	0,0000	0,0000	0,0000	0,0000	
3.8 Gemäß DBA steuerfreie AIF Einkünfte	0,0000	0,0000	0,0000	0,0000	0,0000	0,0000	
3.9 Nicht steuerbare AIF Einkünfte	0,0000	0,0000	0,0000	0,0000	0,0000	0,0000	
3.10 Mit AIF-Einkünften verrechnete steuerliche Verlustvorträge	0,0000	0,0000	0,0000	0,0000	0,0000	0,0000	

## ERSTE RESPONSIBLE STOCK EUROPE

Fondstyp:  
(Rumpf-) Rechnungsjahr:

Vollthesaurierer  
01.03.2025 - 28.02.2026

ISIN:  
Werte je Anteil in:

AT0000A2QP89  
CZK

	Privatanleger:in		Betriebliche Anleger:in			Privat- stiftungen	Anmerk- ungen
	mit Option	ohne Option	Natürliche Personen		Juristische Personen		
			mit Option	ohne Option			
<b>4. Steuerpflichtige Einkünfte</b>	<b>184,9607</b>	<b>184,9607</b>	<b>257,5899</b>	<b>257,5899</b>	<b>182,3616</b>	<b>109,7325</b>	20)
4.1.1 Von den Steuerpflichtigen Einkünften endbesteuert (ohne vorverkeste inländische Dividenden)	184,4231	184,4231	75,4793	75,4793			
4.1.2 Von den Steuerpflichtigen Einkünften endbesteuerte vorverkeste inländische Dividenden	0,5377	0,5377	0,5377	0,5377			
4.2 Nicht endbesteuerte Einkünfte	0,0000	0,0000	181,5729	181,5729	182,3616	109,7325	
4.2.1 Nicht endbesteuerte Einkünfte inkl. Einkünfte aus der Veräußerung von Schachtelbeteiligungen - davon Basis für die 'Zwischensteuer' (§ 22 Abs. 2 KStG)						109,4861	
4.2.2 In den steuerpflichtigen Einkünften aus Kapitalvermögen gem. § 27 Abs. 3 und 4 sowie § 27b Abs. 3 EStG 1998 enthaltene Einkünfte aus der Veräußerung von Schachtelbeteiligungen					0,0000	0,0000	
4.3 In den steuerpflichtigen Einkünften enthaltene Einkünfte aus Kapitalvermögen gem. § 27 Abs. 3 und 4 sowie § 27b Abs. 3 EStG 1998 des laufenden Jahres	108,9437	108,9437	181,5729	181,5729	181,5729	108,9437	
<b>5. Summe Ausschüttungen vor Abzug KEST, ausgenommen an die Meldestelle bereits gemeldete unterjährige Ausschüttungen</b>	<b>0,0000</b>	<b>0,0000</b>	<b>0,0000</b>	<b>0,0000</b>	<b>0,0000</b>	<b>0,0000</b>	
5.1 In der Ausschüttung enthaltene, bereits in Vorjahren versteuerte ordentliche Gewinnvorräte und Immobilien-Gewinnvorräte	0,0000	0,0000	0,0000	0,0000	0,0000	0,0000	
5.2 In der Ausschüttung enthaltene, bereits in Vorjahren versteuerte Einkünfte aus Kapitalvermögen gem. § 27 Abs. 3 und 4 sowie § 27b Abs. 3 EStG 1998 oder Gewinnvorräte InvFG 1993 (letzte nur im Privatvermögen)	0,0000	0,0000	0,0000	0,0000	0,0000	0,0000	
5.3 In der Ausschüttung enthaltene bereits in Vorjahren versteuerter AIF-Gewinnvortrag	0,0000	0,0000	0,0000	0,0000	0,0000	0,0000	
5.4 In der Ausschüttung enthaltene Substanzauszahlung	0,0000	0,0000	0,0000	0,0000	0,0000	0,0000	14)
5.5 Nicht ausgeschüttetes Fondsergebnis ohne Berücksichtigung von Verlustvorräten und Quellensteuern	245,8142	245,8142	245,8142	245,8142	245,8142	245,8142	
5.6 Ausschüttung (vor Abzug KEST), die der Fonds mit der gegenständlichen Meldung vornimmt	0,0000	0,0000	0,0000	0,0000	0,0000	0,0000	
<b>6. Korrekturbeträge</b>							
6.1 Korrekturbetrag ausschüttungsgleicher Ertrag für Anschaffungskosten (Beträge, die KEST-pflichtig oder DBA-befreit oder sonst steuerbefreit sind) inkl. abgeführter oder erstatteter QuSt.	173,1870	173,1870	245,8162	245,8162		173,1870	15)
6.2 Korrekturbetrag Ausschüttung für Anschaffungskosten	0,0000	0,0000	0,0000	0,0000		0,0000	16)
6.2.1 Korrekturbetrag Ausschüttung für Anschaffungskosten - darin enthalten ausgeschüttetes AIF-Ergebnis	0,0000	0,0000	0,0000	0,0000		0,0000	
<b>7. Ausländische Erträge, ausgenommen DBA befreit</b>							
7.1 Dividenden	74,9369	74,9369	74,9369	74,9369	0,2463	0,2463	
7.2 Zinsen	0,0000	0,0000	0,0000	0,0000	0,0000	0,0000	
7.3 Ausschüttungen von Subfonds	0,0000	0,0000	0,0000	0,0000	0,0000	0,0000	
7.4 Einkünfte aus Kapitalvermögen gem. § 27 Abs. 3 und 4 sowie § 27b Abs. 3 EStG 1998, die im Ausland einem Steuerabzug unterlagen	0,0000	0,0000	0,0000	0,0000	0,0000	0,0000	

# ERSTE RESPONSIBLE STOCK EUROPE

## ERSTE RESPONSIBLE STOCK EUROPE

Fondstyp:  
(Rumpf-) Rechnungsjahr:

Vollthesaurierer  
01.03.2025 - 28.02.2026

ISIN:  
Werte je Anteil in:

AT0000A2QP89  
CZK

	Privatanleger:in		Betriebliche Anleger:in			Privat- stiftungen	Anmerk- ungen
	mit Option	ohne Option	Natürliche Personen		Juristische Personen		
			mit Option	ohne Option			
<b>8. Zur Vermeidung der Doppelbesteuerung: Von den im Ausland entrichteten Steuern sind</b>							
8.1	Auf die österreichische Einkommen- / Körperschaftsteuer gemäß DBA anrechenbar						3) 4) 5) 18)
8.1.1	Steuern auf Erträge aus Aktien (Dividenden) (ohne Berücksichtigung des matching credit)	6,3082	6,3082	6,3082	6,3082	0,0000	0,0000
8.1.2	Steuern auf Erträge aus Anleihen (Zinsen) (ohne Berücksichtigung des matching credit)	0,0000	0,0000	0,0000	0,0000	0,0000	0,0000
8.1.3	Steuern auf Ausschüttungen ausländischer Subfonds (ohne Berücksichtigung des matching credit)	0,0000	0,0000	0,0000	0,0000	0,0000	0,0000
8.1.4	Auf inländische Steuer gemäß DBA oder BAO anrechenbare, im Ausland abgezogene Quellensteuern auf Einkünfte aus Kapitalvermögen gem. § 27 Abs. 3 und 4 sowie § 27b Abs. 3 EStG 1998	0,0000	0,0000	0,0000	0,0000	0,0000	0,0000
8.1.5	Zusätzliche, fiktive Quellensteuer (matching credit)	0,0000	0,0000	0,0000	0,0000	0,0000	0,0000
8.2	Von den ausl. Finanzverwaltungen auf Antrag allenfalls rückerstattbar						6) 7)
8.2.1	Steuern auf Erträge aus Aktien (Dividenden)	4,5586	4,5586	4,5586	4,5586	9,0577	9,0577
8.2.2	Steuern auf Erträge aus Anleihen (Zinsen)	0,0000	0,0000	0,0000	0,0000	0,0000	0,0000
8.2.3	Steuern auf Ausschüttungen Subfonds	0,0000	0,0000	0,0000	0,0000	0,0000	0,0000
8.2.4	Steuern auf Einkünfte aus Kapitalvermögen gem. § 27 Abs. 3 und 4 sowie § 27b Abs. 3 EStG 1998	0,0000	0,0000	0,0000	0,0000	0,0000	0,0000
8.3	Weder anrechen- noch rückerstattbare Quellensteuern	0,0000	0,0000	0,0000	0,0000	0,0000	0,0000
8.4	Bedingt rückerstattbare Quellensteuern aus Drittstaaten mit Amtshilfe					2,5681	2,5681
<b>9. Begünstigte Beteiligungserträge</b>							
9.1	Inlandsdividenden (vorverkeestet bzw. steuerfrei gemäß § 10 KStG)	0,5377	0,5377	0,5377	0,5377	0,5377	0,5377
9.2	Auslandsdividenden (steuerfrei gemäß § 10 bzw. § 13 Abs. 2 KStG, ohne Schachteldividenden)					74,6906	74,6906
9.3	Schachteldividenden bei durchgerechneter Erfüllung des Beteiligungsausmaßes gemäß § 10 KStG					0,0000	0,0000
9.4	Steuerfrei gemäß DBA					0,0000	0,0000
<b>10. Erträge, die dem KEST-Abzug unterliegen</b>							
10.1	Zinserträge, soweit nicht gemäß DBA steuerfrei sonstige Erträge	0,5424	0,5424	0,5424	0,5424	0,5424	0,5424
10.2	Gemäß DBA steuerfreie Zinserträge	0,0000	0,0000	0,0000	0,0000	0,0000	0,0000
10.3	Ausländische Dividenden	74,9369	74,9369	74,9369	74,9369	74,9369	74,9369
10.3.1	davon ausländische Dividenden aus Ländern mit Amtshilfe	74,6906	74,6906	74,6906	74,6906	74,6906	74,6906
10.3.2	davon ausländische Dividenden aus Ländern ohne Amtshilfe	0,2463	0,2463	0,2463	0,2463	0,2463	0,2463
10.4	Ausschüttungen ausländischer Subfonds	0,0000	0,0000	0,0000	0,0000	0,0000	0,0000
10.6	Bewirtschaftungsgewinne aus Subfonds	0,0000	0,0000	0,0000	0,0000	0,0000	0,0000
10.9	Aufwertungsgewinne aus Subfonds (80%)	0,0000	0,0000	0,0000	0,0000	0,0000	0,0000
10.12	Aufwertungsgewinne aus Subfonds (100%)	0,0000	0,0000	0,0000	0,0000	0,0000	0,0000
10.14	Summe KEST-pflichtige Immobilienerträge aus Subfonds	0,0000	0,0000	0,0000	0,0000	0,0000	0,0000
10.15	KEST-pflichtige Einkünfte aus Kapitalvermögen gem. § 27 Abs. 3 und 4 sowie § 27b Abs. 3 EStG 1998 (inkl. Altmissionen)	108,9437	108,9437	108,9437	108,9437	108,9437	108,9437
10.16	AIF Einkünfte, die als Einkünfte aus Kapitalvermögen gelten (Spekulationseinkünfte)	0,0000	0,0000	0,0000	0,0000	0,0000	0,0000
10.17	KEST-pflichtige laufende Einkünfte aus Kryptowährungen	0,0000	0,0000	0,0000	0,0000	0,0000	0,0000
<b>11. Österreichische KEST, die bei Zufluss von Ausschüttungen in den Fonds einbehalten wurde</b>							
11.1	KEST auf Inlandsdividenden	0,1479	0,1479	0,1479	0,1479	0,1479	0,1479

## ERSTE RESPONSIBLE STOCK EUROPE

Fondstyp:  
(Rumpf-) Rechnungsjahr:

Vollthesaurierer  
01.03.2025 - 28.02.2026

ISIN:  
Werte je Anteil in:

AT0000A2QP89  
CZK

	Privatanleger:in		Betriebliche Anleger:in			Privat- stiftungen	Anmerk- ungen
	mit Option	ohne Option	Natürliche Personen		Juristische Personen		
			mit Option	ohne Option			
<b>12. Österreichische KEST, die durch Steuerabzug erhoben wird</b>	<b>44,2696</b>	<b>44,2696</b>	<b>44,2696</b>	<b>44,2696</b>	<b>44,2696</b>	<b>44,2696</b>	9) 11)
12.1 KEST auf Zinserträge, soweit nicht gemäß DBA steuerfrei sowie sonstige Erträge	0,1492	0,1492	0,1492	0,1492	0,1492	0,1492	
12.2 KEST auf gemäß DBA steuerfreie Zinserträge	0,0000	0,0000	0,0000	0,0000	0,0000	0,0000	1)
12.3 KEST auf ausländische Dividenden	20,6077	20,6077	20,6077	20,6077	20,6077	20,6077	12)
12.3.1 davon KEST auf ausländische Dividenden aus Ländern mit Amtshilfe	20,5399	20,5399	20,5399	20,5399	20,5399	20,5399	
12.3.2 davon KEST auf ausländische Dividenden aus Ländern ohne Amtshilfe	0,0677	0,0677	0,0677	0,0677	0,0677	0,0677	
12.4 Minus anrechenbare ausländische Quellensteuer	-6,4467	-6,4467	-6,4467	-6,4467	-6,4467	-6,4467	
12.4.1 davon auf ausländische Dividenden aus Ländern mit Amtshilfe anrechenbar	-6,4098	-6,4098	-6,4098	-6,4098	-6,4098	-6,4098	
12.4.2 davon auf ausländische Dividenden aus Ländern ohne Amtshilfe anrechenbar	-0,0370	-0,0370	-0,0370	-0,0370	-0,0370	-0,0370	
12.5 KEST auf Ausschüttungen ausl. Subfonds	0,0000	0,0000	0,0000	0,0000	0,0000	0,0000	
12.8 KEST auf Einkünfte aus Kapitalvermögen gem. § 27 Abs. 3 und 4 sowie § 27b Abs. 3 EStG 1998	29,9595	29,9595	29,9595	29,9595	29,9595	29,9595	13)
12.9 Auf bereits ausgezahlte, nicht gemeldete Ausschüttungen abgezogene KEST	0,0000	0,0000	0,0000	0,0000	0,0000	0,0000	
12.10 KEST auf AIF Einkünfte, die als Einkünfte aus Kapitalvermögen gelten (Spekulationseinkünfte)	0,0000	0,0000	0,0000	0,0000	0,0000	0,0000	
12.11 Gutschriften sowie rückerstattete ausländische QuSt aus Vorjahren, die in Vorjahren als anrechenbar dargestellt wurden	0,0000	0,0000	0,0000	0,0000	0,0000	0,0000	
12.12 KEST auf laufende Einkünfte aus Kryptowährungen	0,0000	0,0000	0,0000	0,0000	0,0000	0,0000	
<b>13. Steuerpflichtige AIF Einkünfte</b>							
13.1.1 Einkünfte aus Land- und Forstwirtschaft, ohne Veräußerungsergebnis aus betrieblichen Immobilien und ohne betriebliche Kapitaleinkünfte	0,0000	0,0000	0,0000	0,0000	0,0000	0,0000	
13.1.2 Einkünfte aus Land- und Forstwirtschaft - Veräußerungsergebnis aus betrieblichen Immobilien, das mit einem besonderen Steuersatz von 30% besteuert werden kann	0,0000	0,0000	0,0000	0,0000		0,0000	
13.1.3 Einkünfte aus Land- und Forstwirtschaft - davon ausländische Einkünfte aus Land- und Forstwirtschaft, DBA Anrechnung	0,0000	0,0000	0,0000	0,0000	0,0000	0,0000	
13.1.4 Auf ausländische Einkünfte aus Land- und Forstwirtschaft entfallende ausländische Personensteuern, DBA Anrechnung	0,0000	0,0000	0,0000	0,0000	0,0000	0,0000	
13.2.1 Einkünfte aus Gewerbebetrieb, ohne Veräußerungsergebnis aus betrieblichen Immobilien und ohne betriebliche Kapitaleinkünfte	0,0000	0,0000	0,0000	0,0000	0,0000	0,0000	
13.2.2 Einkünfte aus Gewerbebetrieb - Veräußerungsergebnis aus betrieblichen Immobilien, das mit einem besonderen Steuersatz von 30% besteuert werden kann	0,0000	0,0000	0,0000	0,0000		0,0000	
13.2.3 Einkünfte aus Gewerbebetrieb - davon ausländische Einkünfte aus Gewerbebetrieb, DBA Anrechnung	0,0000	0,0000	0,0000	0,0000	0,0000	0,0000	
13.2.4 Auf ausländische Einkünfte aus Gewerbebetrieb entfallende ausländische Personensteuern, DBA Anrechnung	0,0000	0,0000	0,0000	0,0000	0,0000	0,0000	

# ERSTE RESPONSIBLE STOCK EUROPE

## ERSTE RESPONSIBLE STOCK EUROPE

Fondstyp:  
(Rumpf-) Rechnungsjahr:

Vollthesaurierer  
01.03.2025 - 28.02.2026

ISIN:  
Werte je Anteil in:

AT0000A2QP89  
CZK

	Privatanleger:in		Betriebliche Anleger:in			Privat- stiftungen	Anmerk- ungen
	mit Option	ohne Option	Natürliche Personen		Juristische Personen		
			mit Option	ohne Option			
13.3.1 Einkünfte aus Vermietung und Verpachtung (bewegliches Vermögen)	0,0000	0,0000	0,0000	0,0000	0,0000	0,0000	
13.3.2 Einkünfte aus Vermietung und Verpachtung (bewegliches Vermögen) - davon ausländische Einkünfte aus Vermietung und Verpachtung, DBA Anrechnung	0,0000	0,0000	0,0000	0,0000	0,0000	0,0000	
13.4.1 Sonstige Einkünfte im Sinne des § 29 Z. 1 und 3 EStG 1998 (ohne Spekulationseinkünfte)	0,0000	0,0000	0,0000	0,0000	0,0000	0,0000	
13.4.2 Sonstige Einkünfte im Sinne des § 29 Z. 1 und 3 EStG 1998 - davon ausländische Einkünfte aus sonstigen Einkünften, DBA Anrechnung	0,0000	0,0000	0,0000	0,0000	0,0000	0,0000	
13.5.1 AIF Einkünfte, die als Einkünfte aus Kapitalvermögen gelten (Bagatellregelung)	0,0000	0,0000	0,0000	0,0000		0,0000	
13.5.2 Einkünfte iSd § 31 EStG 1988 (Spekulationseinkünfte)	0,0000	0,0000	0,0000	0,0000	0,0000	0,0000	
13.6 Einkünfte aus Kapitalvermögen, die nicht dem Sondersteuersatz unterliegen	0,0000	0,0000	0,0000	0,0000	0,0000	0,0000	
<b>14. Gemäß DBA steuerfreie AIF Einkünfte (für Progressionsvorbehalt)</b>							
14.1 Einkünfte aus Land- und Forstwirtschaft	0,0000	0,0000	0,0000	0,0000	0,0000	0,0000	
14.2 Einkünfte aus Gewerbebetrieb	0,0000	0,0000	0,0000	0,0000	0,0000	0,0000	
14.3 Einkünfte aus Vermietung und Verpachtung (bewegliches Vermögen)	0,0000	0,0000	0,0000	0,0000	0,0000	0,0000	
14.4 Sonstige Einkünfte	0,0000	0,0000	0,0000	0,0000	0,0000	0,0000	
14.5 Einkünfte aus Kapitalvermögen, die nicht dem Sondersteuersatz unterliegen	0,0000	0,0000	0,0000	0,0000	0,0000	0,0000	
<b>15. Angaben für beschränkt steuerpflichtige Anteilsinhaber</b>							
15.1 KESt auf Zinsen gemäß § 98 Z. 5 lit. e EStG 1988 (für beschränkt steuerpflichtige Anleger)	-						
<b>16. Kennzahlen für die Einkommensteuererklärung</b>							
16.1 Ausschüttungen 27,5% (Kennzahlen 897 oder 898) Achtung: allfällige AIF-Einkünfte sind gesondert zu erklären	0,0000	0,0000					
16.2 Ausschüttungsgleiche Erträge 27,5% (Kennzahlen 936 oder 937) Achtung: allfällige AIF-Einkünfte sind gesondert zu erklären	184,4231	184,4231					21)
16.2.1 Vorsicht: Vom Fonds wurden nicht gemeldete unterjährige Ausschüttungen getätigt, die zusätzlich zu den in dieser Meldung angegebenen steuerpflichtigen Erträgen in voller Höhe im Zuflusszeitpunkt zu besteuern sind (Kennzahlen 897 oder 898).  Das Kalenderjahr des tatsächlichen Zuflusszeitpunktes entnehmen Sie bitte Ihrem Depotauszug.	0,0000	0,0000					
16.3 Anzurechnende ausländische (Quellen)Steuer auf Einkünfte, die dem besonderen Steuersatz von 27,5% unterliegen (Kennzahl 984 oder 998)	6,3082	6,3082					
16.4 Die Anschaffungskosten des Fondsanteils sind zu korrigieren um	173,1870	173,1870					
16.5 Inländische Dividenden, die in den Verlustausgleich gemäß § 27 Abs. 8 EStG einbezogen werden können (Kennzahl 189)	0,5377	0,5377					
16.6 KESt auf inländische Dividenden, die im Rahmen des Verlustausgleichs gemäß § 27 Abs. 8 EStG berücksichtigt werden kann (Kennzahl 899)	0,1479	0,1479					

## ERSTE RESPONSIBLE STOCK EUROPE

Fondstyp:  
(Rumpf-) Rechnungsjahr:

Vollthesaurierer  
01.03.2025 - 28.02.2026

ISIN:  
Werte je Anteil in:

AT0000A2QP89  
CZK

	Privatanleger:in		Betriebliche Anleger:in			Privat- stiftungen	Anmerk- ungen
	mit Option	ohne Option	Natürliche Personen		Juristische Personen		
			mit Option	ohne Option			
<b>Zu Punkt 8.1 auf die österreichische Einkommen-/Körperschaftsteuer gemäß DBA anrechenbar</b>							
Steuern auf Erträge aus Aktien (Dividenden) (ohne Berücksichtigung des matching credit)							
Belgien	0,1605	0,1605	0,1605	0,1605	-	-	
Dänemark	0,2976	0,2976	0,2976	0,2976	-	-	
Deutschland	1,6111	1,6111	1,6111	1,6111	-	-	
Finnland	0,0198	0,0198	0,0198	0,0198	-	-	
Irland	0,0893	0,0893	0,0893	0,0893	-	-	
Niederlande	1,2786	1,2786	1,2786	1,2786	-	-	
Schweden	0,1832	0,1832	0,1832	0,1832	-	-	
Schweiz	2,2850	2,2850	2,2850	2,2850	-	-	
Spanien	0,3831	0,3831	0,3831	0,3831	-	-	
Steuern auf Erträge aus Anleihen exkl. Altmissionen (Zinsen) (ohne Berücksichtigung des matching credit)							
Steuern auf Erträge aus Altmissionen (Zinsen) (ohne Berücksichtigung des matching credit)							
<b>Zu Punkt 8.2 von den ausl. Finanzverwaltungen auf Antrag rückzuerstatten</b>							
Steuern auf Erträge aus Aktien (Dividenden)							
ausländ. Länder ohne Amtshilfe	0,0373	0,0373	0,0373	0,0373	0,0373	0,0373	
Belgien	0,1804	0,1804	0,1804	0,1804	0,1804	0,1804	
Dänemark	0,2675	0,2675	0,2675	0,2675	0,2675	0,2675	
Finnland	0,0557	0,0557	0,0557	0,0557	0,0557	0,0557	
Irland	0,0669	0,0669	0,0669	0,0669	0,0669	0,0669	
Schweden	0,4118	0,4118	0,4118	0,4118	0,4118	0,4118	
Schweiz	3,4242	3,4242	3,4242	3,4242	3,4242	3,4242	
Spanien	0,1148	0,1148	0,1148	0,1148	0,1148	0,1148	
Steuern auf Erträge aus Anleihen exkl. Altmissionen (Zinsen)							
Steuern auf Erträge aus Altmissionen (Zinsen)							
<b>Zu Punkt 8.3 Weder anrechen- noch rückerstattbare Quellensteuern</b>							
auf Erträge aus Aktien (Dividenden)							
auf Erträge aus Anleihen exkl. Altmissionen (Zinsen)							
auf Erträge aus Altmissionen (Zinsen)							

# ERSTE RESPONSIBLE STOCK EUROPE

## ERSTE RESPONSIBLE STOCK EUROPE

Fondstyp:  
(Rumpf-) Rechnungsjahr:

Vollthesaurierer  
01.03.2025 - 28.02.2026

ISIN:  
Werte je Anteil in:

AT0000A2QP97  
HUF

	Privatanleger:in		Betriebliche Anleger:in			Privat- stiftungen	Anmerk- ungen
	mit Option	ohne Option	Natürliche Personen		Juristische Personen		
			mit Option	ohne Option			
<b>1. Fondsergebnis der Meldeperiode</b>	<b>3.824,4849</b>	<b>3.824,4849</b>	<b>3.824,4849</b>	<b>3.824,4849</b>	<b>3.824,4849</b>	<b>3.824,4849</b>	
1.1 Ergebnis aus Kapitalvermögen ohne Verrechnung Verlustvorträge	3.824,4849	3.824,4849	3.824,4849	3.824,4849	3.824,4849	3.824,4849	
1.3 AIF Ergebnis	0,0000	0,0000	0,0000	0,0000	0,0000	0,0000	
<b>2. Zuzüglich</b>							
2.1 Einbehaltene in- und ausländische Abzugsteuern auf Kapitaleinkünfte	192,7053	192,7053	192,7053	192,7053	192,7053	192,7053	
2.2 Hochgerechnete rückerstattete ausländische QuSt aus Vorjahren, die in Vorjahren als anrechenbar dargestellt wurde	0,0000	0,0000	0,0000	0,0000	0,0000	0,0000	19)
2.4 Ausländische Personensteuern auf AIF Ergebnis	0,0000	0,0000	0,0000	0,0000	0,0000	0,0000	
2.5 Steuerpflichtige Einkünfte gem. § 27 Abs. 3 und 4 sowie § 27b Abs. 3 EStG 1988 (inkl. Altmissionen) aus ausgeschüttetem Gewinnvortrag	0,0000	0,0000	0,0000	0,0000	0,0000	0,0000	
2.6 Nicht verrechenbare Aufwände und Verluste aus Kapitalvermögen (Vortrag auf neue Rechnung)	0,0000	0,0000	0,0000	0,0000	0,0000	0,0000	
2.12 Im AIF Ergebnis berücksichtigte, jedoch nicht verrechenbare Verluste, ausgenommen Verluste aus der Veräußerung von Immobilien, die im positiven Fall einem besonderen Steuersatz unterliegen (30%)	0,0000	0,0000	0,0000	0,0000	0,0000	0,0000	
2.13 Im AIF Ergebnis berücksichtigte, jedoch nicht verrechenbare Verluste aus der Veräußerung von Immobilien die im positiven Fall einem besonderen Steuersatz unterliegen (30%)	0,0000	0,0000	0,0000	0,0000			
<b>3. Abzüglich</b>							
3.1 Gutschriften sowie rückerstattete ausländische QuSt aus Vorjahren, die in Vorjahren als anrechenbar dargestellt wurden	0,0000	0,0000	0,0000	0,0000	0,0000	0,0000	
3.1.1 Gutschriften sowie rückerstattete ausländische QuSt aus Vorjahren, die in Vorjahren als nicht anrechenbar dargestellt wurden	0,0000	0,0000	0,0000	0,0000	0,0000	0,0000	
3.2 Steuerfreie Zinserträge							
3.2.1 Gemäß DBA steuerfreie Zinserträge	0,0000	0,0000	0,0000	0,0000	0,0000	0,0000	1)
3.2.2 Gem. nationalen Vorschriften sonstige steuerfreie Zinserträge - zB Wohnbauanleihen	0,0000	0,0000				0,0000	
3.3 Steuerfreie Dividendenerträge							
3.3.1 Gemäß DBA steuerfreie Dividenden					0,0000	0,0000	
3.3.2 Inlandsdividenden steuerfrei gem. § 10 KStG					9,1793	9,1793	
3.3.3 Auslandsdividenden steuerfrei gem. § 10 bzw. § 13 Abs. 2 KStG					1.162,5997	1.162,5997	2)
3.4 Gemäß DBA steuerfreie Immobilienfondserträge							
3.4.1 Gemäß DBA steuerfreie Aufwertungsgewinne aus Immobiliensubfonds 80%	0,0000	0,0000	0,0000	0,0000	0,0000	0,0000	
3.4.2 Gemäß DBA steuerfreie Aufwertungsgewinne aus Immobiliensubfonds 100%	0,0000	0,0000	0,0000	0,0000	0,0000	0,0000	
3.4.3 Gemäß DBA steuerfreie Bewirtschaftungsgewinne aus Immobiliensubfonds	0,0000	0,0000	0,0000	0,0000	0,0000	0,0000	
3.5 Bereits in Vorjahren versteuerte Erträge aus Kapitalvermögen gem. § 27 Abs. 2 und § 27b Abs. 2 EStG 1988 und AIF Erträge	0,0000	0,0000	0,0000	0,0000	0,0000	0,0000	
3.6 Erst bei Ausschüttung in Folgejahren bzw. bei Verkauf der Anteile steuerpflichtige Erträge gem. § 27 Abs. 3 und 4 sowie § 27b Abs. 3 EStG 1988 (inkl. Altmissionen)	1.133,2833	1.133,2833				1.133,2833	
3.7 Mit Kapitalerträgen verrechnete steuerliche Verlustvorträge	0,0000	0,0000	0,0000	0,0000	0,0000	0,0000	
3.8 Gemäß DBA steuerfreie AIF Einkünfte	0,0000	0,0000	0,0000	0,0000	0,0000	0,0000	
3.9 Nicht steuerbare AIF Einkünfte	0,0000	0,0000	0,0000	0,0000	0,0000	0,0000	
3.10 Mit AIF-Einkünften verrechnete steuerliche Verlustvorträge	0,0000	0,0000	0,0000	0,0000	0,0000	0,0000	

## ERSTE RESPONSIBLE STOCK EUROPE

Fondstyp:  
(Rumpf-) Rechnungsjahr:

Vollthesaurierer  
01.03.2025 - 28.02.2026

ISIN:  
Werte je Anteil in:

AT0000A2QP97  
HUF

	Privatanleger:in		Betriebliche Anleger:in			Privat- stiftungen	Anmerk- ungen
	mit Option	ohne Option	Natürliche Personen		Juristische Personen		
			mit Option	ohne Option			
<b>4. Steuerpflichtige Einkünfte</b>	<b>2.883,9070</b>	<b>2.883,9070</b>	<b>4.017,1902</b>	<b>4.017,1902</b>	<b>2.845,4113</b>	<b>1.712,1280</b>	20)
4.1.1 Von den Steuerpflichtigen Einkünften endbesteuert (ohne vorverkeste inländische Dividenden)	2.874,7277	2.874,7277	1.174,8027	1.174,8027			
4.1.2 Von den Steuerpflichtigen Einkünften endbesteuerte vorverkeste inländische Dividenden	9,1793	9,1793	9,1793	9,1793			
4.2 Nicht endbesteuerte Einkünfte	0,0000	0,0000	2.833,2082	2.833,2082	2.845,4113	1.712,1280	
4.2.1 Nicht endbesteuerte Einkünfte inkl. Einkünfte aus der Veräußerung von Schachtelbeteiligungen - davon Basis für die 'Zwischensteuer' (§ 22 Abs. 2 KStG)						1.708,2586	
4.2.2 In den steuerpflichtigen Einkünften aus Kapitalvermögen gem. § 27 Abs. 3 und 4 sowie § 27b Abs. 3 EStG 1998 enthaltene Einkünfte aus der Veräußerung von Schachtelbeteiligungen					0,0000	0,0000	
4.3 In den steuerpflichtigen Einkünften enthaltene Einkünfte aus Kapitalvermögen gem. § 27 Abs. 3 und 4 sowie § 27b Abs. 3 EStG 1988 des laufenden Jahres	1.699,9249	1.699,9249	2.833,2082	2.833,2082	2.833,2082	1.699,9249	
<b>5. Summe Ausschüttungen vor Abzug KEST, ausgenommen an die Meldestelle bereits gemeldete unterjährige Ausschüttungen</b>	<b>0,0000</b>	<b>0,0000</b>	<b>0,0000</b>	<b>0,0000</b>	<b>0,0000</b>	<b>0,0000</b>	
5.1 In der Ausschüttung enthaltene, bereits in Vorjahren versteuerte ordentliche Gewinnvorräte und Immobilien-Gewinnvorräte	0,0000	0,0000	0,0000	0,0000	0,0000	0,0000	
5.2 In der Ausschüttung enthaltene, bereits in Vorjahren versteuerte Einkünfte aus Kapitalvermögen gem. § 27 Abs. 3 und 4 sowie § 27b Abs. 3 EStG 1998 oder Gewinnvorräte InvFG 1993 (letzte nur im Privatvermögen)	0,0000	0,0000	0,0000	0,0000	0,0000	0,0000	
5.3 In der Ausschüttung enthaltene bereits in Vorjahren versteuerter AIF-Gewinnvortrag	0,0000	0,0000	0,0000	0,0000	0,0000	0,0000	
5.4 In der Ausschüttung enthaltene Substanzauszahlung	0,0000	0,0000	0,0000	0,0000	0,0000	0,0000	14)
5.5 Nicht ausgeschüttetes Fondsergebnis ohne Berücksichtigung von Verlustvorräten und Quellensteuern	3.824,4849	3.824,4849	3.824,4849	3.824,4849	3.824,4849	3.824,4849	
5.6 Ausschüttung (vor Abzug KEST), die der Fonds mit der gegenständlichen Meldung vornimmt	0,0000	0,0000	0,0000	0,0000	0,0000	0,0000	
<b>6. Korrekturbeträge</b>							
6.1 Korrekturbetrag ausschüttungsgleicher Ertrag für Anschaffungskosten (Beträge, die KEST-pflichtig oder DBA-befreit oder sonst steuerbefreit sind) inkl. abgeführter oder erstatteter QuSt.	2.691,2017	2.691,2017	3.824,4849	3.824,4849		2.691,2017	15)
6.2 Korrekturbetrag Ausschüttung für Anschaffungskosten	0,0000	0,0000	0,0000	0,0000		0,0000	16)
6.2.1 Korrekturbetrag Ausschüttung für Anschaffungskosten - darin enthalten ausgeschüttetes AIF-Ergebnis	0,0000	0,0000	0,0000	0,0000		0,0000	
<b>7. Ausländische Erträge, ausgenommen DBA befreit</b>							
7.1 Dividenden	1.166,4690	1.166,4690	1.166,4690	1.166,4690	3,8694	3,8694	
7.2 Zinsen	0,0000	0,0000	0,0000	0,0000	0,0000	0,0000	
7.3 Ausschüttungen von Subfonds	0,0000	0,0000	0,0000	0,0000	0,0000	0,0000	
7.4 Einkünfte aus Kapitalvermögen gem. § 27 Abs. 3 und 4 sowie § 27b Abs. 3 EStG 1998, die im Ausland einem Steuerabzug unterlagen	0,0000	0,0000	0,0000	0,0000	0,0000	0,0000	

# ERSTE RESPONSIBLE STOCK EUROPE

## ERSTE RESPONSIBLE STOCK EUROPE

Fondstyp: Vollthesaurierer  
 (Rumpf-) Rechnungsjahr: 01.03.2025 - 28.02.2026  
 ISIN: AT0000A2QP97  
 Werte je Anteil in: HUF

	Privatanleger:in		Betriebliche Anleger:in			Privat- stiftungen	Anmerk- ungen
	mit Option	ohne Option	Natürliche Personen		Juristische Personen		
			mit Option	ohne Option			
<b>8. Zur Vermeidung der Doppelbesteuerung: Von den im Ausland entrichteten Steuern sind</b>							
8.1	Auf die österreichische Einkommen-/Körperschaftsteuer gemäß DBA anrechenbar						3) 4) 5) 18)
8.1.1	98,0787	98,0787	98,0787	98,0787	0,0000	0,0000	
8.1.2	0,0000	0,0000	0,0000	0,0000	0,0000	0,0000	
8.1.3	0,0000	0,0000	0,0000	0,0000	0,0000	0,0000	
8.1.4	0,0000	0,0000	0,0000	0,0000	0,0000	0,0000	
8.1.5	0,0000	0,0000	0,0000	0,0000	0,0000	0,0000	3)
8.2	Von den ausl. Finanzverwaltungen auf Antrag allenfalls rückerstattbar						6) 7)
8.2.1	74,2728	74,2728	74,2728	74,2728	148,3746	148,3746	
8.2.2	0,0000	0,0000	0,0000	0,0000	0,0000	0,0000	
8.2.3	0,0000	0,0000	0,0000	0,0000	0,0000	0,0000	
8.2.4	0,0000	0,0000	0,0000	0,0000	0,0000	0,0000	
8.3	0,0000	0,0000	0,0000	0,0000	0,0000	0,0000	
8.4					41,8064	41,8064	
<b>9. Begünstigte Beteiligungserträge</b>							
9.1	9,1793	9,1793	9,1793	9,1793	9,1793	9,1793	
9.2					1.162,5997	1.162,5997	2)
9.3					0,0000	0,0000	17)
9.4					0,0000	0,0000	
<b>10. Erträge, die dem KEST-Abzug unterliegen</b>							
10.1	8,3337	8,3337	8,3337	8,3337	8,3337	8,3337	
10.2	0,0000	0,0000	0,0000	0,0000	0,0000	0,0000	1)
10.3	1.166,4690	1.166,4690	1.166,4690	1.166,4690	1.166,4690	1.166,4690	
10.3.1	1.162,5997	1.162,5997	1.162,5997	1.162,5997	1.162,5997	1.162,5997	
10.3.2	3,8694	3,8694	3,8694	3,8694	3,8694	3,8694	
10.4	0,0000	0,0000	0,0000	0,0000	0,0000	0,0000	
10.6	0,0000	0,0000	0,0000	0,0000	0,0000	0,0000	
10.9	0,0000	0,0000	0,0000	0,0000	0,0000	0,0000	
10.12	0,0000	0,0000	0,0000	0,0000	0,0000	0,0000	
10.14	0,0000	0,0000	0,0000	0,0000	0,0000	0,0000	
10.15	1.699,9249	1.699,9249	1.699,9249	1.699,9249	1.699,9249	1.699,9249	
10.16	0,0000	0,0000	0,0000	0,0000	0,0000	0,0000	
10.17	0,0000	0,0000	0,0000	0,0000	0,0000	0,0000	
<b>11. Österreichische KEST, die bei Zufluss von Ausschüttungen in den Fonds einbehalten wurde</b>							
11.1	2,5243	2,5243	2,5243	2,5243	2,5243	2,5243	

## ERSTE RESPONSIBLE STOCK EUROPE

Fondstyp:  
(Rumpf-) Rechnungsjahr:

Vollthesaurierer  
01.03.2025 - 28.02.2026

ISIN:  
Werte je Anteil in:

AT0000A2QP97  
HUF

	Privatanleger:in		Betriebliche Anleger:in			Privat- stiftungen	Anmerk- ungen
	mit Option	ohne Option	Natürliche Personen		Juristische Personen		
			mit Option	ohne Option			
<b>12. Österreichische KEST, die durch Steuerabzug erhoben wird</b>	<b>690,3213</b>	<b>690,3213</b>	<b>690,3213</b>	<b>690,3213</b>	<b>690,3213</b>	<b>690,3213</b>	9) 11)
12.1 KEST auf Zinserträge, soweit nicht gemäß DBA steuerfrei sowie sonstige Erträge	2,2918	2,2918	2,2918	2,2918	2,2918	2,2918	
12.2 KEST auf gemäß DBA steuerfreie Zinserträge	0,0000	0,0000	0,0000	0,0000	0,0000	0,0000	1)
12.3 KEST auf ausländische Dividenden	320,7790	320,7790	320,7790	320,7790	320,7790	320,7790	12)
12.3.1 davon KEST auf ausländische Dividenden aus Ländern mit Amtshilfe	319,7149	319,7149	319,7149	319,7149	319,7149	319,7149	
12.3.2 davon KEST auf ausländische Dividenden aus Ländern ohne Amtshilfe	1,0641	1,0641	1,0641	1,0641	1,0641	1,0641	
12.4 Minus anrechenbare ausländische Quellensteuer	-100,2288	-100,2288	-100,2288	-100,2288	-100,2288	-100,2288	
12.4.1 davon auf ausländische Dividenden aus Ländern mit Amtshilfe anrechenbar	-99,6484	-99,6484	-99,6484	-99,6484	-99,6484	-99,6484	
12.4.2 davon auf ausländische Dividenden aus Ländern ohne Amtshilfe anrechenbar	-0,5804	-0,5804	-0,5804	-0,5804	-0,5804	-0,5804	
12.5 KEST auf Ausschüttungen ausl. Subfonds	0,0000	0,0000	0,0000	0,0000	0,0000	0,0000	
12.8 KEST auf Einkünfte aus Kapitalvermögen gem. § 27 Abs. 3 und 4 sowie § 27b Abs. 3 EStG 1998	467,4794	467,4794	467,4794	467,4794	467,4794	467,4794	13)
12.9 Auf bereits ausgezahlte, nicht gemeldete Ausschüttungen abgezogene KEST	0,0000	0,0000	0,0000	0,0000	0,0000	0,0000	
12.10 KEST auf AIF Einkünfte, die als Einkünfte aus Kapitalvermögen gelten (Spekulationseinkünfte)	0,0000	0,0000	0,0000	0,0000	0,0000	0,0000	
12.11 Gutschriften sowie rückerstattete ausländische QuSt aus Vorjahren, die in Vorjahren als anrechenbar dargestellt wurden	0,0000	0,0000	0,0000	0,0000	0,0000	0,0000	
12.12 KEST auf laufende Einkünfte aus Kryptowährungen	0,0000	0,0000	0,0000	0,0000	0,0000	0,0000	
<b>13. Steuerpflichtige AIF Einkünfte</b>							
13.1.1 Einkünfte aus Land- und Forstwirtschaft, ohne Veräußerungsergebnis aus betrieblichen Immobilien und ohne betriebliche Kapitaleinkünfte	0,0000	0,0000	0,0000	0,0000	0,0000	0,0000	
13.1.2 Einkünfte aus Land- und Forstwirtschaft - Veräußerungsergebnis aus betrieblichen Immobilien, das mit einem besonderen Steuersatz von 30% besteuert werden kann	0,0000	0,0000	0,0000	0,0000		0,0000	
13.1.3 Einkünfte aus Land- und Forstwirtschaft - davon ausländische Einkünfte aus Land- und Forstwirtschaft, DBA Anrechnung	0,0000	0,0000	0,0000	0,0000	0,0000	0,0000	
13.1.4 Auf ausländische Einkünfte aus Land- und Forstwirtschaft entfallende ausländische Personensteuern, DBA Anrechnung	0,0000	0,0000	0,0000	0,0000	0,0000	0,0000	
13.2.1 Einkünfte aus Gewerbebetrieb, ohne Veräußerungsergebnis aus betrieblichen Immobilien und ohne betriebliche Kapitaleinkünfte	0,0000	0,0000	0,0000	0,0000	0,0000	0,0000	
13.2.2 Einkünfte aus Gewerbebetrieb - Veräußerungsergebnis aus betrieblichen Immobilien, das mit einem besonderen Steuersatz von 30% besteuert werden kann	0,0000	0,0000	0,0000	0,0000		0,0000	
13.2.3 Einkünfte aus Gewerbebetrieb - davon ausländische Einkünfte aus Gewerbebetrieb, DBA Anrechnung	0,0000	0,0000	0,0000	0,0000	0,0000	0,0000	
13.2.4 Auf ausländische Einkünfte aus Gewerbebetrieb entfallende ausländische Personensteuern, DBA Anrechnung	0,0000	0,0000	0,0000	0,0000	0,0000	0,0000	

# ERSTE RESPONSIBLE STOCK EUROPE

## ERSTE RESPONSIBLE STOCK EUROPE

Fondstyp:  
(Rumpf-) Rechnungsjahr:

Vollthesaurierer  
01.03.2025 - 28.02.2026

ISIN:  
Werte je Anteil in:

AT0000A2QP97  
HUF

	Privatanleger:in		Betriebliche Anleger:in			Privat- stiftungen	Anmerk- ungen
	mit Option	ohne Option	Natürliche Personen		Juristische Personen		
			mit Option	ohne Option			
13.3.1 Einkünfte aus Vermietung und Verpachtung (bewegliches Vermögen)	0,0000	0,0000	0,0000	0,0000	0,0000	0,0000	
13.3.2 Einkünfte aus Vermietung und Verpachtung (bewegliches Vermögen) - davon ausländische Einkünfte aus Vermietung und Verpachtung, DBA Anrechnung	0,0000	0,0000	0,0000	0,0000	0,0000	0,0000	
13.4.1 Sonstige Einkünfte im Sinne des § 29 Z. 1 und 3 EStG 1998 (ohne Spekulationseinkünfte)	0,0000	0,0000	0,0000	0,0000	0,0000	0,0000	
13.4.2 Sonstige Einkünfte im Sinne des § 29 Z. 1 und 3 EStG 1998 - davon ausländische Einkünfte aus sonstigen Einkünften, DBA Anrechnung	0,0000	0,0000	0,0000	0,0000	0,0000	0,0000	
13.5.1 AIF Einkünfte, die als Einkünfte aus Kapitalvermögen gelten (Bagatellregelung)	0,0000	0,0000	0,0000	0,0000		0,0000	
13.5.2 Einkünfte iSd § 31 EStG 1988 (Spekulationseinkünfte)	0,0000	0,0000	0,0000	0,0000	0,0000	0,0000	
13.6 Einkünfte aus Kapitalvermögen, die nicht dem Sondersteuersatz unterliegen	0,0000	0,0000	0,0000	0,0000	0,0000	0,0000	
<b>14. Gemäß DBA steuerfreie AIF Einkünfte (für Progressionsvorbehalt)</b>							
14.1 Einkünfte aus Land- und Forstwirtschaft	0,0000	0,0000	0,0000	0,0000	0,0000	0,0000	
14.2 Einkünfte aus Gewerbebetrieb	0,0000	0,0000	0,0000	0,0000	0,0000	0,0000	
14.3 Einkünfte aus Vermietung und Verpachtung (bewegliches Vermögen)	0,0000	0,0000	0,0000	0,0000	0,0000	0,0000	
14.4 Sonstige Einkünfte	0,0000	0,0000	0,0000	0,0000	0,0000	0,0000	
14.5 Einkünfte aus Kapitalvermögen, die nicht dem Sondersteuersatz unterliegen	0,0000	0,0000	0,0000	0,0000	0,0000	0,0000	
<b>15. Angaben für beschränkt steuerpflichtige Anteilsinhaber</b>							
15.1 KESt auf Zinsen gemäß § 98 Z. 5 lit. e EStG 1988 (für beschränkt steuerpflichtige Anleger)	-						
<b>16. Kennzahlen für die Einkommensteuererklärung</b>							
16.1 Ausschüttungen 27,5% (Kennzahlen 897 oder 898) Achtung: allfällige AIF-Einkünfte sind gesondert zu erklären	0,0000	0,0000					
16.2 Ausschüttungsgleiche Erträge 27,5% (Kennzahlen 936 oder 937) Achtung: allfällige AIF-Einkünfte sind gesondert zu erklären	2.874,7277	2.874,7277					21)
16.2.1 Vorsicht: Vom Fonds wurden nicht gemeldete unterjährige Ausschüttungen getätigt, die zusätzlich zu den in dieser Meldung angegebenen steuerpflichtigen Erträgen in voller Höhe im Zuflusszeitpunkt zu besteuern sind (Kennzahlen 897 oder 898).  Das Kalenderjahr des tatsächlichen Zuflusszeitpunktes entnehmen Sie bitte Ihrem Depotauszug.	0,0000	0,0000					
16.3 Anzurechnende ausländische (Quellen)Steuer auf Einkünfte, die dem besonderen Steuersatz von 27,5% unterliegen (Kennzahl 984 oder 998)	98,0787	98,0787					
16.4 Die Anschaffungskosten des Fondsanteils sind zu korrigieren um	2.691,2017	2.691,2017					
16.5 Inländische Dividenden, die in den Verlustausgleich gemäß § 27 Abs. 8 EStG einbezogen werden können (Kennzahl 189)	9,1793	9,1793					
16.6 KESt auf inländische Dividenden, die im Rahmen des Verlustausgleichs gemäß § 27 Abs. 8 EStG berücksichtigt werden kann (Kennzahl 899)	2,5243	2,5243					

**ERSTE RESPONSIBLE STOCK EUROPE**

Fondstyp:  
(Rumpf-) Rechnungsjahr:

Vollthesaurierer  
01.03.2025 - 28.02.2026

ISIN:  
Werte je Anteil in:

AT0000A2QP97  
HUF

	Privatanleger:in		Betriebliche Anleger:in			Privat- stiftungen	Anmerk- ungen
	mit Option	ohne Option	Natürliche Personen		Juristische Personen		
			mit Option	ohne Option			
<b>Zu Punkt 8.1 auf die österreichische Einkommen-/Körperschaftsteuer gemäß DBA anrechenbar</b>							
Steuern auf Erträge aus Aktien (Dividenden) (ohne Berücksichtigung des matching credit)							
Belgien	2,4986	2,4986	2,4986	2,4986	-	-	
Dänemark	4,5879	4,5879	4,5879	4,5879	-	-	
Deutschland	25,2700	25,2700	25,2700	25,2700	-	-	
Finnland	0,3041	0,3041	0,3041	0,3041	-	-	
Irland	1,3952	1,3952	1,3952	1,3952	-	-	
Niederlande	20,0022	20,0022	20,0022	20,0022	-	-	
Schweden	2,8353	2,8353	2,8353	2,8353	-	-	
Schweiz	35,2648	35,2648	35,2648	35,2648	-	-	
Spanien	5,9207	5,9207	5,9207	5,9207	-	-	
Steuern auf Erträge aus Anleihen exkl. Altmissionen (Zinsen) (ohne Berücksichtigung des matching credit)							
Steuern auf Erträge aus Altmissionen (Zinsen) (ohne Berücksichtigung des matching credit)							
<b>Zu Punkt 8.2 von den ausl. Finanzverwaltungen auf Antrag rückzuerstatten</b>							
Steuern auf Erträge aus Aktien (Dividenden)							
ausländ. Länder ohne Amtshilfe	0,6192	0,6192	0,6192	0,6192	0,6192	0,6192	
Belgien	2,9623	2,9623	2,9623	2,9623	2,9623	2,9623	
Dänemark	4,3510	4,3510	4,3510	4,3510	4,3510	4,3510	
Deutschland	0,0002	0,0002	0,0002	0,0002	0,0002	0,0002	
Finnland	0,9013	0,9013	0,9013	0,9013	0,9013	0,9013	
Irland	1,1027	1,1027	1,1027	1,1027	1,1027	1,1027	
Schweden	6,7224	6,7224	6,7224	6,7224	6,7224	6,7224	
Schweiz	55,7420	55,7420	55,7420	55,7420	55,7420	55,7420	
Spanien	1,8717	1,8717	1,8717	1,8717	1,8717	1,8717	
Steuern auf Erträge aus Anleihen exkl. Altmissionen (Zinsen)							
Steuern auf Erträge aus Altmissionen (Zinsen)							
<b>Zu Punkt 8.3 Weder anrechen- noch rückerstattbare Quellensteuern</b>							
auf Erträge aus Aktien (Dividenden)							
auf Erträge aus Anleihen exkl. Altmissionen (Zinsen)							
auf Erträge aus Altmissionen (Zinsen)							

# ERSTE RESPONSIBLE STOCK EUROPE

## ERSTE RESPONSIBLE STOCK EUROPE

Fondstyp:  
(Rumpf-) Rechnungsjahr:

Vollthesaurierer  
24.04.2025 - 28.02.2026

ISIN:  
Werte je Anteil in:

AT0000A3KDD1  
EUR

	Privatanleger:in		Betriebliche Anleger:in			Privat- stiftungen	Anmerk- ungen
	mit Option	ohne Option	Natürliche Personen		Juristische Personen		
			mit Option	ohne Option			
<b>1. Fondsergebnis der Meldeperiode</b>	<b>6,1132</b>	<b>6,1132</b>	<b>6,1132</b>	<b>6,1132</b>	<b>6,1132</b>	<b>6,1132</b>	
1.1 Ergebnis aus Kapitalvermögen ohne Verrechnung Verlustvorträge	6,1132	6,1132	6,1132	6,1132	6,1132	6,1132	
1.3 AIF Ergebnis	0,0000	0,0000	0,0000	0,0000	0,0000	0,0000	
<b>2. Zuzüglich</b>							
2.1 Einbehaltene in- und ausländische Abzugsteuern auf Kapitaleinkünfte	0,1276	0,1276	0,1276	0,1276	0,1276	0,1276	
2.2 Hochgerechnete rückerstattete ausländische QuSt aus Vorjahren, die in Vorjahren als anrechenbar dargestellt wurde	0,0000	0,0000	0,0000	0,0000	0,0000	0,0000	19)
2.4 Ausländische Personensteuern auf AIF Ergebnis	0,0000	0,0000	0,0000	0,0000	0,0000	0,0000	
2.5 Steuerpflichtige Einkünfte gem. § 27 Abs. 3 und 4 sowie § 27b Abs. 3 EStG 1988 (inkl. Altmissionen) aus ausgeschüttetem Gewinnvortrag	0,0000	0,0000	0,0000	0,0000	0,0000	0,0000	
2.6 Nicht verrechenbare Aufwände und Verluste aus Kapitalvermögen (Vortrag auf neue Rechnung)	0,0000	0,0000	0,0000	0,0000	0,0000	0,0000	
2.12 Im AIF Ergebnis berücksichtigte, jedoch nicht verrechenbare Verluste, ausgenommen Verluste aus der Veräußerung von Immobilien, die im positiven Fall einem besonderen Steuersatz unterliegen (30%)	0,0000	0,0000	0,0000	0,0000	0,0000	0,0000	
2.13 Im AIF Ergebnis berücksichtigte, jedoch nicht verrechenbare Verluste aus der Veräußerung von Immobilien die im positiven Fall einem besonderen Steuersatz unterliegen (30%)	0,0000	0,0000	0,0000	0,0000			
<b>3. Abzüglich</b>							
3.1 Gutschriften sowie rückerstattete ausländische QuSt aus Vorjahren, die in Vorjahren als anrechenbar dargestellt wurden	0,0000	0,0000	0,0000	0,0000	0,0000	0,0000	
3.1.1 Gutschriften sowie rückerstattete ausländische QuSt aus Vorjahren, die in Vorjahren als nicht anrechenbar dargestellt wurden	0,0000	0,0000	0,0000	0,0000	0,0000	0,0000	
3.2 Steuerfreie Zinserträge							
3.2.1 Gemäß DBA steuerfreie Zinserträge	0,0000	0,0000	0,0000	0,0000	0,0000	0,0000	1)
3.2.2 Gem. nationalen Vorschriften sonstige steuerfreie Zinserträge - zB Wohnbauanleihen	0,0000	0,0000				0,0000	
3.3 Steuerfreie Dividendenerträge							
3.3.1 Gemäß DBA steuerfreie Dividenden					0,0000	0,0000	
3.3.2 Inlandsdividenden steuerfrei gem. § 10 KStG					0,0131	0,0131	
3.3.3 Auslandsdividenden steuerfrei gem. § 10 bzw. § 13 Abs. 2 KStG					1,7518	1,7518	2)
3.4 Gemäß DBA steuerfreie Immobilienfondserträge							
3.4.1 Gemäß DBA steuerfreie Aufwertungsgewinne aus Immobiliensubfonds 80%	0,0000	0,0000	0,0000	0,0000	0,0000	0,0000	
3.4.2 Gemäß DBA steuerfreie Aufwertungsgewinne aus Immobiliensubfonds 100%	0,0000	0,0000	0,0000	0,0000	0,0000	0,0000	
3.4.3 Gemäß DBA steuerfreie Bewirtschaftungsgewinne aus Immobiliensubfonds	0,0000	0,0000	0,0000	0,0000	0,0000	0,0000	
3.5 Bereits in Vorjahren versteuerte Erträge aus Kapitalvermögen gem. § 27 Abs. 2 und § 27b Abs. 2 EStG 1988 und AIF Erträge	0,0000	0,0000	0,0000	0,0000	0,0000	0,0000	
3.6 Erst bei Ausschüttung in Folgejahren bzw. bei Verkauf der Anteile steuerpflichtige Erträge gem. § 27 Abs. 3 und 4 sowie § 27b Abs. 3 EStG 1988 (inkl. Altmissionen)	1,7792	1,7792				1,7792	
3.7 Mit Kapitalerträgen verrechnete steuerliche Verlustvorträge	0,0000	0,0000	0,0000	0,0000	0,0000	0,0000	
3.8 Gemäß DBA steuerfreie AIF Einkünfte	0,0000	0,0000	0,0000	0,0000	0,0000	0,0000	
3.9 Nicht steuerbare AIF Einkünfte	0,0000	0,0000	0,0000	0,0000	0,0000	0,0000	
3.10 Mit AIF-Einkünften verrechnete steuerliche Verlustvorträge	0,0000	0,0000	0,0000	0,0000	0,0000	0,0000	

## ERSTE RESPONSIBLE STOCK EUROPE

Fondstyp:  
(Rumpf-) Rechnungsjahr:

Vollthesaurierer  
24.04.2025 - 28.02.2026

ISIN:  
Werte je Anteil in:

AT0000A3KDD1  
EUR

	Privatanleger:in		Betriebliche Anleger:in			Privat- stiftungen	Anmerk- ungen
	mit Option	ohne Option	Natürliche Personen		Juristische Personen		
			mit Option	ohne Option			
<b>4. Steuerpflichtige Einkünfte</b>	<b>4,4616</b>	<b>4,4616</b>	<b>6,2408</b>	<b>6,2408</b>	<b>4,4760</b>	<b>2,6968</b>	20)
4.1.1 Von den Steuerpflichtigen Einkünften endbesteuert (ohne vorverkeste inländische Dividenden)	4,4486	4,4486	1,7798	1,7798			
4.1.2 Von den Steuerpflichtigen Einkünften endbesteuerte vorverkeste inländische Dividenden	0,0131	0,0131	0,0131	0,0131			
4.2 Nicht endbesteuerte Einkünfte	0,0000	0,0000	4,4480	4,4480	4,4760	2,6968	
4.2.1 Nicht endbesteuerte Einkünfte inkl. Einkünfte aus der Veräußerung von Schachtelbeteiligungen - davon Basis für die 'Zwischensteuer' (§ 22 Abs. 2 KStG)						2,6883	
4.2.2 In den steuerpflichtigen Einkünften aus Kapitalvermögen gem. § 27 Abs. 3 und 4 sowie § 27b Abs. 3 EStG 1998 enthaltene Einkünfte aus der Veräußerung von Schachtelbeteiligungen					0,0000	0,0000	
4.3 In den steuerpflichtigen Einkünften enthaltene Einkünfte aus Kapitalvermögen gem. § 27 Abs. 3 und 4 sowie § 27b Abs. 3 EStG 1998 des laufenden Jahres	2,6688	2,6688	4,4480	4,4480	4,4480	2,6688	
<b>5. Summe Ausschüttungen vor Abzug KEST, ausgenommen an die Meldestelle bereits gemeldete unterjährige Ausschüttungen</b>	<b>0,0000</b>	<b>0,0000</b>	<b>0,0000</b>	<b>0,0000</b>	<b>0,0000</b>	<b>0,0000</b>	
5.1 In der Ausschüttung enthaltene, bereits in Vorjahren versteuerte ordentliche Gewinnvorräge und Immobilien-Gewinnvorräge	0,0000	0,0000	0,0000	0,0000	0,0000	0,0000	
5.2 In der Ausschüttung enthaltene, bereits in Vorjahren versteuerte Einkünfte aus Kapitalvermögen gem. § 27 Abs. 3 und 4 sowie § 27b Abs. 3 EStG 1998 oder Gewinnvorräge InvFG 1993 (letzte nur im Privatvermögen)	0,0000	0,0000	0,0000	0,0000	0,0000	0,0000	
5.3 In der Ausschüttung enthaltene bereits in Vorjahren versteuerter AIF-Gewinnvortrag	0,0000	0,0000	0,0000	0,0000	0,0000	0,0000	
5.4 In der Ausschüttung enthaltene Substanzauszahlung	0,0000	0,0000	0,0000	0,0000	0,0000	0,0000	14)
5.5 Nicht ausgeschüttetes Fondsergebnis ohne Berücksichtigung von Verlustvorräten und Quellensteuern	6,1132	6,1132	6,1132	6,1132	6,1132	6,1132	
5.6 Ausschüttung (vor Abzug KEST), die der Fonds mit der gegenständlichen Meldung vornimmt	0,0000	0,0000	0,0000	0,0000	0,0000	0,0000	
<b>6. Korrekturbeträge</b>							
6.1 Korrekturbetrag ausschüttungsgleicher Ertrag für Anschaffungskosten (Beträge, die KEST-pflichtig oder DBA-befreit oder sonst steuerbefreit sind) inkl. abgeführter oder erstatteter QuSt.	4,3352	4,3352	6,1144	6,1144		4,3352	15)
6.2 Korrekturbetrag Ausschüttung für Anschaffungskosten	0,0000	0,0000	0,0000	0,0000		0,0000	16)
6.2.1 Korrekturbetrag Ausschüttung für Anschaffungskosten - darin enthalten ausgeschüttetes AIF-Ergebnis	0,0000	0,0000	0,0000	0,0000		0,0000	
<b>7. Ausländische Erträge, ausgenommen DBA befreit</b>							
7.1 Dividenden	1,7603	1,7603	1,7603	1,7603	0,0085	0,0085	
7.2 Zinsen	0,0000	0,0000	0,0000	0,0000	0,0000	0,0000	
7.3 Ausschüttungen von Subfonds	0,0000	0,0000	0,0000	0,0000	0,0000	0,0000	
7.4 Einkünfte aus Kapitalvermögen gem. § 27 Abs. 3 und 4 sowie § 27b Abs. 3 EStG 1998, die im Ausland einem Steuerabzug unterlagen	0,0000	0,0000	0,0000	0,0000	0,0000	0,0000	

# ERSTE RESPONSIBLE STOCK EUROPE

## ERSTE RESPONSIBLE STOCK EUROPE

Fondstyp: Vollthesaurierer  
 (Rumpf-) Rechnungsjahr: 24.04.2025 - 28.02.2026  
 ISIN: AT0000A3KDD1  
 Werte je Anteil in: EUR

	Privatanleger:in		Betriebliche Anleger:in			Privat- stiftungen	Anmerk- ungen
	mit Option	ohne Option	Natürliche Personen		Juristische Personen		
			mit Option	ohne Option			
<b>8. Zur Vermeidung der Doppelbesteuerung: Von den im Ausland entrichteten Steuern sind</b>							
8.1	Auf die österreichische Einkommen-/Körperschaftsteuer gemäß DBA anrechenbar						3) 4) 5) 18)
8.1.1	0,1028	0,1028	0,1028	0,1028	0,0000	0,0000	
8.1.2	0,0000	0,0000	0,0000	0,0000	0,0000	0,0000	
8.1.3	0,0000	0,0000	0,0000	0,0000	0,0000	0,0000	
8.1.4	0,0000	0,0000	0,0000	0,0000	0,0000	0,0000	
8.1.5	0,0000	0,0000	0,0000	0,0000	0,0000	0,0000	3)
8.2	Von den ausl. Finanzverwaltungen auf Antrag allenfalls rückerstattbar						6) 7)
8.2.1	0,0201	0,0201	0,0201	0,0201	0,1200	0,1200	
8.2.2	0,0000	0,0000	0,0000	0,0000	0,0000	0,0000	
8.2.3	0,0000	0,0000	0,0000	0,0000	0,0000	0,0000	
8.2.4	0,0000	0,0000	0,0000	0,0000	0,0000	0,0000	
8.3	0,0000	0,0000	0,0000	0,0000	0,0000	0,0000	
8.4					0,0019	0,0019	
<b>9. Begünstigte Beteiligungserträge</b> 8)							
9.1	0,0131	0,0131	0,0131	0,0131	0,0131	0,0131	
9.2					1,7518	1,7518	2)
9.3					0,0000	0,0000	17)
9.4					0,0000	0,0000	
<b>10. Erträge, die dem KEST-Abzug unterliegen</b> 9) 10) 13)							
10.1	0,0195	0,0195	0,0195	0,0195	0,0195	0,0195	
10.2	0,0000	0,0000	0,0000	0,0000	0,0000	0,0000	1)
10.3	1,7603	1,7603	1,7603	1,7603	1,7603	1,7603	
10.3.1	1,7518	1,7518	1,7518	1,7518	1,7518	1,7518	
10.3.2	0,0085	0,0085	0,0085	0,0085	0,0085	0,0085	
10.4	0,0000	0,0000	0,0000	0,0000	0,0000	0,0000	
10.6	0,0000	0,0000	0,0000	0,0000	0,0000	0,0000	
10.9	0,0000	0,0000	0,0000	0,0000	0,0000	0,0000	
10.12	0,0000	0,0000	0,0000	0,0000	0,0000	0,0000	
10.14	0,0000	0,0000	0,0000	0,0000	0,0000	0,0000	
10.15	2,6688	2,6688	2,6688	2,6688	2,6688	2,6688	
10.16	0,0000	0,0000	0,0000	0,0000	0,0000	0,0000	
10.17	0,0000	0,0000	0,0000	0,0000	0,0000	0,0000	
<b>11. Österreichische KEST, die bei Zufluss von Ausschüttungen in den Fonds einbehalten wurde</b>							
11.1	0,0036	0,0036	0,0036	0,0036	0,0036	0,0036	

## ERSTE RESPONSIBLE STOCK EUROPE

Fondstyp:  
(Rumpf-) Rechnungsjahr:

Vollthesaurierer  
24.04.2025 - 28.02.2026

ISIN:  
Werte je Anteil in:

AT0000A3KDD1  
EUR

	Privatanleger:in		Betriebliche Anleger:in			Privat- stiftungen	Anmerk- ungen
	mit Option	ohne Option	Natürliche Personen		Juristische Personen		
			mit Option	ohne Option			
<b>12. Österreichische KEST, die durch Steuerabzug erhoben wird</b>	<b>1,1181</b>	<b>1,1181</b>	<b>1,1181</b>	<b>1,1181</b>	<b>1,1181</b>	<b>1,1181</b>	9) 11)
12.1 KEST auf Zinserträge, soweit nicht gemäß DBA steuerfrei sowie sonstige Erträge	0,0054	0,0054	0,0054	0,0054	0,0054	0,0054	
12.2 KEST auf gemäß DBA steuerfreie Zinserträge	0,0000	0,0000	0,0000	0,0000	0,0000	0,0000	1)
12.3 KEST auf ausländische Dividenden	0,4841	0,4841	0,4841	0,4841	0,4841	0,4841	12)
12.3.1 davon KEST auf ausländische Dividenden aus Ländern mit Amtshilfe	0,4817	0,4817	0,4817	0,4817	0,4817	0,4817	
12.3.2 davon KEST auf ausländische Dividenden aus Ländern ohne Amtshilfe	0,0023	0,0023	0,0023	0,0023	0,0023	0,0023	
12.4 Minus anrechenbare ausländische Quellensteuer	-0,1053	-0,1053	-0,1053	-0,1053	-0,1053	-0,1053	
12.4.1 davon auf ausländische Dividenden aus Ländern mit Amtshilfe anrechenbar	-0,1042	-0,1042	-0,1042	-0,1042	-0,1042	-0,1042	
12.4.2 davon auf ausländische Dividenden aus Ländern ohne Amtshilfe anrechenbar	-0,0011	-0,0011	-0,0011	-0,0011	-0,0011	-0,0011	
12.5 KEST auf Ausschüttungen ausl. Subfonds	0,0000	0,0000	0,0000	0,0000	0,0000	0,0000	
12.8 KEST auf Einkünfte aus Kapitalvermögen gem. § 27 Abs. 3 und 4 sowie § 27b Abs. 3 EStG 1998	0,7339	0,7339	0,7339	0,7339	0,7339	0,7339	13)
12.9 Auf bereits ausgezahlte, nicht gemeldete Ausschüttungen abgezogene KEST	0,0000	0,0000	0,0000	0,0000	0,0000	0,0000	
12.10 KEST auf AIF Einkünfte, die als Einkünfte aus Kapitalvermögen gelten (Spekulationseinkünfte)	0,0000	0,0000	0,0000	0,0000	0,0000	0,0000	
12.11 Gutschriften sowie rückerstattete ausländische QuSt aus Vorjahren, die in Vorjahren als anrechenbar dargestellt wurden	0,0000	0,0000	0,0000	0,0000	0,0000	0,0000	
12.12 KEST auf laufende Einkünfte aus Kryptowährungen	0,0000	0,0000	0,0000	0,0000	0,0000	0,0000	
<b>13. Steuerpflichtige AIF Einkünfte</b>							
13.1.1 Einkünfte aus Land- und Forstwirtschaft, ohne Veräußerungsergebnis aus betrieblichen Immobilien und ohne betriebliche Kapitaleinkünfte	0,0000	0,0000	0,0000	0,0000	0,0000	0,0000	
13.1.2 Einkünfte aus Land- und Forstwirtschaft - Veräußerungsergebnis aus betrieblichen Immobilien, das mit einem besonderen Steuersatz von 30% besteuert werden kann	0,0000	0,0000	0,0000	0,0000	0,0000	0,0000	
13.1.3 Einkünfte aus Land- und Forstwirtschaft - davon ausländische Einkünfte aus Land- und Forstwirtschaft, DBA Anrechnung	0,0000	0,0000	0,0000	0,0000	0,0000	0,0000	
13.1.4 Auf ausländische Einkünfte aus Land- und Forstwirtschaft entfallende ausländische Personensteuern, DBA Anrechnung	0,0000	0,0000	0,0000	0,0000	0,0000	0,0000	
13.2.1 Einkünfte aus Gewerbebetrieb, ohne Veräußerungsergebnis aus betrieblichen Immobilien und ohne betriebliche Kapitaleinkünfte	0,0000	0,0000	0,0000	0,0000	0,0000	0,0000	
13.2.2 Einkünfte aus Gewerbebetrieb - Veräußerungsergebnis aus betrieblichen Immobilien, das mit einem besonderen Steuersatz von 30% besteuert werden kann	0,0000	0,0000	0,0000	0,0000	0,0000	0,0000	
13.2.3 Einkünfte aus Gewerbebetrieb - davon ausländische Einkünfte aus Gewerbebetrieb, DBA Anrechnung	0,0000	0,0000	0,0000	0,0000	0,0000	0,0000	
13.2.4 Auf ausländische Einkünfte aus Gewerbebetrieb entfallende ausländische Personensteuern, DBA Anrechnung	0,0000	0,0000	0,0000	0,0000	0,0000	0,0000	

# ERSTE RESPONSIBLE STOCK EUROPE

## ERSTE RESPONSIBLE STOCK EUROPE

Fondstyp:  
(Rumpf-) Rechnungsjahr:

Vollthesaurierer  
24.04.2025 - 28.02.2026

ISIN:  
Werte je Anteil in:

AT0000A3KDD1  
EUR

	Privatanleger:in		Betriebliche Anleger:in			Privat- stiftungen	Anmerk- ungen
	mit Option	ohne Option	Natürliche Personen		Juristische Personen		
			mit Option	ohne Option			
13.3.1 Einkünfte aus Vermietung und Verpachtung (bewegliches Vermögen)	0,0000	0,0000	0,0000	0,0000	0,0000	0,0000	
13.3.2 Einkünfte aus Vermietung und Verpachtung (bewegliches Vermögen) - davon ausländische Einkünfte aus Vermietung und Verpachtung, DBA Anrechnung	0,0000	0,0000	0,0000	0,0000	0,0000	0,0000	
13.4.1 Sonstige Einkünfte im Sinne des § 29 Z. 1 und 3 EStG 1998 (ohne Spekulationseinkünfte)	0,0000	0,0000	0,0000	0,0000	0,0000	0,0000	
13.4.2 Sonstige Einkünfte im Sinne des § 29 Z. 1 und 3 EStG 1998 - davon ausländische Einkünfte aus sonstigen Einkünften, DBA Anrechnung	0,0000	0,0000	0,0000	0,0000	0,0000	0,0000	
13.5.1 AIF Einkünfte, die als Einkünfte aus Kapitalvermögen gelten (Bagatellregelung)	0,0000	0,0000	0,0000	0,0000		0,0000	
13.5.2 Einkünfte iSd § 31 EStG 1988 (Spekulationseinkünfte)	0,0000	0,0000	0,0000	0,0000	0,0000	0,0000	
13.6 Einkünfte aus Kapitalvermögen, die nicht dem Sondersteuersatz unterliegen	0,0000	0,0000	0,0000	0,0000	0,0000	0,0000	
<b>14. Gemäß DBA steuerfreie AIF Einkünfte (für Progressionsvorbehalt)</b>							
14.1 Einkünfte aus Land- und Forstwirtschaft	0,0000	0,0000	0,0000	0,0000	0,0000	0,0000	
14.2 Einkünfte aus Gewerbebetrieb	0,0000	0,0000	0,0000	0,0000	0,0000	0,0000	
14.3 Einkünfte aus Vermietung und Verpachtung (bewegliches Vermögen)	0,0000	0,0000	0,0000	0,0000	0,0000	0,0000	
14.4 Sonstige Einkünfte	0,0000	0,0000	0,0000	0,0000	0,0000	0,0000	
14.5 Einkünfte aus Kapitalvermögen, die nicht dem Sondersteuersatz unterliegen	0,0000	0,0000	0,0000	0,0000	0,0000	0,0000	
<b>15. Angaben für beschränkt steuerpflichtige Anteilsinhaber</b>							
15.1 KESt auf Zinsen gemäß § 98 Z. 5 lit. e EStG 1988 (für beschränkt steuerpflichtige Anleger)	-						
<b>16. Kennzahlen für die Einkommensteuererklärung</b>							
16.1 Ausschüttungen 27,5% (Kennzahlen 897 oder 898) Achtung: allfällige AIF-Einkünfte sind gesondert zu erklären	0,0000	0,0000					
16.2 Ausschüttungsgleiche Erträge 27,5% (Kennzahlen 936 oder 937) Achtung: allfällige AIF-Einkünfte sind gesondert zu erklären	4,4486	4,4486					21)
16.2.1 Vorsicht: Vom Fonds wurden nicht gemeldete unterjährige Ausschüttungen getätigt, die zusätzlich zu den in dieser Meldung angegebenen steuerpflichtigen Erträgen in voller Höhe im Zuflusszeitpunkt zu besteuern sind (Kennzahlen 897 oder 898).  Das Kalenderjahr des tatsächlichen Zuflusszeitpunktes entnehmen Sie bitte Ihrem Depotauszug.	0,0000	0,0000					
16.3 Anzurechnende ausländische (Quellen)Steuer auf Einkünfte, die dem besonderen Steuersatz von 27,5% unterliegen (Kennzahl 984 oder 998)	0,1028	0,1028					
16.4 Die Anschaffungskosten des Fondsanteils sind zu korrigieren um	4,3352	4,3352					
16.5 Inländische Dividenden, die in den Verlustausgleich gemäß § 27 Abs. 8 EStG einbezogen werden können (Kennzahl 189)	0,0131	0,0131					
16.6 KESt auf inländische Dividenden, die im Rahmen des Verlustausgleichs gemäß § 27 Abs. 8 EStG berücksichtigt werden kann (Kennzahl 899)	0,0036	0,0036					

**ERSTE RESPONSIBLE STOCK EUROPE**

Fondstyp:  
(Rumpf-) Rechnungsjahr:

Vollthesaurierer  
24.04.2025 - 28.02.2026

ISIN:  
Werte je Anteil in:

AT0000A3KDD1  
EUR

	Privatanleger:in		Betriebliche Anleger:in			Privat- stiftungen	Anmerk- ungen
	mit Option	ohne Option	Natürliche Personen		Juristische Personen		
			mit Option	ohne Option			
<b>Zu Punkt 8.1 auf die österreichische Einkommen-/Körperschaftsteuer gemäß DBA anrechenbar</b>							
Steuern auf Erträge aus Aktien (Dividenden) (ohne Berücksichtigung des matching credit)							
Belgien	0,0056	0,0056	0,0056	0,0056	-	-	
Dänemark	0,0036	0,0036	0,0036	0,0036	-	-	
Deutschland	0,0556	0,0556	0,0556	0,0556	-	-	
Finnland	0,0004	0,0004	0,0004	0,0004	-	-	
Irland	0,0014	0,0014	0,0014	0,0014	-	-	
Niederlande	0,0223	0,0223	0,0223	0,0223	-	-	
Schweden	0,0025	0,0025	0,0025	0,0025	-	-	
Schweiz	0,0020	0,0020	0,0020	0,0020	-	-	
Spanien	0,0094	0,0094	0,0094	0,0094	-	-	
Steuern auf Erträge aus Anleihen exkl. Altmissionen (Zinsen) (ohne Berücksichtigung des matching credit)							
Steuern auf Erträge aus Altmissionen (Zinsen) (ohne Berücksichtigung des matching credit)							
<b>Zu Punkt 8.2 von den ausl. Finanzverwaltungen auf Antrag rückzuerstatten</b>							
Steuern auf Erträge aus Aktien (Dividenden)							
ausländ. Länder ohne Amtshilfe	0,0011	0,0011	0,0011	0,0011	0,0011	0,0011	
Belgien	0,0052	0,0052	0,0052	0,0052	0,0052	0,0052	
Dänemark	0,0027	0,0027	0,0027	0,0027	0,0027	0,0027	
Finnland	0,0009	0,0009	0,0009	0,0009	0,0009	0,0009	
Irland	0,0008	0,0008	0,0008	0,0008	0,0008	0,0008	
Schweden	0,0048	0,0048	0,0048	0,0048	0,0048	0,0048	
Schweiz	0,0025	0,0025	0,0025	0,0025	0,0025	0,0025	
Spanien	0,0021	0,0021	0,0021	0,0021	0,0021	0,0021	
Steuern auf Erträge aus Anleihen exkl. Altmissionen (Zinsen)							
Steuern auf Erträge aus Altmissionen (Zinsen)							
<b>Zu Punkt 8.3 Weder anrechen- noch rückerstattbare Quellensteuern</b>							
auf Erträge aus Aktien (Dividenden)							
auf Erträge aus Anleihen exkl. Altmissionen (Zinsen)							
auf Erträge aus Altmissionen (Zinsen)							

**Hinweis bezüglich verwendeter Daten**

Die Kapitel „Ertragsrechnung und Entwicklung des Fondsvermögens“, „Vermögensaufstellung“ und „Details und Erläuterungen zur Besteuerung“ in diesem Rechenschaftsbericht wurden auf Basis von Daten der Depotbank des jeweiligen Investmentfonds erstellt.

**Die von der Depotbank übermittelten Daten und Informationen wurden mit größter Sorgfalt zusammengestellt und lediglich auf Plausibilität geprüft.**

**Hinweis für Publikumsfonds:**

Sofern nicht anders angegeben, Datenquelle: Erste Asset Management GmbH. Unsere Kommunikationssprachen sind Deutsch und Englisch. Der vollständige Prospekt bzw. die vollständigen „Informationen für Anleger gemäß § 21 AIFMG“ (sowie allfällige Änderungen dieser Dokumente) wurden entsprechend den Bestimmungen des InvFG 2011 bzw. des AIFMG iVm InvFG 2011 veröffentlicht und sind in der jeweils geltenden Fassung auf der Homepage [www.erste-am.com](http://www.erste-am.com) jeweils in der Rubrik Pflichtveröffentlichungen abrufbar und stehen Interessenten kostenlos am Sitz der Kapitalanlagegesellschaft sowie am Sitz der Depotbank zur Verfügung. Das genaue Datum der jeweils letzten Veröffentlichung des Prospekts bzw. der „Informationen für Anleger gemäß § 21 AIFMG“, die Sprachen, in denen die Basisinformationsblätter erhältlich sind, sowie allfällige weitere Abholstellen sind auf der Homepage [www.erste-am.at](http://www.erste-am.at) ersichtlich.

[www.erste-am.com](http://www.erste-am.com)

[www.erste-am.at](http://www.erste-am.at)